

## КОНТРОЛА ФИНАНСИРАЊА ПОЛИТИЧКИХ СУБЈЕКТА

КОНТРОЛА ФИНАНСИРАЊА ПОЛИТИЧКИХ СУБЈЕКТА

**Издавач:**

Агенција за борбу против корупције  
Царице Милице 1  
11000 Београд, Србија  
Телефон: 011 41 49 100  
www.acas.rs

**Уредници:**

Татјана Бабић  
Владан Јоксимовић

**Коректура:**

Јасмина Алибеговић

**Припрема и графичка обрада:**

Драгана Ђурић, АТЦ

**Штампа:**

АТЦ Београд

**Тираж:**

500

Штампање ове публикације подржала је Агенција Сједињених Америчких Држава за међународни развој (УСАИД) у оквиру Пројекта за реформу правосуђа и одговорну власт (ЈРГА) у Републици Србији.

©2013. Сва права су задржана. Ниједан део ове публикације не може бити репродукован нити смештен у систем за претраживање или трансмитовање у било ком облику, електронски, механички, фотокопирањем, снимањем или на други начин, без претходне дозволе издавача.

КОНТРОЛА ФИНАНСИРАЊА  
ПОЛИТИЧКИХ СУБЈЕКТА

Годишњи финансијски извештаји за 2012. годину

Београд, новембар 2013. године

## САДРЖАЈ

ПРЕДГОВОР .....	11
КОНТРОЛА И ЈАВНИ НАДЗОР НАД СТРАНАЧКИМ ФИНАНСИЈАМА .....	15
<b>I ДЕО</b>	
<b>ПРИХОДИ, РАСХОДИ И ПОВРЕДЕ ЗАКОНА.....</b>	<b>45</b>
<b>1. ПОДАЦИ КОЈИ СУ КОРИШЋЕНИ У ПРОЦЕСУ АНАЛИЗЕ И КОНТРОЛЕ</b>	
<b>ФИНАНСИЈСКИХ ИЗВЕШТАЈА.....</b>	<b>46</b>
1.1. ПОДАЦИ ДОБИЈЕНИ ОД ПОЛИТИЧКОГ СУБЈЕКТА .....	46
1.1.1. Годишњи финансијски извештај .....	46
1.1.2. Извештај о трошковима изборне кампање .....	46
1.1.3. Остали подаци добијени од политичког субјекта .....	46
1.2. ПОДАЦИ АГЕНЦИЈЕ ЗА ПРИВРЕДНЕ РЕГИСТРЕ – (БИЛАНС СТАЊА, БИЛАНС УСПЕХА И СТАТИСТИЧКОГ АНЕКСА).....	47
1.3. МИШЉЕЊЕ ОВЛАШЋЕНОГ РЕВИЗОРА .....	47
1.4. ПОДАЦИ ДРЖАВНИХ ОРГАНА И ЈЕДИНИЦА ЛОКАЛНЕ САМОУПРАВЕ .....	47
1.4.1. Подаци државних органа .....	47
1.4.2. Подаци јединица локалне самоуправе .....	48
1.5. ПОДАЦИ ПОСЛОВНИХ БАНАКА .....	48
1.6. ПОДАЦИ ОСТАЛИХ ПРАВНИХ ЛИЦА .....	48
2. ПРЕДМЕТ КОНТРОЛЕ .....	49
3. ФИНАНСИЈСКИ ПОКАЗАТЕЉИ .....	50
3.1. УКУПНИ ПРИХОДИ И РАСХОДИ.....	50
3.1.1. Укупни приходи по врстама .....	51
3.1.2. Укупни расходи по врстама .....	56

3.1.3. Неизмирене обавезе на крају 2012. године и поређење са неизмиреним обавезама из изборне кампање стање кредита .....	60
3.2. ПРИХОДИ И РАСХОДИ ЗА РЕДОВАН РАД У 2012. ГОДИНИ, ПОРЕЂЕЊЕ СА 2011. ГОДИНОМ .....	60
3.2.1. Приходи за редован рад по врстама .....	64
3.2.2. Расходи за редован рад по врстама .....	67
3.3. ПРИХОДИ И РАСХОДИ ЗА ИЗБОРНУ КАМПАЊУ ПОРЕЂЕЊЕ СА ИЗВЕШТАЈИМА О ТРОШКОВИМА ИЗБОРНЕ КАМПАЊЕ .....	70
4. ИМОВИНА ПОЛИТИЧКИХ СТРАНАКА .....	71
5. ПРИЛОЗИ .....	76
6. ПРЕДСТОЈЕЋЕ АКТИВНОСТИ У ПОСТУПКУ КОНТРОЛ .....	77
7. ЧИЊЕНИЦЕ КОЈЕ УКАЗУЈУ НА ПОВРЕДЕ ЗАКОНА У КОНТРОЛИ ПРИХОДА И РАСХОДА И ИМОВИНЕ .....	78
8. ПОЈАВЕ КОЈЕ УКАЗУЈУ НА МОГУЋЕ ПОВРЕДЕ ЗАКОНА У КОНТРОЛИ ПРИХОДА И РАСХОДА .....	88
8.1. УДРУЖЕЊА ГРАЂАНА КАО ПОЛИТИЧКИ СУБЈЕКТИ .....	88
8.2. ФИНАНСИРАЊЕ ПОЛИТИЧКИХ СУБЈЕКТА ИЗ БУЏЕТА ГРАДСКИХ ОПШТИНА .....	89
8.3. ПРАВА И ОБАВЕЗЕ ЗА ГРУПЕ ГРАЂАНА - ПРОБЛЕМ НЕУСАГЛАШЕНОСТИ ПРОПИСА .....	90
8.4. НЕУСАГЛАШЕНОСТ ПОДАТАКА ИЗ ГФИ СА ПОДАЦИМА ИЗ РЕДОВНОГ ГОДИШЊЕГ ФИНАНСИЈСКОГ ИЗВЕШТАЈА РЕГИСТРОВАНОГ КОД АГЕНЦИЈЕ ЗА ПРИВРЕДНЕ РЕГИСТРЕ .....	91
8.5. НЕПРИЈАВЉИВАЊЕ ПОСЛОВНИХ РАЧУНА И НЕИСКАЗИВАЊЕ НОВЧАНИХ СРЕДСТАВА ИЗ ЈАВНИХ ИЗВОРА .....	91
8.6. ИСКАЗИВАЊЕ ЈАВНИХ СРЕДСТАВА. ....	92
8.7. ИЗВРШАВАЊЕ РАСХОДА ПОЛИТИЧКИХ СУБЈЕКТА ПУТЕМ ГОТОВИНСКОГ ПЛАЋАЊА .....	92
8.8. ПОЗАЈМИЦЕ ОСНИВАЧА .....	92

## II ДЕО

НАЛАЗИ КОНТРОЛЕ ПО ПОЛИТИЧКИМ СУБЈЕКТИМА .....	93
1. БОГАТА СРБИЈА ПОКРЕТ ПОЉОПРИВРЕДНИКА И ПРИВРЕДНИКА .....	93
2. БОШЊАЧКА ДЕМОКРАТСКА ЗАЈЕДНИЦА .....	94
3. БИШЊАЧКА НАРОДНА СТРАНКА .....	95
4. БОШЊАЧКО ДЕМОКРАТСКА СТРАНКА САНЏАКА .....	96
5. ЦРНОГОРСКА СТРАНКА .....	97
6. ДЕМОХРИШЋАНСКА СТРАНКА СРБИЈЕ .....	98
7. ДЕМОКРАТСКА ПАРТИЈА .....	100
8. ДЕМОКРАТСКА ПАРТИЈА БУГАРА.....	101
9. ДЕМОКРАТСКА ПАРТИЈА МАКЕДОНАЦА .....	102
10. ДЕМОКРАТСКА СТРАНКА .....	103
11. ДЕМОКРАТСКА СТРАНКА СРБИЈЕ .....	105
12. ДЕМОКРАТСКА СТРАНКА ВОЈВОЂАНСКИХ МАЂАРА .....	106
13. ДЕМОКРАТСКА УНИЈА ДОЛИНЕ .....	107
14. ДЕМОКРАТСКА ЗАЈЕДНИЦА ХРВАТА .....	108
15. ДЕМОКРАТСКА ЗАЈЕДНИЦА ВОЈВОЂАНСКИХ МАЂАРА .....	109
16. ДЕМОКРАТСКИ САВЕЗ ХРВАТА У ВОЈВОДИНИ .....	107
17. Г 17 ПЛУС .....	110
18. ЈЕДИНСТВЕНА СРБИЈА .....	116
19. КОМУНИСТИЧКА ПАРТИЈА .....	117
20. ЛИБЕРАЛНО ДЕМОКРАТСКА ПАРТИЈА .....	117
21. ЛИГА СОЦИЈАЛДЕМОКРАТА ВОЈВОДИНЕ .....	120
22. НАРОДНА ПАРТИЈА .....	121
23. НИЈЕДАН ОД ПОНУЂЕНИХ ОДГОВОРА .....	122
24. НОВА СРБИЈА .....	122
25. ПАРТИЈА БУГАРА СРБИЈЕ.....	123
26. ПАРТИЈА УЈЕДИЊЕНИХ ПЕНЗИОНЕРА СРБИЈЕ.....	124
27. ПАРТИЈА ЗА ДЕМОКРАТСКО ДЕЛОВАЊЕ .....	128
28. ПОКРЕТ СНАГА СРБИЈЕ – БК .....	129
29. ПОКРЕТ СОЦИЈАЛИСТА .....	129
30. ПОКРЕТ ВЕТЕРАНА .....	130
31. ПОКРЕТ ЗА РАЗВОЈ СРБИЈЕ .....	130
32. ПОКРЕТ „ЖИВИМ ЗА КРАЈИНУ“ .....	131
33. ПУЛС СРБИЈЕ .....	132
34. РЕФОРМИСТИ САНЏАКА .....	133
35. РЕФОРМИСТИЧКА СТРАНКА .....	133

36. РОМСКА ДЕМОКРАТСКА СТРАНКА.....	134
37. РУСИНСКА ДЕМОКРАТСКА СТРАНКА .....	135
38. САНЏАЧКА ДЕМОКРАТСКА ПАРТИЈА.....	135
39. САНЏАЧКА НАРОДНА ПАРТИЈА .....	138
40. САНЏАЧКО РАШКА ПАРТИЈА .....	138
41. САВЕЗ БАЧКИХ БУЊЕВАЦА.....	139
42. САВЕЗ ВОЈВОЂАНСКИХ МАЂАРА .....	140
43. СОЦИЈАЛДЕМОКРАТСКА ПАРТИЈА СРБИЈЕ .....	141
44. СОЦИЈАЛДЕМОКРАТСКА УНИЈА .....	142
45. СОЦИЈАЛДЕМОКРАТСКИ ПОКРЕТ (ПРОМЕНИО ИМЕ У САБОР СРПСКОГ ЈЕДИНСТВА).....	142
46. СОЦИЈАЛДЕМОКРАТСКИ САВЕЗ .....	143
47. СОЦИЈАЛИСТИЧКА ПАРТИЈА СРБИЈЕ .....	144
48. СРБИЈА НА ИСТОКУ .....	156
49. СРПСКА МОНАРХИСТИЧКА СТРАНКА „СРПСКА СЛОГА“ .....	157
50. СРПСКА НАПРЕДНА СТРАНКА .....	158
51. СРПСКА РАДИКАЛНА СТРАНКА .....	159
52. СРПСКИ ПОКРЕТ ОБНОВЕ.....	159
53. СТРАНКА ДЕМОКРАТСКЕ АКЦИЈЕ САНЏАКА.....	160
54. СТРАНКА РУСА СРБИЈЕ .....	163
55. СТРАНКА ВОЈВОЂАНСКИХ СЛОВАКА.....	163
56. УДРУЖЕНИ ПЕНЗИОНЕРИ И СОЦИЈАЛНА ПРАВДА.....	164
57. УЈЕДИЊЕНА СЕЉАЧКА СТРАНКА .....	165
58. ВЛАШКА ДЕМОКРАТСКА СТРАНКА .....	166
59. ВЛАШКА ДЕМОКРАТСКА СТРАНКА СРБИЈЕ .....	167
60. ВОЈВОЂАНСКА ПАРТИЈА.....	168
61. ЗАЈЕДНО ЗА ШУМАДИЈУ .....	168
62. ЗАЈЕДНО ЗА ВОЈВОДИНУ .....	170
63. ЗЕЛЕНИ СРБИЈЕ.....	170

#### ГРУПЕ ГРАЂАНА

1. ГГ ДВЕРИ, НОВИ САД.....	172
2. ГГ ДВЕРИ, ЧАЧАК.....	172
3. ГГ МИОМИР ЗОРИЋ, ИВАЊИЦА .....	172
4. ГГ ПРИВРЕДНИКА И ПОЉОПРИВРЕДНИКА – ПОКРЕТ ЗА ЛОЗНИЦУ .....	173

5. ДАГАН МИШИЋ – ЗА СЕЛО И ГРАД, ВЕЛИКО ГРАДИШТЕ .....	173
6. ГГ ДВЕРИ ЗА ЖИВОТ СРБИЈЕ, АРИЉЕ .....	173
7. ГГ ДВЕРИ, БЕОГРАД .....	173
8. ГГ ДВЕРИ, КРАЉЕВО.....	174
9. ГГ РАВАНИЦА – РАДОСЛАВ ЋОРЂЕВИЋ, ЋУПРИЈА .....	174
10. ГГ ДВЕРИ, БАЧКА ПАЛАНКА .....	174
11. ГГ ЛУКИ КОМЕРЦ.....	175
12. ГГ ДР СЛОБОДАН ГВОЗДЕНОВИЋ ВАЉЕВО .....	175
13. ГГ ДВЕРИ, ПОЖЕГА .....	175

#### III ДЕО

ПРИЛОЗИ .....	177
1. ПРЕГЛЕД ПРЕДУЗЕЋА ЗА РЕВИЗИЈУ КОЈА СУ ОБАВИЛА РЕВИЗИЈЕ ГФИ ПОЛИТИЧКИХ СУБЈЕКТА .....	178
2. ПРЕГЛЕД ПОЛИТИЧКИХ СУБЈЕКТА КОЈИ НИСУ ДОСТАВИЛИ ГОДИШЊИ ФИНАНСИЈСКИ ИЗВЕШТАЈ .....	184
3. ПРЕГЛЕД УКУПНИХ ПРИХОДА И РАСХОДА ПО ПОЛИТИЧКИМ СУБЈЕКТИМА .....	186
4. ПРЕГЛЕД УКУПНИХ ПРИХОДА ПО ВРСТАМА ИСКАЗАН ПО ПОЛИТИЧКИМ СУБЈЕКТИМА.....	190
5. ПРЕГЛЕД УКУПНИХ ПРИХОДА ПОЛИТИЧКИХ СУБЈЕКТА ИСКАЗАН У ПРОЦЕНТИМА .....	196
6. ПРЕГЛЕД УКУПНИХ РАСХОДА ПО ВРСТАМА ИСКАЗАНИ ПО ПОЛИТИЧКИМ СУБЈЕКТИМА .....	202
7. ПРЕГЛЕД УКУПНИХ РАСХОДА ПОЛИТИЧКИХ СУБЈЕКТА ИСКАЗАН У ПРОЦЕНТИМА .....	208
8. ПРЕГЛЕД ОСТВАРЕНИХ ПРИХОДА И РАСХОДА ЗА РЕДОВАН РАД ЗА 2011. И 2012. ГОДИНУ ИСКАЗАНИХ ПО ПОЛИТИЧКИМ СУБЈЕКТИМА .....	216
9. ПРЕГЛЕД ОСТВАРЕНИХ ПРИХОДА ПО ВРСТАМА ЗА РЕДОВАН РАД ПО ПОЛИТИЧКИМ СУБЈЕКТИМА ЗА 2012. ГОДИНУ .....	222
10. ПРЕГЛЕД ОСТВАРЕНИХ ПРИХОДА ПОЛИТИЧКИХ СУБЈЕКТА ЗА РЕДОВАН РАД ИСКАЗАН У ПРОЦЕНТИМА .....	228
11. ПРЕГЛЕД БРОЈА ЗАПОСЛЕНИХ ЛИЦА У 2011. И 2012. ГОДИНИ ПО ПОЛИТИЧКИМ СУБЈЕКТИМА .....	234

12. ПРЕГЛЕД ТРОШКОВА ПОЛИТИЧКИХ СУБЈЕКТА НАМЕЊЕН СТРУЧНОМ УСАВРШАВАЊУ И ОСПОСОБЉАВАЊУ, МЕЂУНАРОДНУ САРАДЊУ И РАД СА ЧЛАНСТВОМ У 2011. ГОДИНИ .....	238
13. ПРЕГЛЕД ТРОШКОВА ПОЛИТИЧКИХ СУБЈЕКТА НАМЕЊЕН СТРУЧНОМ УСАВРШАВАЊУ И ОСПОСОБЉАВАЊУ, МЕЂУНАРОДНУ САРАДЊУ И РАД СА ЧЛАНСТВОМ У 2012. ГОДИНИ .....	248
14. ПРЕГЛЕД КАПИТАЛА И ДУГОРОЧНИХ РЕЗЕРВИСАЊА И ОБАВЕЗА ПО ПОЛИТИЧКИМ СТРАНКАМА .....	258
15. ПРЕГЛЕД ОБРТНЕ ИМОВИНЕ ПО ПОЛИТИЧКИМ СТРАНКАМА .....	266
16. ПРЕГЛЕД СТАЛНЕ ИМОВИНЕ ПО ПОЛИТИЧКИМ СТРАНКАМА .....	274
17. ПРЕГЛЕД БРОЈА ФИЗИЧКИХ И ПРАВНИХ ЛИЦА КОЈИ СУ ДАЛИ ПРИЛОГЕ ПОЛИТИЧКИМ СУБЈЕКТИМА.....	291

## ПРЕДГОВОР

У контролисању међусобног утицаја капитала и политике, један од поузданих показатеља развијености антикорупцијске свести савременог друштва и државе је транспарентно финансирање редовног рада политичких странака и изборних кампања. Предуслов за делотворно праћење токова новца у политици јесте постојање целовитог законодавног оквира, усклађеног са међународним стандардима.

Тако, Препорука 1516 Парламентарне скупштине Савета Европе из 2001. године утврђује и прецизира демократске и антикорупцијске стандарде у овој области. Препорука наглашава значај јавног и приватног финансирања, правичне расподеле новца из буџета, потпуне транспарентности страначких рачуна, детаљног уређења питања донација, ограничења новчаног износа прилога. Такође, Препорука истиче значај и неопходност оснивања тела које ће финансије политичких актера контролисати независно од економских и политичких центара моћи.

Доношењем Закона о финансирању политичких странака 2003. године Србија је започела процес успостављања правила о прикупљању средстава за финансирање политичких странака, као и о начину контроле њихових трошкова. Пракса је, међутим, показала да тек донети закон није успео да реши многа спорна питања. Уследила је критика стручне и шире јавности и, уз подршку међународних организација, Закон је измењен 2008. године. Као посебна новина, овим изменама Закона предвиђено је да финансијска контрола политичких странака буде у надлежности независног државног органа - Агенције за борбу против корупције.

Агенција за борбу против корупције основана је 2009. године, а већ следеће, 2010. године, преузела је значајну улогу у изради Нацрта новог Закона о финансирању политичких активности,

као и његовом представљању Групи земаља у борби против корупције (ГРЕКО) при Савету Европе. Десет обавезујућих препорука које је ГРЕКО дао Србији испуњено је у року од 18 месеци у великој мери захваљујући ангажовању Агенције за борбу против корупције.

Нови Закон, који је донет јуна 2011. године, Агенцији за борбу против корупције, као независном државном органу, даје право непосредног и неометаног приступа књиговодственој евиденцији и документацији и финансијским извештајима политичког субјекта, могућност да ангажује одговарајуће стручњаке и институције, да добије од политичког субјекта, у року који одреди, сва документа и информације које су јој потребне за обављање послова прописаних овим законом. Органе власти, банке, као и правна и физичка лица која финансирају политичке субјекте, односно која су у њихово име и за њихов рачун обавила одређену услугу, Закон обавезује да, на захтев Агенције, доставе све податке који су јој потребни за обављање послова прописаних овим законом.

За незаконито давање, односно прибављање средстава за финансирање политичког субјекта, у намери прикривања извора финансирања или износа прикупљених средстава, Закон прописује кривичну одговорност. Међутим, како су Агенцији за борбу против корупције Законом дата контролна, али не и истражна овлашћења, за прикупљање доказа неопходних за вођење кривичног поступка потребна је сарадња са другим надлежним државним органима.

Недостављање годишњих финансијских извештаја и извештаја о трошковима изборне кампање Законом је прописано као прекршај, чије је извршење запређено новчаном казном, а у случају правноснажне осуде предвиђено је ускраћивање права на добијање средстава из јавних извора за наредну календарску годину.

Први корак који је Агенција за борбу против корупције предузела ради увођења финансијске транспарентности у политички живот било је доношење Правилника којим је ближе одређено када и на који начин политички субјекти подносе годишњи финансијски извештај, извештај о трошковима изборне кампање, као и евиденцију прилога и имовине. Непуних шест месеци по доношењу Закона, у новембру 2011. године, донет је други Правилник који уређује организацију, овлашћења, права и обавезе, услове и начин избора посматрача у поступку контроле трошкова изборне кампање. Тако је током општих избора у мају 2012. године Агенција за борбу против корупције успоставила мрежу од 165 посматрача који су били распоређени у свим градовима Србије ради праћења активности учесника избора.

Свој први извештај о контроли политичких субјеката који се односио на финансирање изборне кампање 2012. године Агенција за борбу против корупције је представила јавности у мају

2013. године. Овај извештај садржи финансијске показатеље, упоредне податке о приходима и расходима политичких странака, као и појаве које указују на повреде Закона. При изради овог извештаја евидентиране су и препреке са којима се Агенција за борбу против корупције сусрела при контроли финансија политичких странака, коалиција и група грађана.

Извештај Агенције за борбу против корупције о контроли финансирања политичких субјеката - годишњи финансијски извештај за 2012. годину, омогућава, поред осталог, бољи увид у распоређивање добијених средстава из буџета, финансијске трансакције, имовину, донације, чланарине, кредите, трошкове 63 странке и 13 група грађана које су ове извештаје поднеле.

Пратећи финансирање политичких субјеката, Агенција за борбу против корупције је, до средине новембра 2013. године, поднела укупно 362 захтева за покретање прекршајног поступка због повреде Закона о финансирању политичких активности. Прекршајни судови донели су прве осуђујуће пресуде, у највећем броју због неподношења годишњих финансијских извештаја и извештаја о трошковима изборних кампања.

Досадашњи рад Агенције у овој области представља тек почетак успостављања транспарентности финансирања редовног рада политичких странака и изборних кампања. Деловање Агенције има за циљ и подизање свести свих учесника политичког живота о обавези давања на увид јавности информација о финансирању политичких активности. Свакако да то подразумева и даљи рад на постојећем нормативном оквиру. Агенција због тога настоји да својим искуствима из праксе допринесе изналажењу још бољих законских решења, па је сходно томе узела учешће у изради Нацрта закона о изменама и допунама Закона о финансирању политичких активности у радној групи коју је оформило Министарство финансија.

Татјана Бабић, директор Агенције за борбу против корупције

# КОНТРОЛА И ЈАВНИ НАДЗОР НАД СТРАНАЧКИМ ФИНАНСИЈАМА

Зов новца у политици је феномен стар колико и људска тежња за моћи и влашћу. Готово исто толико трају и покушаји да се политика еманципује од диктата новца. Упркос томе, страначке финансије и улога новца и у демократским режимима и компетитивној, вишестраначкој утакмици за подршку бирача дуго су представљали неку врсту екстралегалне или сиве зоне узајамних трансфера економске и политичке моћи и утицаја, односно чиниле добро чувану тајну, љубоморно скривану и држану далеко од очију јавности. С извесним претеривањем констатује се да чак ни формула за прављење злата није чувана с више пажње од тајне како се финансира партија.

Партијски буџети, њихови приходи и расходи, зато су један од парадигматичних примера политичких феномена чија је теоријска артикулација и емпиријска анализа далеко испод њиховог практичног значаја.

Контрола и надзор финансирања политичких актера имају улогу да прво ограниче, ако не да и у потпуности спрече, предизборну продају великим донаторима, а онда и накнадну, постизборну корупцију.

Настојање да се спречи поткопавање кључних демократских вредности и процедура сврстава законе о финансирању странака у ред основних антикорупционих закона. Једноставно, бирачи морају да знају ко и колико новца даје њиховим политичким представницима, односно у којој мери постоје и одакле долазе претње њиховој самосталности и аутономији одлучивања.

Моћ новца и засушна потреба за њим, као и интерес да дође до узајамне размене услуга и куповине утицаја, основни су разлози да се упркос законској регулативи, развију бројне технике ванзаконског финансирања странака и кандидата. Плаћање у готовом, „на руке“ или преко „својих“ невладиних организација, претварање прилога у пословне аранжмане и кредите, исплате ауторских хонорара за измишљене услуге, односно успостављање рачуна за



фиктивне консултантске услуге банкама и привредним предузећима, само су неки од примера манипулативних техника нелегалног пуњења партијских буџета.

На другој страни, удео у „партијском рекету“ у виду повлашћене и „преусмерене“ наплате дозвола, одобрења и казни, односно убирање „партијског мита“ у јавним предузећима или „награђивање заслужних“ пословима на јавним тендерима и набавкама, облици су враћања дуга тј. противуслуге за добијене прилоге.

Партијски буџет се „пегла“ и тако што се реални партијски трошкови пребацују на државу и њене органе или се, примера ради, трошкови путовања и ангажовања дела запослених „књиже“ на јавна предузећа „добијена“ у постизборној расподели политичког плена. Истовремено с „испумпавањем“ партијских расхода иде и „прање“ тј. легализација дела страначких прихода који долазе из коруптивних операција везаних рецимо за „намештање“ тендера на јавним набавкама, процес приватизације или „протурање“ одређених закона, одлука и уредби које иду у прилог моћних „спонзора“.

На другој страни, контрола и надзор над страначким финансијама представљају, без сумње, нужну претпоставку демократске легитимности поретка и поверења у политичке институције и актере. Сложени послови контроле и надзора страначких финансија и мониторинга страначких политичких и изборних активности су зато предмет заједничке одговорности партијских и државних органа, али и легитимног ангажовања и помоћи експертских организација из цивилног сектора.

Препоруке Међународне фондације за изборне системе (ИФЕС), Групе држава у борби против корупције (ГРЕКО), других међународних организација као и пракса земаља у окружењу говоре у прилог формирању посебног, аутономног тела задуженог за контролу политичких финансија.

## ПРАКСА У СРБИЈИ

Формирање и практичан почетак рада Агенције за борбу против корупције, која у кругу својих надлежности има и контролу над финансирањем политичких активности, као и доношење Закона о финансирању политичких активности 2011. године стварају квалитативно нови нормативни и институционални оквир за финансирање, али и за укупно деловање актера политике у Србији.

Избори на свим нивоима власти организовани 2012. године представљају тест нових законских решења у пракси, односно меру у којој се токови новца у политици могу ставити под контролу.

Реакције јавности крећу се у широком луку од све ређе присутног, претераног, оптимизма и очекивања да се формалним механизмима контроле може доћи до спектакуларних промена у кратком року, до масовно раширене скепсе и неверице да ће се, осим прекршајних пријава за очигледне пропусте, нешто битније променити.

Пажња која се у јавности придаје партијским меценама, кредитном задуживању политичких актера или „државном маркетингу“ (бесплатном или повлашћеном коришћењу јавних ресурса) говори о дубини изазова. На другој страни, Агенција је подношењем више од 360 прекршајних пријава довела у питање утисак о недодирљивости и некажњивости кључних актера политике. Чињеница да је већ формирана радна група за израду новог Закона о финансирању политичких активности говори у прилог оцени да је пут ка транспарентнијем политичком процесу, и кад је у питању његов пажљиво скриван финансијски аспект, коначно отворен и неповратан процес.

Годишњи финансијски извештаји (ГФИ) које политички субјекти достављају Агенцији представљају полазну тачку за стицање комплетног увида у „стање здравља“ - анатомију и физиологију финансија политичких странака, коалиција и група грађана.

Политички субјекти који имају представнике у представничким телима и регистроване политичке странке били су дужни да Агенцији осим података који се односе на редован рад у ГФИ и извештају о прилозима и имовини за 2012. годину обухвате и податке садржане у извештајима о трошковима изборних кампања.

Извештаје за 2012. годину било је у обавези да достави 240 политичких субјеката, односно 91 регистрована политичка странка и 149 група грађана. Законску обавезу испунило је свега 76 политичких субјеката (31,7%) тј. 63 политичке странке (69,2%) и 13 група грађана (8,7%).

Како су политички субјекти, који су доставили ГФИ за 2012. годину, учествовали у јавним средствима из буџета Републике Србије, АП Војводине и јединица локалне самоуправе са свих 91,2%, може се ипак закључити да су средства која су коришћена у финансирању политичких субјеката у 2012. години обухваћена контролом Агенције за борбу против корупције.

На основу чињенице да је број формалних обвезника три пута већи од броја оних који су, како тако, испунили своју законску обавезу могло би се, закључити да 30% регистрованих странака и више од 90% група грађана не поседује ни минимални политички капацитет и организационе ресурсе. Доследна примена постојећег политичког и изборног законодавства уз одговарајућа процедурална прецизирања могла би „узбиљити“ политичку сцену и ослободити нас „политичких субјеката“ који пред изборе ничу као печурке после кише.

## ПРИХОДИ И РАСХОДИ ПОЛИТИЧКИХ СУБЈЕКТА: КО ЈЕ КО НА ФИНАНСИЈСКОЈ МАПИ

Укупни приходи и расходи односе се на приходе и расходе за редован рад, као и на приходе и расходе за изборну кампању. Политички субјекти су исказали укупне приходе у износу од 3.661.687.987,88 динара (нешто мање од 31,8 милиона евра по курсу од 115 динара за евро) и укупне расходе у износу од 4.654.401.545,82 динара (више од 40,5 милиона евра). Посматрано у целини, политички субјекти су исказали веће расходе од прихода за 992.713.557,94 динара (нешто више од 8,6 милиона евра).

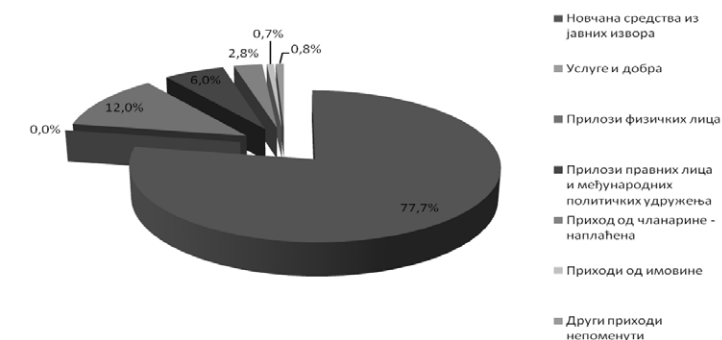
Политички субјекти су осим прихода располагали и средствима од добијених кредита код пословних банака, тако да разлика између прихода и расхода, у случајевима када су расходи већи од прихода, упућује на дуговања политичких субјеката по основу промета роба и услуга, односно на коришћење кредита.

Према подацима који су били доступни Агенцији за борбу против корупције, кредите за изборну кампању добило је пет политичких субјеката, док је Социјалистичка партија Србије (СПС) располагала средствима по основу краткорочних пласмана тј. дозвољеног минуса у износу од 1.997.444,40 динара.

Демократска странка (ДС) је код Развојне банке Војводине узела кредит од 360.000.000,00 динара за редован рад, а затим га користила за изборну кампању. Српска напредна странка (СНС) узела је код Универзал банке кредит од 54.596.000,00 динара. Г17 Плус добила је два кредита од Комерцијалне банке од укупно 122.426.470,00 динара. Српска радикална странка (СРС) узела је код ове банке кредит од 53.000.000,00 динара, док је Либерално демократској партији (ЛДП) АИК банка одобрила кредит од 21.000.000,00 динара за редован рад.

## ОДАКЛЕ ДОЛАЗИ НОВАЦ: ПРИХОДНА СТРАНА БУЏЕТА ПОЛИТИЧКИХ СУБЈЕКТА

Политички субјекти су били у обавези да исказу у ГФИ за 2012. годину висину и структуру својих прихода.



Графикон 1: Структура укупних прихода политичких субјеката у процентима

ВРСТА ПРИХОДА	ИЗНОСИ ПРИХОДА
Новчана средства из јавних извора	2.843.647.455,77
Услуге и добра	0,00
Прилози физичких лица	440.019.574,84
Прилози правних лица и међународних политичких удружења	219.142.688,54
Приход од чланарине - наплаћена	103.248.753,97
Приходи од имовине	26.975.876,47
Други приходи непоменути	28.653.638,29
<b>УКУПНО</b>	<b>3.661.687.987,88</b>

Табела 1: Структура укупних износа прихода политичких субјеката по врстама

Лавовски део прихода, готово четири петине (77,7%) чине јавни извори што иде у прилог оцени о Србији као плурипартијској држави и ситуацији у којој парламентарне странке саме одлучују и себи додељују финансијске бенефите.

Ипак, остаје отворено питање шта и колико добијају грађанке и грађани за нешто мање од 25 милиона евра колико их политички актери коштају у изборној години.

Релевантан извор са нешто мање од петине укупних прихода односно сумом од око 5,7 милиона евра, представљају прилози физичких (12%) и правних лица (6%). Тек сваки 37. динар (2,8%) или мање од милион евра странке и други политички субјекти прикупе од чланарина, иако је према процемама аналитичара, чак 10 до 13% пунолетних грађана Србије, у чланству неке од политичких странака.

## ЈАВНИ ИЗВОРИ

Унутар расподељених јавних извора само пет политичких актера: Г17 Плус, ДСС, СПС, и пре свега СНС и ДС, је на основу остварених изборних резултата, добило готово три четвртине укупних средстава, односно око 18,4 милиона евра.

Могло би се рећи да су осим њих и још десетак релевантних регионалних играча, сви остали политички субјекти тек организацијске и финансијске макете.

ПОЛИТИЧКИ СУБЈЕКТ	НОВЧАНА СРЕДСТВА ИЗ ЈАВНИХ ИЗВОРА
Демократска странка	765.724.129,52
Српска напредна странка	687.499.365,25
Социјалистичка партија Србије	278.253.388,09
Демократска странка Србије	221.465.718,36
Г17 Плус	167.352.526,94
<b>УКУПНО</b>	<b>2.120.295.128,16</b>

Табела 2: Приказ политичких субјеката који су добили највише средстава из буџета Републике Србије

## ПРИЛОЗИ ФИЗИЧКИХ И ПРАВНИХ ЛИЦА

Прилог је новчани износ који физичко или правно лице добровољно даје политичком субјекту, али и поклони, као и услуге пружене без накнаде или под условима који одступају од тржишних. Прилог су и кредити, зајмови и друге услуге банака и других финансијских организација у Републици Србији, ако су дати под условима који одступају од тржишних, као и отпис дугова.

У изборној 2012. години, неновчани прилози се претежно односе на уступање пословног простора, израду новинских огласа, закуп рекламног простора за оглашавање путем билборда, штампање изборног материјала, израду видео спотова, оглашавање путем телевизије или на прилоге у храни, организацију сценских наступа, превоз сопственим возилом, као и на канцеларијски материјал.

У години у којој се одржавају избори, законски лимити за прилоге које физичка и правна лица могу да донирају политичким субјектима су дуплирани и износе до 20 за физичка, односно до 200 просечних месечних зарада за правна лица и за изборне кампање и за редован рад. Тако на пример укупно давање физичког лица у 2012. години могло је да износи највише 1.519.406,00 динара (око 13.212 евра) тачније 759.703,00 динара (око 6.606 евра) за изборну кампању и исто толико за редован рад).

Увидом у ГФИ за 2012. годину, утврђено је да ниједан политички субјекат није исказао даваоца прилога (физичко или правно лице) чији је износ прекорачио максималну вредност давања.

Укупан број физичких лица која су дала прилоге политичким субјектима у 2012. години је 8.329 (за изборну кампању 6.109 и за редован рад 2.220), док је број правних лица 281 (за изборну кампању 201 и за редован рад 80).

И када се ради о прилозима физичких и правних лица очекивано највећу привлачну моћ имају, уз Лигу социјалдемократа Војводине (ЛСВ), странке које су највећи буџетски корисници.

ПОЛИТИЧКИ СУБЈЕКТ	ИЗНОСИ ПРИЛОГА ФИЗИЧКИХ ЛИЦА	БРОЈ ПРИЛОГА ФИЗИЧКИХ ЛИЦА
Демократска странка	127.763.312,68	2.106
Социјалистичка партија Србије	124.775.687,62	689
Српска напредна странка	66.542.628,09	3567
Лига социјалдемократа Војводине	25.262.323,59	328
Демократска странка Србије	18.862.114,81	311
<b>УКУПНО</b>	<b>363.206.066,79</b>	<b>7.001</b>

Табела 3: Приказ политичких субјеката који су добили највише прилога физичких лица

ПОЛИТИЧКИ СУБЈЕКТ	ИЗНОСИ ПРИЛОГА ПРАВНИХ ЛИЦА	БРОЈ ПРИЛОГА ПРАВНИХ ЛИЦА
Г17 Плус	98.492.619,77	36
Демократска странка	59.659.272,12	60
Социјалистичка партија Србије	19.470.715,35	69
Лига социјалдемократа Војводине	15.135.000,00	8
Либерално демократска партија	8.720.000,00	5
<b>УКУПНО</b>	<b>201.477.607,24</b>	<b>178</b>

Табела 4: Приказ политичких субјеката који су добили највише прилога правних лица

## ЧЛАНАРИНЕ

У Србији приходи од чланарина не представљају значајан извор финансирања политичких субјеката и износе тек 2,8% укупних прихода. Више од пола милиона евра од чланарине прикупила је само ДС.

ПОЛИТИЧКИ СУБЈЕКТ	ИЗНОСИ ПРИХОДА ОД ЧЛАНАРИНА
Демократска странка	71.529.400,00
Г17 Плус	13.378.526,09
Српска радикална странка	9.129.400,00
Партија уједињених пензионера Србије	2.341.384,00
Лига социјалдемократа Војводине	1.509.314,80
<b>УКУПНО</b>	<b>97.888.024,89</b>

Табела 5: Приказ политичких субјеката који имају највише прихода од чланарина

## ИМОВИНА И ПРИХОДИ ОД ИМОВИНЕ

Приходе од имовине чине приходи који политички субјекти остварују од продаје покретне и непокретне имовине, давања у закуп непокретне имовине у власништву и камата на улоге код банака и других финансијских организација у Србији.

Удео прихода од имовине и остали приходи представљају свега 1,5% укупних прихода, а исказало их је свега пет политичких странака: Социјалистичка партија Србије, Демохришћанска странка Србије, Лига социјалдемократа Војводине, Социјалдемократска партија Србије и Демократски савез Хрвата.

Саму имовину политичког субјекта чине непокретности и покретне ствари. Политичка странка стиче имовину купопродајом, наслеђем и легатом. Политичка странка имовину може купити само искључиво средствима прикупљеним из приватних извора. Политичке странке могу бити оснивачи задужбина и фондација, а у ГФИ који су достављени Агенцији, једино је Демократска странка Србије приказала у делу општих података своје учешће у капиталу Фонда Слободан Јовановић.

У поступку контроле утврђено је да је ДС оснивач Фондације за унапређење демократије Љуба Давидовић, а Социјалистичка партија Србије оснивач Фонда Светозар Марковић.

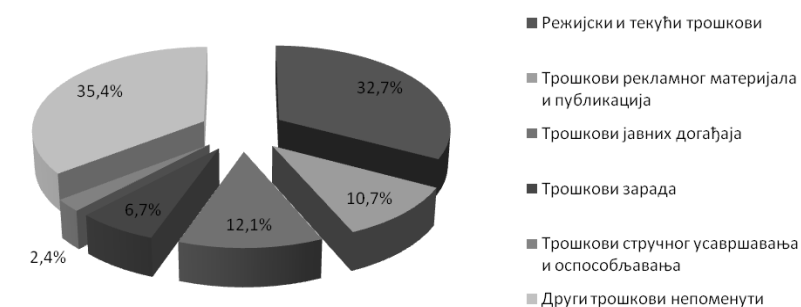
У контроли ГФИ политичких странака за 2012. годину највећу вредност сталне имовине у делу некретнине, постројења и опрема, као и грађевински објекти имају: Социјалистичка партија Србије (44.468.099,00 динара, око 386.679,1 евра), Демократска странка (22.655.422,00 динара, око 197.003,6 евра), Демократска странка Србије (18.718.266,88 динара, око 16.2767,5 евра), Српски покрет обнове (13.149.605,00 динара, око 114.344,3 евра) и Г17 Плус (9.737.757,00 динара, око 84.676,2 евра). Судаћи по извештајима о сталној имовини наше странке су прави сиротани. Чак и СПС као сукцесор Савеза комуниста Србије поседује некретнине чија вредност не прелази ни 400.000 евра.

## ТРОШКОВИ ПОЛИТИЧКИХ СУБЈЕКТА

Логично и очекивано, пет политичких субјеката који највише приходују су истовремено и актери који највише троше, тј. улажу у свој реизбор. ДС, тада на позицији власти, уложила је двоструко више од свог највећег ривала и показало се наследника на позицији стожерне странке власти СНС. Најмањи коефицијент ефикасности улагања, односно највише утрошених средстава по освојеном посланичком месту имају Г17 Плус и ЛДП.

ПОЛИТИЧКИ СУБЈЕКТ	ИЗНОСИ РАСХОДА
Демократска странка	1.481.186.431,88
Српска напредна странка	700.836.766,01
Г17 Плус	653.142.214,52
Социјалистичка партија Србије	456.480.140,17
Либерално демократска партија	352.824.121,44
<b>УКУПНО</b>	<b>3.644.469.674,02</b>

Табела 6: Укупни расходи пет политичких субјеката у 2012. години



Графикон 2: Структура укупних расхода политичких субјеката по врстама у процентима

ВРСТА РАСХОДА	ИЗНОСИ РАСХОДА
Режијски и текући трошкови	1.520.509.773,98
Трошкови рекламног материјала и публикација	497.751.291,56
Трошкови јавних догађаја	561.011.715,72
Трошкови зарада	313.431.747,64
Трошкови стручног усавршавања и оспособљавања	112.340.018,09
Други трошкови непоменути	1.649.356.998,83
<b>УКУПНО</b>	<b>4.654.401.545,82</b>

Табела 7 : Структура износа укупних расхода политичких субјеката по врстама

У структури укупних расхода, режијски и текући трошкови чине готово трећину укупних трошкова. Ови трошкови се односе на закуп пословног простора, комуналне трошкове (електрична струја, грејање, вода и сл), трошкове комуникације (фиксна и мобилна телефонија, интернет, директна пошта и сл) и друго.

Трошкови рекламног материјала и публикација чине 10,7% укупних расхода, док трошкови јавних догађаја чине 12,1% укупних расхода и представљају трошкове који се пре свега односе на трошкове изборних кампања у 2012. години.

У достављеним извештајима, политички субјекти су исказали трошкове зарада који обухватају трошкове бруто зарада, доприноса на терет послодавца, ауторских хонорара и уговора о делу.

Од укупних расхода, ова врста трошкова чини 6,7%. Истовремено политички субјекти су исказали да се трошкови зарада односе на 364 запослених лица. Тешко је, међутим, поверовати да све политичке субјекте сервисира тако мали број запослених. Чини се да овај податак потврђује истраживачки налаз да партије окупирају јавна предузећа и социјалне фондове и на њихове платне листе пребацују своје кадрове.

У чак више од трећине укупних расхода који се воде као нераспоређени доминирају две врсте трошкова бар индиректно везаних за изборну кампању.

Прво се ради о услугама оглашавања, СМС порукама, видео касетама, коришћењу сала, угоститељским услугама, изради спота, канцеларијском материјалу, трошковима горива, снимању и монтажи видео материјала, продукцији и анимацији, изради веб сајта или трошковима мобилне телефоније.

На другом месту ради се о трошковима претежно везаним за сервисирање обавеза насталих услед кредитног предизборног задуживања попут расхода камата по кредитима у земљи, расхода камата по финансијском лизингу, затезних камата у земљи, камата за неблагоприятно плаћање јавних прихода или негативних курсних разлика.

У којој се мери у изборној години и иза прихода и расхода за редовне активности крију бар индиректни изборни трошкови речито говори податак да су у 2012. години исказани приходи за редован рад за чак 43,8% а расходи за више од трећине (35,1%) већи него у претходној, неиборној 2011. години.

## СТУДИЈА СЛУЧАЈА: ФИНАНСИРАЊЕ ИЗБОРНЕ КАМПАЊЕ 2012. ГОДИНЕ

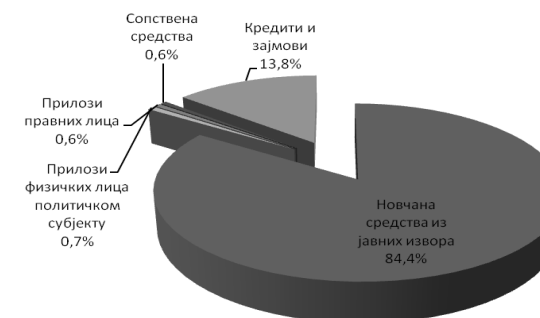
Изборна кампања за парламентарне, председничке, покрајинске и локалне изборе 2012. године је прва која је спроведена након доношења новог Закона о финансирању политичких активности. Тиме је и анализа токова новца на овим изборима од великог значаја за процену како успостављеног нормативног и институционалног оквира, тако и практичног домета формираних механизма контроле и надзора - њиховог антикоруптивног потенцијала.

## НОВАЦ У КАМПАЊИ: ПРИХОДИ ПОЛИТИЧКИХ СУБЈЕКТА

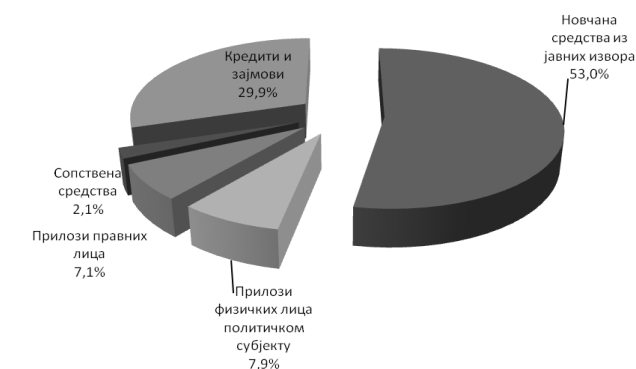
Највећи део пријављених прихода изборне кампање дошао је из буџета (84,4% за председничке изборе и 53,0% за парламентарне изборе).

Други најзаступљенији вид прихода су кредити банака (13,8% за председничке изборе и 29,9% за парламентарне изборе), што отвара питање из којих извора, и у којим роковима, ће ови кредити бити отплаћени.

Истовремено, веома скромни удео имају пријављени приходи од прилога правних и физичких лица - 15,0 % прихода за парламентарне и тек 1,3% за председничке изборе.



Графикон 3: Структура укупних прихода политичких субјеката по врстама за председничке изборе 2012. године



Графикон 4: Структура укупних прихода политичких субјеката по врстама за парламентарне изборе 2012. године



За изборну кампању за парламентарне изборе 2012. године у буџету је било предвиђено 843.228.190,00 динара (нешто више од 7,3 милиона евра). Око петине прихода који се дели у једнаком износу је 168.645.638,00 динара (око 1,5 милиона евра), а у односу на који се рачуна и изборно јемство.

Исти износ 843.228.190,00 динара, делило је и 12 председничких кандидата. Половина се делила у једнаком износу свим кандидатима који су прихватили и положили изборно јемство, (осим Иштвана Пастора и Данице Грујичић). Другу половину, по око 1,9 милиона евра, деле учесници другог круга председничких избора Томислав Николић и Борис Тадић.

Дакле, са доста прецизности, се може утврдити колико су учесници на изборима могли да добију новца из буџета Републике Србије док је кампања још трајала. Реч је о готово десет милиона динара за сваку изборну листу и преко 38 милиона динара за сваког председничког кандидата. Груба процена је да је на свим изборима и на свим нивоима власти листама и кандидатима из јавних извора дато нешто мање од 18 милиона евра.

Заправо, укупни приходи свих политичких субјеката за све нивое избора износили су нешто преко три милијарде динара, тачније 3.109.834.700,00 динара, при чему су приходи из јавних извора износили готово две милијарде (1.916.251.944,00), односно 62%, док су расходи остварени у износу од 3.576.057,00 динара.

Након избора, од шест највећих и најуспешнијих политичких играча који су имали своје кандидате и на председничким и на парламентарним изборима, без прихода из јавних извора са локалних нивоа, из „државних каса“ три коалиције су добиле преко милион евра: СНС (4,1 милион евра), ДС (4 милиона евра) и СПС-ПУПС-ЈС (нешто више од 1,5 милиона евра). Две коалиције и ДСС приходовале су између милион евра и 800.000 евра: ЛДП (око 900.000), УРС ( 820.000 евра) и ДСС (око 940.000 евра)

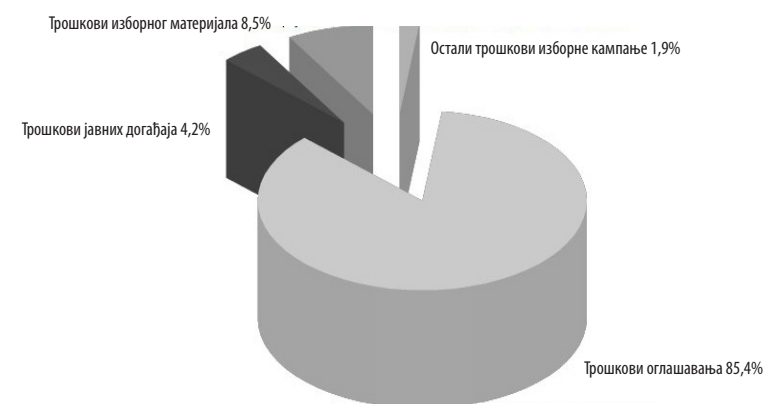
## ПРИВАТНИ ИЗВОРИ

Званични подаци о приватним донацијама, структури и висини прилога физичких и правних лица, као датој „логистичкој подршци“ показују, међутим, да су пријављени приходи, са изузетком коалиције око СПС (118 милиона динара) и УРС (57 милиона динара) и делом коалиција око СНС (46 милиона динара), ДС ( 31 милиона динара) и ЛДП (20 милиона динара) из приватних извора били крајње оскудни.

## ТРОШКОВИ ИЗБОРНЕ КАМПАЊЕ

Вредност укупно пријављених трошкова председничке и парламентарне изборне кампање износе око 3,5 милијарди динара (око 30 милиона евра) односно око пет евра по гласачу.

У пријављеним трошковима кампање за председничке и изборе за народне посланике највећи део заузимају трошкови оглашавања, пре свега на ТВ станицама и то 59,6% за председничке, односно 77% за парламентарне изборе.



Графикон 5: Структура укупних расхода политичких субјеката по врстама за председничке изборе 2012. године

У преко четвртине укупних трошкова председничких избора које чине „остали трошкови“ лавовски део (85,4%) чине трошкови ангажовања маркетиншких агенција.



Графикон 7: Структура укупних расхода политичких субјеката по врстама за парламентарне изборе 2012. године

Готова сва средства која су потрошена на оглашавање потрошена су на оглашавање на телевизији (94%), док је штампа једина преостала релевантна ставка (4%).

Према прелиминарним извештајима Агенције за борбу против корупције највише су у изборној кампањи потрошиле ДС, СНС и УРС.

Демократе су потрошиле за парламентарне и председничке изборе око 821 милиона динара. Изборне трошкове су покрили и то тако што су 360 милиона обезбедили из кредита који су добили од Развојне банке Војводине, 445 милиона из буџета, а остало из приватних донација.

Напредњаци су за парламентарне изборе потрошили око 311 милиона динара, а укупно за обе кампање 567 милиона динара. Највећи део тог новца прикупили су из буџета (472 милиона динара), од физичких лица (43 милиона динара), и од кредита Универзал банке. Занимљиво је притом да они имају више од 2.200 појединачних донатора, који су сви донирали по 19.000,00 хиљада динара.

Истовремено, УРС и ЛДП су у минусу будући да су потрошиле више новца на кампању него што су, према сопственим подацима, за њу прикупили. УРС је потрошио око 507 милиона динара, и то највећим делом на оглашавање (448 милиона динара) али нису пријављеним приходима (279 милиона) покрили све трошкове. Ова странка је добила од Комерцијалне банке кредите од око 122 милиона са грејс периодом.

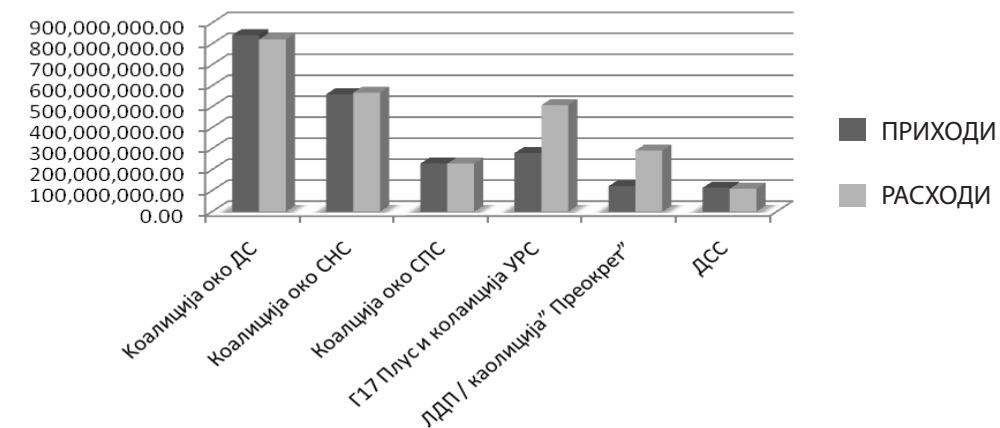
У минусу је и ЛДП. Они су потрошили 291 милиона, а прикупили 121 милион динара. Од АИК банке ЛДП је узео кредит од 21.000.000,00 динара за редован рад.

Коалиција СПС-ПУПС-ЈС, је на обе кампање потрошила око 229 милиона динара (од тога из јавних извора је добила око 170 милиона) од чега је на оглашавање дала око 160 милиона динара, при чему је удео за председничку кампању Ивице Дачића био око 40 милиона динара.

ДСС је добио 107 милиона динара из буџета Републике Србије, а сакупила је још шест милиона из донација, а толики износ је и потрошила и то највећим делом на ТВ спотове.

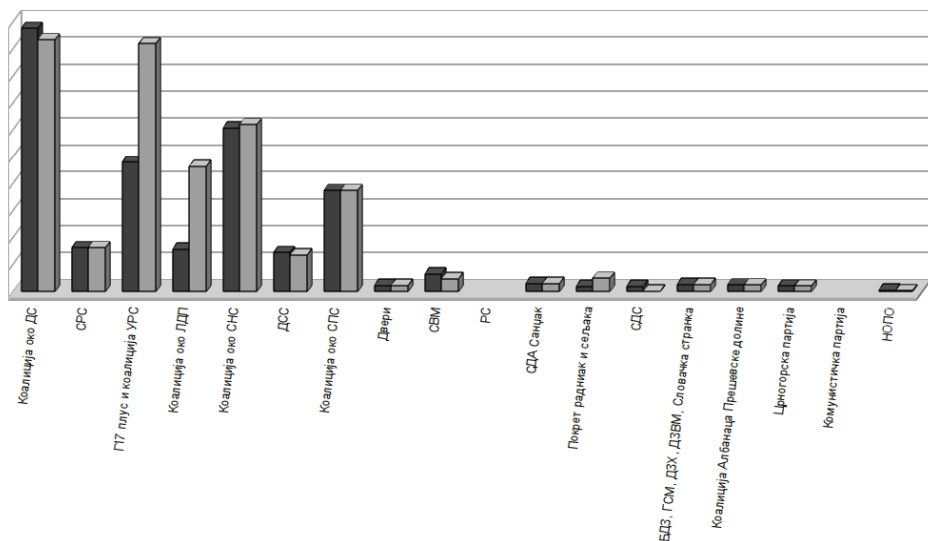
Радикали су потрошили мање новца него што су сакупили, будући да су из буџета добили девет милиона динара, колико су сакупили и од донација физичких лица. Приближно толико, око 9,5 милиона, су раније имали на рачуну. Радикали су узели и кредит од 53 милиона, али су вратили непотрошен део од 28 милиона.

## ОДНОС ПРИХОДА И ТРОШКОВА



Табеле 8: Приходи наспрам трошкова пет коалиција и ДСС за парламентарне и председничке изборе 2012. године





Табеле 9: Приходи наспрам трошкова политичких актера за парламентарне изборе 2012. године

Три политичка субјекта су имала значајно мање трошкове од остварених прихода: група грађана „Ниједан од понуђених одговора“ (НОПО) је задржала 41%, Савез војвођанских Мађара (СВМ) 27%, а Социјалдемократски савез (СДС) 89% својих прихода.

На другој страни, трошкови шест политичких субјеката превазишли су ниво расположивих прихода при чему се у три случаја ради о изразито великим разликама: Г17 Плус (-92%), Покрета радника и сељака (-157%) и коалиције око ЛДП у чак двоструком износу (-192 %).

Поређењем прихода и расхода можемо закључити да су на свим нивоима избора расходи били већи од прихода за 461.890.698,00 динара тј. за 15% што представља потенцијална дуговања политичких субјеката. Уколико се дуговањима додају и узети кредити и зајмови, може се закључити да је недостатак реалних извора финансирања изборне кампање 2012. године 978.913.168,00 односно да трећина укупних расхода није финансирана из реалних извора.

## МОНИТОРИНГ И НАЛАЗИ КОНТРОЛЕ

Агенција за борбу против корупције је током кампање изашла са проценом да је кампања у значајној мери „јефтинија и пристојнија“ од ранијих. Дата оцена базирана је на три врсте аргумената.

Прво, да су трошкови теренске кампање, односно шетње страначких и председничких каравана кроз Србију, у великој мери пребачени на државне ресурсе и коришћење, бесплатно или уз огромне попусте за простор и опрему за промотивне изборне наступе и трибине. Осим тога, на основу налаза посматрача, констатован је и значајан степен одбијања грађана да учествују у кампањи „од врата до врата“, као и одбијања да им се у сандучиће за пошту убацује пропагандни материјал.

Друго, у кампањи 2012. године забележен је и значајан раст бесплатних активности на сајтовима странака и кандидата, као и на све популарнијим друштвеним мрежама, што је свакако у знатној мери редуковало трошкове изборне кампање.

Треће, и сазнање ко стоји (тј. ко плаћа) иза спотова, летака и билборда са критичком поруком према супарничким кандидатима и листама, у великој мери је допринело да негативна, критичка кампања не склизне лако у прљаву – *ad baculam* и *ad hominem* (на човека и то батином) – кампању.

Републичка радиодифузна агенција се, сагласно својим ингеренцијама, није директно бавила питањима финансирања изборне кампање. Ипак, Општим обавезујућим упутством РТВ станицама (емитерима) у предизборној кампањи, РРА време за изборну пропаганду ограничава на 90 минута дневно по емитеру, при чему сваки учесник избора може добити највише 5 минута, што је допринело значајном смањењу обима тзв. закупљених термина на електорнским медијима. Посредно ово је допринело и умањењу укупних трошкова кампање. Такође, захваљујући Упутству РРА у великој мери онемогућено је оглашавање других „неполитичких“ субјеката у вези са изборном кампањом, односно вођење цивилне медијске, страначки „накривљене“, произборне кампање.

На другој страни, супротно претходним оценама, прикупљени подаци Транспарентности Србија (ТС) показују да је до пораста трошкова дошло пре свега када је реч о оглашавању на телевизијама. По истраживачима ТС само цена оглашавања на већим ТВ станицама без обрачунатог попушта била је више од 34 милиона евра. Они истичу уверење, да чак и када би попуст био 50%, сав новац из буџета Републике Србије намењен за финансирање изборних кампања једва да би био довољан да подмири само овај вид оглашавања.

Ипак, чињеница је да странке и кандидати, посебно они који уђу у власт, одлажу на више година, или на крају само делимично плате трошкове свога медијског оглашавања.

Наравно, неизмирена потраживања за кампању могу бити још једно средство притиска политичких структура на медије или трговине утицајем у каснијој додели јавних фондова медијима.

## „ДРЖАВНИ МАРКЕТИНГ“ ИЛИ СПОРНО КОРИШЋЕЊЕ ЈАВНИХ РЕСУРСА У КАМПАЊИ

Мониторингом је формиран утисак о раширеној пракси примене „државног изборног маркетинга“, односно коришћења предности позиције власти за стицање повољније позиције у изборној утакмици. Пре свега, и овога пута су се током кампање, мада мање него раније отварао „Потемкинова села“, односно путеви, мостови и објекти јавног стандарда.

Својим плаћеним текстовима у новинама и посебним новинским додацима, а ређе на ТВ станицама, изборној клијентели су се обраћале и поједине јавне институције, најчешће локалне самоуправе и јавна предузећа. Имајући у виду да се у овим текстовима (о трошку пореских обвезника) похвално говори о раду актуелне власти, често уз фотографије или изјаве кандидата на изборима, очигледно је реч о коришћењу јавних ресурса за потребе изборне кампање.

Најзад, у кампањама неких листа (нарочито УРС и коалиције око ДС) коришћене су, у плаћеним огласима, информације о уговорима и пословима које је држава закључила у доба мандата прошле владе са појединим познатим фирмама. Будући да није саопштено да су се наведене фирме успротивиле оваквом оглашавању, Транспарентност Србија сматра да ова чињеница може да се тумачи као посредна подршка тих фирми кампањама појединих кандидата, и као неновчани прилог њиховим кампањама.

Постоје индиције о коришћењу већ одомаћених механизма злоупотребе јавних ресурса у страначке сврхе. На пример, кроз раширену праксу last minute повећаног примања у радни однос у јавне службе, доделе разних видова помоћи при запошљавању, ангажовању запослених у јавним предузећима и другим јавним институцијама у кампањи, односно чак појаве њиховог (индиректног) рекетирања.

Осим (зло)употребе јавних ресурса, најкрупнији проблем у вези са спровођењем самих избора су случајеви куповине гласова, од којих су неки и документовани (нпр. снимак из једног новосадског насеља). Мета куповине су били углавном сиромашнији Роми, цена је наводно била између 10 и 20 евра, али о свему овоме не постоје докази јер учесници углавном не желе да о томе сведоче.

## КРШЕЊЕ ПРОПИСА

Истовремено, подаци Агенције, омогућују формулисање следећих полазних претпоставки везаних за испуњење законских обавеза од стране изборних актера.

## ПОЛИТИЧКИ СУБЈЕКТИ

Бројни политички субјекти нису ни годину и по дана након избора, пријавили финансијске извештаје из изборне кампање и поред тога што је Агенција објавила списак свих политичких субјеката који нису испунили ову своју обавезу.

Велики број финансијских извештаја политичких субјеката о трошковима изборних кампања садржи значајан број формалних недостатака попут подношења збирних финансијских извештаја појединих политичких субјеката за изборе одржане на различитим нивоима власти.

Велики број политичких субјеката оставио је иза себе дугове по основу трошкова везаних за изборну кампању, које нису измирили тренутком подношења финансијског извештаја из изборне кампање. Процес накнадног измирења ових дугова последично рађа прекршај. Уколико се дуг из изборне кампање враћа са рачуна за редован рад овај процес се сматра ненаменском потрошњом средстава за потребе редовног рада (члан 24, став 3). Уколико се, са друге стране, враћа са рачуна за изборну кампању прекршај се односи на недозвољене промете по рачуну који је требало да буде затворен тренутком предаје финансијског извештаја политичког субјекта са изборне кампање.

Поједини политички субјекти су добили кредите дајући незадовољавајуће кредитне гаранције под условима који не одговарају тржишним. У овом процесу се појављују банке у којима постоји (делимично) државно власништво, што логичном чини претпоставку да су неки кредити дати под политичким утицајем извршне власти и политичких странака.

Значајан број политичких субјеката је имао трансакције на посебном рачуну за изборну кампању и по предаји финансијског извештаја за изборну кампању што указује на могућност да је било прикривања токова новца у периоду после изборне кампање.

Велики број политичких субјеката нису у својим финансијским извештајима кроз структуру трошкова приказали ни одређене јавне догађаје (митинге, конвенције, трибине, пунктове и сл) који су се према подацима које је Агенција добила на основу теренског посматрања изборних кампања, односно прибавила од Министарства унутрашњих послова Републике Србије.

У финансијским извештајима појединих политичких субјеката нису приказани прилози правних или физичких лица, а постоје изводи са банкарских рачуна који упућују на те донације. Постоје и обрнуте ситуације, у којима у извештајима политичких субјеката донатори бивају наведени, али на изводима са рачуна не постоје трагови о тим донацијама.

Најзад, један број правних и физичких лица који су донатори политичких странака нису пријављени нити кроз извештаје политичких субјеката, нити на банкарским изводима рачуна за изборну кампању политичких субјеката. Све ове ситуације буде сумње у намеру донатора или примаоца донација да прикрију своје изворе финансирања.

Одређени број политичких субјеката у свом извештају и кроз структуру трошкова није приказао емитовање спотова и огласа у медијима (телевизија, радио, штампа, Интернет) који су се одиграли и који су са собом повлачили одређене финансијске трошкове. У појединим случајевима ради се о непријављивању било какве активности и трошкова овог типа, док у поједним имамо да су трошкови који су пријављени вишеструко нижи од оних који су приказани у уговорима.

Као и код медијских трошкова један број политичких субјеката у свом извештају и кроз структуру трошкова није приказао трошкове оглашавања путем билборда или других сличних начина оглашавања (панои, мини билборди, бандероле...). Подаци о несагласју између извештаја политичких субјеката и онога што се десило у стварности добијени су на основу извештаја посматрача на терену и на основу уговора које су агенције које издају рекламни простор имале са политичким субјектима.

У периоду изборне кампање, политички субјекти су били обавезни да објаве списак свих донатора који су дали донацију политичком субјекту која прелази висину једне просечне плате. Ову обавезу нису уопште или су селективно испуњавали одређени политички субјекти.

## ДОНАТОРИ

Одређени број донација политичким субјектима долази од физичких лица која су примаоци социјалне помоћи. У оваквој ситуацији поставља се питање да ли је „морално“ да они који су корисници социјалне помоћи финансирају политичке субјекте. Могуће је да су политички субјекти преко ових „донатора“, односно своје мреже чланова и симпатизера новац добијен у готовини „убацили“ у легалне токове.

Уочено је да постоји и значајан број донација политичким субјектима од стране физичких лица који имају приходе коју су мањи или приближни донацији која је дата. Као и код донатора прималаца социјалне помоћи рађа се сумња везана за процес „упумпавања“ новца преко трећих лица, који највероватније потиче из „сиве“ или „црне“ зоне. Поред тога могуће је да су у оваквим ситуацијама сама физичка лица она која остварују своје приходе у „сивој“ или „црној“ зони и тиме избегавају своје законске обавезе.

Одређени број правних лица који су донатори политичких субјеката имају промет и приходе који су мањи или блиски донацији која је дата политичком субјекту. Ово логично буди сумњу у мотиве дародавца, односно у начин на који је обезбедио средства за донацију политичком субјекту. Могуће је и да су трећа правна лица уплатама преко ових правних лица избегавали одредбе закона које дефинишу лимите у висини средстава које политичком субјекту може дати неко правно лице.

Значајан број правних лица која су донатори политичких субјеката нису измирила своје обавезе по основу јавног дуга и самом донацијом су направили прекршај. Уколико је одговорно лице, испред правног лица које донира политичког субјекта, дало изјаву о томе да не постоје никакве обавезе по основу јавног дуга, онда не постоји одговорност политичког субјекта. Уколико политички субјект није затражио такву изјаву одговорност постоји и на страни примаоца, политичког субјекта.

Правна лица која су донатори политичких субјеката или су за потребе политичких субјеката обављала неке послове у периоду изборне кампање, у појединим случајевима се региструју непосредно пре, у току или чак и после изборне кампање. Један број њих се брише из регистра убрзано по окончању избора и предаји финансијских извешатаја политичких субјеката.

## ПРУЖАОЦИ УСЛУГА

Поједини пружаоци услуга у изборном процесу су различитим политичким субјектима пружали своје услуге под различитим условима. То буди сумњу у довођење политичких субјеката у неједнак положај. Тиме се уједно остварују недозвољене везе између политичких субјеката и појединих правних лица. Могуће је да овакво понашање буде условљено ранијим или будућим повољнијим третманом ових правних лица у пословима везаним за јавне набавке.

## ДРЖАВНИ ОРГАНИ

Провером начина на који се из јавних фондова вршила подела финансијских средстава утврђен је значајан низ пропуста. Покрајински, градски и општински органи који су били задужени за овај процес нису протумачили законске обавезе једнообразно и постоје разлике у начину и сумама новца које су исплаћене политичким субјектима који су учествовали на изборима.

## ПРАВНА НЕУСАГЛАШЕНОСТ И НЕПРЕЦИЗНОСТ ПРОПИСА И ПРАКСИ КАО ОСНОВ ПОВРЕДЕ ЗАКОНА - УДРУЖЕЊА ГРАЂАНА КАО ПОЛИТИЧКИ СУБЈЕКТИ

На последњим општим изборима одржаним 2012. године, уочен је један вид кршења Закона о локалним изборима, који уједно изазива потешкоће и у примени Закона о финансирању политичких активности. У питању је све чешћа појава да кандидате за избор одборника предлажу удружења грађана која на то немају законско право и да такве изборне листе буду прихваћене од стране градских и општинских изборних комисија.

Наиме, у Закону о локалним изборима (члан 18) се наводи: „Кандидате за одборнике могу предлагати регистроване политичке странке, коалиције регистрованих политичких странака, као и групе грађана чије изборне листе својим потписима подржи најмање 30 бирача по предлогу за сваког кандидата на изборној листи“. Могући подносиоци изборних листа су таксативно набројани и одредбу није могуће другачије тумачити него да удружење грађана не може бити подносилац изборне листе. Из овога се може јасно видети да овај закон не даје удружењима (грађана) статус политичког субјекта.

## ФИНАНСИРАЊЕ ПОЛИТИЧКИХ СУБЈЕКТА ИЗ БУЏЕТА ГРАДСКИХ ОПШТИНА

Избори за одборнике у 2012. години спроведени су и у 23 града. Политички субјекат са проглашеном изборном листом у кампањи за избор одборника градске општине дужан је да Агенцији достави извештај о трошковима изборне кампање.

У појединим случајевима, политички субјекти нису доставили извештаје о трошковима изборне кампање за градске општине у којима су одржани избори, позивајући се на законску одредбу да градске општине према Закону о локалној самоуправи не представљају јединице локалне самоуправе.

## ПРАВА И ОБАВЕЗЕ ЗА ГРУПЕ ГРАЂАНА

Закон о финансирању политичких активности прописује да групе грађана као политички субјекти у изборној кампањи остварују једнака права као и политичке странке и коалиције политичких странака. Тиме су и групе грађана дужне да отворе наменске рачуне за финансирање свог редовног рада и изборне кампање, као и да Агенцији за борбу против корупције доставе ГФИ, уколико имају представнике у представничким телима, и извештај о трошковима изборне кампање у којој су учествовале. Закон налаже политичким субјектима, па тако и групама грађана да уговором о свом образовању именују лице одговорно за финансијско пословање, подношење извештаја, вођење књига и контакт са Агенцијом.

С обзиром на чињеницу да група грађана нема статус правног лица, Агенција за борбу против корупције када утврди повреду Закона од стране овог политичког субјекта, може једино да надлежном суду поднесе захтев за покретање прекршајног поступка против одговорног лица. Специфичност групе грађана огледа се и у томе што се највећи број ових организација ствара ad hoc непосредно пре одржавања избора на којима учествује. При подношењу изборне листе групе грађана, у складу са Законом о локалним изборима и Закону о избору народних посланика, нису дужне да изборној комисији доставе било какав документ који би имао карактер оснивачког акта тј. споразума о оснивању групе грађана који би између осталог садржао податке о одговорном лицу у групи грађана. Тако, група грађана може да има проглашену листу кандидата у складу са законом и учествује у изборној кампањи на локалним изборима и избору за народне посланике, иако није поступила у складу са одредбама Закона о финансирању политичких активности. Последица ове ситуације је да Агенција, када утврди да је одређена група грађана поступила супротно одредбама Закона, не може да дође до података о одговорном лицу у групи грађана нити може да поднесе надлежном суду захтев за покретање прекршајног поступка.

Проблем би се могао превазићи уношењем допуна у изборне законе којима би се од група грађана захтевало да при подношењу листе кандидата доставе свој оснивачки акт који би поред именованог овлашћеног лица за подношење изборне листе нужно морао да садржи и именоване лица у складу са чланом 31 Закона о финансирању политичких активности.

## НЕУСАГЛАШЕНОСТ ПОДАТАКА ИЗ ГФИ СА ПОДАЦИМА АПР

Велики број политичких субјеката је исказао различите податке у ГФИ у односу на редовне годишње финансијске извештаје регистроване код Агенције за привредне регистре. Одступања се односе на исказивање прихода, расхода и пословног резултата. У појединим случајевима ова одступања су исказана у значајним износима.

## НЕПРИЈАВЉИВАЊЕ ПОСЛОВНИХ РАЧУНА

Финансијско пословање политичких субјеката обавља се преко текућих динарских и девизних рачуна које политички субјекти воде код пословних банака у Републици Србији. Број тих рачуна по политичким субјектима креће се од једног рачуна до преко 350 рачуна. Политички субјекти су били дужни да у ГФИ наведу све пословне рачуне. Међутим, уочена је појава да у ГФИ за 2012. годину један број политичких субјеката није пријавио пословне рачуне, што је често имало за последицу и неисказивање прихода и расхода насталих по основу редовног рада или изборне кампање.

## ГОТОВИНСКА ПЛАЋАЊА

У поступку контроле, уочена је појава да су политички субјекти вршили измиривање трошкова готовинским плаћањем и то путем подизања готовине са пословних рачуна. Овакав начин измиривања трошкова правних лица у Републици Србији, међу којима су и политички субјекти је у складу са Законом, али и ствара сумњу да ли је готовина коришћена за плаћања расхода чија је намена у складу са Законом.

## ПОЗАЈМИЦЕ ОСНИВАЧА

Поједини политички субјекти су као извор финансирања користили и новчана средства која су уплаћена на рачуне политичких субјеката у виду позајмица од оснивача. Позајмице политичким субјектима су давали како физичка лица, тако и правна лица. Законом о финансирању политичких активности није предвиђена могућност позајмљивања новчаних средстава политичким субјектима, осим задуживањем код банака и других финансијских организација у Републици Србији.

## СИВА ЗОНА АКТИВНОСТИ АКТЕРА ПОЛИТИКЕ – УДЕО У АКЦИЈАМА

У складу са Законом о финансирању политичких активности, забрањено је да политичка странка стиче удео или акције у правном лицу. У поступку контроле, Агенција је, међутим, утврдила да Социјалистичка партија Србије има учешће у капиталу шест правних лица.

## СТРУЧНО УСАВРШАВАЊЕ И ОСПОСОБЉАВАЊЕ, МЕЂУНАРОДНА САРАДЊА И РАД СА ЧЛАНСТВОМ

Члан 19, став 2. Закона о финансирању политичких активности, предвиђа обавезу политичких субјектата да најмање 5% средстава добијених из јавних извора за финансирање редовног рада на годишњем нивоу, користе за стручно усавршавање и оспособљавање, међународну сарадњу и рад са чланством.

У ову групу активности спадају разне врсте акционих тренинга, обука или семинара, које омогућују стицање практичних знања у областима којима се рад политичких субјектата чини ефикаснијим.

Од укупног броја политичких странака и група грађана које су имали наведену обавезу, чак 50 политичких субјектата није испунило своју законску обавезу, односно није издвојило најмање 5%.

Поједини политички субјекти су издвајана средства за ову намену користили за намене које нису предвиђене Законом као на пример за трошкове за „Сл. гласник РС“, организоване посете градовима, куповину привезака за кључеве, или штампање књига и публикација.

## ХУМАНИТАРНЕ И ДРУГЕ АКТИВНОСТИ ПОЛИТИЧКИХ СУБЈЕКТАТА СУПРОТНО ЗАКОНУ

Законом је дозвољено финансирање само оних активности којима се обезбеђује функционисање политичког субјектата и пропагирање политичке идеје.

Прикупљање хуманитарне помоћи, као и лекарски прегледи грађана, у организацији политичких субјектата ни на који начин не могу да представљају пропагирање политичке идеје, а још мање доприносе функционисању политичког субјектата. Политички странке нису организације регистроване за пружање помоћи, медицинских услуга и прегледа било које врсте.

Изузетак у овом погледу јесте организовање добровољног давања крви. У смислу одредаба Закона, добровољно давање крви не представља прекршај политичког субјектата уколико у ту сврху нису утрошена средства.



## НАРЕДНЕ АКТИВНОСТИ И МЕРЕ У ПОСТУПКУ КОНТРОЛЕ

Активности Агенције у наредном периоду могу се груписати у три велике проблемске целине.

Прву, свакако чини даље ангажовање на контроли финансирања политичких активности. У том оквиру посебан антикоруптиван потенцијал и значај има:

- Рад на даљем подношењу захтева за покретање прекршајног поступка против политичких субјеката и одговорних лица у политичким субјектима који су учествовали у изборним кампањама 2012. године због повреде одредаба Закона о финансирању политичких активности у складу са прописаним роком застарелости покретања прекршајног и кривичног поступка. До 1. новембра 2013. године Агенција за борбу против корупције је Прекршајном суду у Београду (као месно надлежном) поднела 340 захтева.
- Даље поступање у случају повреда закона утврђених у поступку контроле годишњих финансијских извештаја политичких субјеката за 2012. годину. До 1. новембра 2013. године Агенција је Прекршајном суду у Београду, као месно надлежном, поднела 22 захтева.
- Рад на контроли трошкова изборних кампања спроведених поводом локалних избора одржаних у 2013. години праћење промена стања неизмирених обавеза политичких субјеката.

Другу кључну проспективну улогу има учешће у раду на изменама и допунама Закона о финансирању политичких активности и пратећих подзаконских аката.

Трећу, нужну пратећу едукативну и превентивну улогу има организација и спровођење обука политичких субјеката, али и представника државних органа, медија и организација цивилног друштва заинтересованих да учествују у мониторингу токова новца у политици.

На крају, објављујући овај Извештај Агенција изражава и уверење да је довршење контроле и надзора као и јавно публикување добијених налаза, основна претпоставка за подизање капацитета органа задужених за контролу избора, али и за испуњење права грађана да знају ко и под којим условима, даје новац онима који се такмиче за њихову подршку. Истовремено, то је и први корак којим се формира солидна основа за широку јавну расправу о понашању актера избора и одрживости постојећих законских решења.

Проф. др Зоран Стојиљковић, члан Одбора  
Агенције за борбу против корупције

# I ДЕО

## ПРИХОДИ, РАСХОДИ И ПОВРЕДЕ ЗАКОНА

Одредбама Закона о финансирању политичких активности („Сл. гласник РС”, бр. 43/11) прописано је да су политички субјекти који имају представнике у представничким телима и регистроване политичке странке дужни да подносе Агенцији за борбу против корупције годишњи финансијски извештај, као и извештај о прилозима и имовини, уз претходно прибављено мишљење овлашћеног ревизора лиценцираног у складу са прописима о рачуноводству и ревизији, до 15. априла текуће године за претходну годину (члан 28, став 1), и да садржину годишњег финансијског извештаја ближе уређује директор Агенције (члан 28, став 3).

Садржина годишњег финансијског извештаја (у даљем тексту: ГФИ) прописана је подзаконским актом, Правилником о евиденцијама прилога и имовине, годишњем финансијском извештају и извештају о трошковима изборне кампање политичког субјекта („Сл. гласник РС”, бр. 72/11, 25/12 и 31/13). Овај извештај сачињава се на основу књиговодствене документације, на основу евиденција о прилозима и евиденција о имовини, које је у складу са Правилником дужан да води политички субјекат и пратеће веродостојне документације. Образац И-1 на коме се сачињава ГФИ, прописан је Правилником и његов је саставни део. Имајући у виду да су приходи и расходи, односно целокупно финансијско пословање у ГФИ приказани за период од 1. јануара до 31. децембра године за коју се извештај подноси, он обухвата и приходе и расходе изборних кампања спроведених у тој години.

Политички субјекат је дужан да на овако сачињен извештај, пре достављања Агенцији, прибави мишљење овлашћеног ревизора лиценцираног у складу са прописима о рачуноводству и ревизији.

ГФИ за 2012. годину, као и извештај о прилозима и имовини уз претходно прибављено мишљење овлашћеног ревизора који су политички субјекти који имају представнике у представничким телима и регистроване политичке странке били дужни да поднесу Агенцији за борбу против корупције до 15. априла 2013. године, осим података која се односе на редован рад за 2012. годину, обухвата и податке садржане у извештајима о трошковима изборних кампања спроведених поводом избора у 2012. години.

## 1. ПОДАЦИ КОЈИ СУ КОРИШЋЕНИ У ПРОЦЕСУ АНАЛИЗЕ И КОНТРОЛЕ ФИНАНСИЈСКИХ ИЗВЕШТАЈА

### 1.1. ПОДАЦИ ДОБИЈЕНИ ОД ПОЛИТИЧКОГ СУБЈЕКТА

#### 1.1.1. Годишњи финансијски извештај

Образац И-1 на коме се сачињава ГФИ, састоји се из четири дела и то:

- I – општи подаци,
- II – приходи политичког субјекта,
- III – расходи политичког субјекта,
- IV – имовина, капитал и обавезе политичког субјекта.

На обрасцу И-1, политички субјекат исказује приходе и расходе који се односе на пословну годину, а који обухватају финансирање редовног рада и финансирање изборних кампања спроведених у истој календарској години.

#### 1.1.2. Извештај о трошковима изборне кампање

Политички субјекат који учествује у изборној кампањи дужан је да, у складу са одредбом члана 29. став 1. Закона, Агенцији поднесе извештај о трошковима изборне кампање у року од 30 дана од дана објављивања коначних резултата избора. Извештај о трошковима изборне кампање подноси се на обрасцу И-2 који је прописан Правилником и његов је саставни део.

Подаци из Извештаја о трошковима изборних кампања политичког субјекта спроведених у 2012. години коришћени су за поређење са подацима које су политички субјекти исказали у ГФИ за 2012. годину.

#### 1.1.3. Остали подаци добијени од политичког субјекта

- У поступку контроле, Агенција је упутила захтеве политичким субјектима за доставу додатних података који се односе на финансирање политичких активности:
- Захтев за допуну годишњег финансијског извештаја, којим је тражено од политичких субјеката да отклоне формалне недостатке извештаја (погрешно навођење назива политичког субјекта, погрешно навођење података у обрасцу, ненавођење назива пружаоца услуга, изостављање печата, изостављање потписа, изостављање података који се односе на изборне кампање у 2012. години, недостављање фотокопије редовног годишњег финансијског извештаја – биланс стања, биланс успеха, статистички анекс, недостављање мишљења овлашћеног ревизора лиценцираног у складу са прописима о рачуноводству и ревизији).

- Захтев политичким субјектима за доставу података - спецификација трошкова у делу обрасца И-1 – расходи који се односе на остале трошкове за редован рад и изборну кампању.
- Захтев политичким субјектима за доставу додатних података – потврде, односно изјаве свих правних лица давалаца прилога политичким субјектима у 2012. години и то: изјаве или потврде надлежног органа да су измирили све обавезе по основу јавних прихода; изјаве да не врше, нити су вршили у последње две године делатност од општег интереса по основу уговора; податке о својој власничкој структури као и изјаву да нису прекорачили максималну вредност давања на годишњем нивоу. Истовремено, захтевани су подаци који се односе на аналитички приказ дуговања са стањем на дан 31. децембар 2012. године за добављаче роба и услуга, као и аналитички приказ стања обавеза по кредитима на дан 31. децембар 2012. године.

### 1.2. ПОДАЦИ АГЕНЦИЈЕ ЗА ПРИВРЕДНЕ РЕГИСТРЕ – (БИЛАНС СТАЊА, БИЛАНС УСПЕХА И СТАТИСТИЧКОГ АНЕКСА)

Законом о рачуноводству и ревизији („Сл. гласник РС”, бр. 46/06 и 111/09) предвиђено је да сва правна лица достављају редовне ГФИ за извештајну годину Агенцији за привредне регистре (АПР) најкасније до фебруара наредне године, док су према Правилнику који је донет у складу са Законом, политички субјекти дужни да Агенцији доставе фотокопије истих.

### 1.3. МИШЉЕЊЕ ОВЛАШЋЕНОГ РЕВИЗОРА

Уз писану форму ГФИ, политички субјекти дужни су да поднесу и мишљење овлашћеног ревизора на извештај. Мишљење овлашћеног ревизора је доставило 48 политичких субјеката и то 48 политичких странака. Ревизију ГФИ су урадиле 22 ревизорске куће које су регистроване у Комори овлашћених ревизора.<sup>1</sup>

**У прилогу један** даје се преглед предузећа за ревизију која су обавила ревизије ГФИ политичких субјеката.

### 1.4. ПОДАЦИ ДРЖАВНИХ ОРГАНА И ЈЕДИНИЦА ЛОКАЛНЕ САМОУПРАВЕ

#### 1.4.1. Подаци државних органа

Агенција је у поступку контроле ГФИ и Извештаја о трошковима изборних кампања тражила и користила одговарајуће податке од Министарства правде и државне управе, Министарства финансија, Пореске управе, Управе за јавне набавке, Министарства рада и социјалне политике, Националне службе за запошљавање, Републичког фонда за пензијско-инвалидско осигурање, Министарства унутрашњих послова, изборних комисија, Републичке радиодифузне агенције,



Републичког геодетског завода и Централног регистра хартија од вредности. Сви наведени државни органи су доставили, односно омогућили коришћење тражених података, с тим што су подаци од Управе за јавне набавке и Националне службе за запошљавање у припреми.

#### 1.4.2. Подаци јединица локалне самоуправе

Агенција је од Скупштине Аутономне Покрајине Војводине и јединица локалних самоуправа тражила податке о укупном износу средстава у буџету градова и општина за 2012. годину и то: средства која су опредељена за финансирање редовног рада политичких субјеката који имају представнике у скупштини града и скупштинама општина; износе трансферисаних средстава за 2012. годину, која су опредељена за финансирање редовног рада појединичних политичких субјеката које имају представнике у скупштинама градова и општина, као и називе банака у којима су рачуни отворени, бројеве рачуна на које су ова средства трансферисана; износе средстава за 2012. годину која су распоређена и додељена подносиоцима проглашених изборних листа за намене финансирања изборне кампање у 2012. години, као и бројеве рачуна на које су ова средства трансферисана и називе банака у којима су рачуни политичких субјеката отворени.

Тражене податке од укупно 165 јединица локалних самоуправа и градских општина није доставила само општина Бујановац.

#### 1.5. ПОДАЦИ ПОСЛОВНИХ БАНАКА

Агенција се обратила пословним банкама са захтевом за достављање података о промету по текућим динарским и девизним рачунима политичких субјеката у 2012. години, као и стању обавеза политичких субјеката по кредитима на дан 31. децембар 2012. године. Све пословне банке су одговориле на захтев Агенције, с тим да у појединим случајевима нису достављени подаци о промету по свим рачунима. Обраду достављених података отежавала је околност што све пословне банке нису испоштовале тражену форму за доставу података.

#### 1.6. ПОДАЦИ ОСТАЛИХ ПРАВНИХ ЛИЦА

Током контроле финансирања изборне кампање, тражени су подаци од правних лица који су били пружаоци услуга политичким субјектима и у једном случају и подаци који се односе на финансирање редовног рада (маркетиншке агенције, издаваоци билборда, аутопревозници, медији – електронски и штампани). Одговоре на упућене захтеве за доставу података о финансирању политичких субјеката за изборну кампању нису доставили: аутопревозници „Ласта“ а.д. Београд, „Луи Травел“ Београд и „Аутосаобраћај“ Крагујевац. Тражене податке није доставио издавалац билборда из Крагујевца, „Сити Вижн“, као ни следећи медији: РТВ „Панонија“ из Новог Сада, ТВ „Пет“ из Ниша, ТВ „Јефимија“ из

Крашевца, Радио „ТДИ“ Нови Београд, Радио „ЈАТ“ из Београда, Радио „Бис“ из Крагујевца. У случају који се односи на финансирање редовног рада, Агенцији су достављени тражени подаци и информације.

## 2. ПРЕДМЕТ КОНТРОЛЕ

Годишњи финансијски извештај за 2012. годину било је у обавези да достави 240 политичких субјеката, односно 91 регистрована политичка странка и 149 група грађана. Агенцији је ГФИ доставило 76 политичких субјеката (63 политичке странке и 13 група грађана).

**У прилогу два** доставља се преглед политичких субјеката који нису доставили ГФИ Агенцији. Од укупног броја политичких субјеката који су били у обавези да доставе ГФИ, ову обавезу је извршило 31,6% политичких субјеката (69,2% политичких странака и 8,6% групе грађана).

Истовремено, политички субјекти који су доставили ГФИ, учествовали су у јавним средствима из буџета РС, АП Војводине и јединице локалне самоуправе са 91,2%, тако да се може оценити да је значајан део средстава која су коришћена у финансирању политичких субјеката у 2012. години обухваћена овом контролом.

Укупан број политичких субјеката који су били у обавези да доставе ГФИ	240
Укупан број политичких субјеката који су доставили ГФИ	76
Укупан број политичких субјеката који нису доставили ГФИ	164
Укупан број политичких странака које су биле дужне да доставе ГФИ	91
Укупан број политичких странака које су доставиле ГФИ	63
Укупан број политичких странака које нису доставиле ГФИ	28
Укупан број група грађана које су биле дужне да доставе ГФИ	149
Укупан број група грађана које су доставиле ГФИ	13
Укупан број група грађана које нису доставиле ГФИ	136

Табела 1: Приказ политичких субјеката који су били у обавези да доставе ГФИ за 2012. годину

ГФИ су доставили сви политички субјекти који су освојили мандате у Народној скупштини Републике Србије, осим Народне сељачке странке и Ромске партије, тако да се недостављени извештаји односе на политичке субјекте који су освојили мандате у Скупштини АП Војводина и скупштинама јединица локалне самоуправе.

Уочено је да поједине политичке странке које нису доставиле годишњи финансијски извештај за 2012. годину, нису доставиле ни ГФИ за 2011. годину (17 политичких странака) и то: Алијанса војвођанских Румуна, Буњевачка странка Војводине, Демократска левица Рома, Демократски покрет Румуна Србије, Демократски савез Бугара, Грађанска иницијатива Горанаца, Народна сељачка странка, Народни покрет Санџака, Реформисти Војводине, Ромска партија, Ромска странка Јединство, Санџачка алтернатива, Словачка странка, Српска демократска странка, Странка за Санџак, Уједињена партија Рома и Зелена еколошка партија.

### 3. ФИНАНСИЈСКИ ПОКАЗАТЕЉИ

#### 3.1. УКУПНИ ПРИХОДИ И РАСХОДИ

Укупни приходи и расходи исказани у ГФИ односе се на приходе и расходе за редован рад и приходе и расходе за изборну кампању. Политички субјекти су исказали укупне приходе у износу од 3.661.687.987,88 динара и укупне расходе у износу од 4.654.401.545,82 динара.

Политички субјекти, посматрано у целини исказали су веће расходе од прихода за 992.713.557,94 динара. Појединачно посматрано 46 политичких субјеката је исказало веће приходе од расхода у укупном износу од 111.595.557,78 динара, док је 20 политичких субјектата исказао веће расходе од прихода у износу од 1.104.309.115,72 динара.

Четири политичка субјекта су исказала уравнотежен пословни резултат у 2012. години.

Три политичке странке и једна група грађана у својим извештајима нису исказали ни приходе ни расходе у 2012. години, и то: Санџачко Рашка партија, Српска монархистичка странка „Српска слога“, Странка Руса Србије и ГГ Двери Пожега.

**У прилогу три** дат је преглед укупних прихода и расхода по политичким субјектима.

Политички субјекти су осим прихода које су исказали на обрасцу И-1 у 2012. години, располагали и средствима од добијених кредита код пословних банака, тако да разлика између прихода и расхода, у случајевима када су расходи већи од прихода упућује на дуговања политичких

субјеката по основу промета роба и услуга, односно на коришћење кредита. Према подацима који су били доступни Агенцији, кредите за изборну кампању користили су следећи политички субјекти: Коалиција око Демократске странке (360.000.000,00 динара - је износ кредита који је ДС узела за редован рад, а затим га користила за изборну кампању); Коалиција око Српске напредне странке (54.596.000,00 динара); Коалиција око Уједињених региона Србије (102.426.470,00 динара), Српска радикална странка 53.000.000,00 динара, док је за редован рад кредит подигла Либерално демократска партија (21.000.000,00 динара). Такође, Социјалистичка партија Србије је располагала са средствима по основу краткорочних пласмана – дозвољени минус у износу од 1.997.444,40 динара.

Пет политичких субјеката према критеријуму највећих расхода у 2012. години приказано је у табели 2.

ПОЛИТИЧКИ СУБЈЕКТ	ИЗНОС РАСХОДА
Демократска странка	1.481.186.431,88
Српска напредна странка	700.836.766,01
Г17 Плус	653.142.214,52
Социјалистичка партија Србије	456.480.140,17
Либерално демократска партија	352.824.121,44
<b>УКУПНО</b>	<b>3.644.469.674,02</b>

Табела 2: Приказ пет политичких субјеката према критеријуму највећих расхода

#### 3.1.1. Укупни приходи по врстама

Политички субјекти су били у обавези да искажу у ГФИ приходе по врстама и то: новчана средства из јавних извора, услуга и добра (члан 6. Закона); прилози физичких лица политичком субјекту, прилози правних лица и међународних политичких удружења политичком субјекту, приход од чланарине, приходи од имовине и укупно сви други приходи (у складу са прописима о рачуноводству и ревизији) у 2012. години непоменути у табелама од 1-6 у обрасцу И-1.

ВРСТА ПРИХОДА	ПОЛИТИЧКЕ СТРАНКЕ	ГРУПЕ ГРАЂАНА	ПОЛИТИЧКИ СУБЈЕКТ
Новчана средства из јавних извора	2.841.202.003,19	2.445.452,58	2.843.647.455,77
Услуге и добра (члан 6. Закона)	0,00	0,00	0,00
Прилози физичких лица	439.716.756,35	302.818,49	440.019.574,84
Прилози правних лица и међународних политичких удружења	219.142.688,54	0,00	219.142.688,54
Приход од чланарине - наплаћена	103.224.253,97	24.500,00	103.248.753,97
Приходи од имовине	26.975.792,03	84,44	26.975.876,47
Други приходи непоменути	28.653.508,31	129,98	28.653.638,29
<b>УКУПНО</b>	<b>3.658.915.002,39</b>	<b>2.772.985,49</b>	<b>3.661.687.987,88</b>

Табела 3: Приказ укупних прихода политичких субјеката по врстама

**У прилогу четири** дат је преглед укупних прихода по врстама исказаним по политичким субјектима.

ВРСТА ПРИХОДА	ИЗНОС ПРИХОДА	ПРОЦЕНТИ
Новчана средства из јавних извора	2.843.647.455,77	77,7%
Услуге и добра (члан 6. Закона)	0,00	0,0%
Прилози физичких лица	440.019.574,84	12,0%
Прилози правних лица и међународних политичких удружења	219.142.688,54	6,0%
Приход од чланарине - наплаћена	103.248.753,97	2,8%
Приходи од имовине	26.975.876,47	0,7%
Други приходи непоменути	28.653.638,29	0,8%
<b>УКУПНО</b>	<b>3.661.687.987,88</b>	<b>100,0%</b>

Табела 4: Структура укупних прихода политичких субјеката по врстама у процентима

**У прилогу пет** дат је преглед укупних прихода политичких субјеката у процентима.

У поступку контроле утврђено је да су поједине јединице локалне самоуправе пренеле мањи износ средстава на рачуне политичких субјеката него што је планирано одлуком у буџету. Такође, исказана су и одступања између износа који је политички субјект исказао у ГФИ по основу примања из јавних средстава, промета на банковном рачуну политичког субјекта по том основу и средстава које је јединица локалне самоуправе исказала као износ средстава које је пренела политичком субјекту. Ова одступања могу бити последица погрешно исказаних износа, уплата од стране буџета јединица локалне самоуправе које нису извршене на рачун политичког субјекта већ директно добављачу за промет роба или услуга, или намере политичког субјекта да се не исказу приходи. У структури укупних прихода, приходи из буџета су заступљени у значајном износу (77,7%)

ПОЛИТИЧКИ СУБЈЕКТ	НОВЧАНА СРЕДСТВА ИЗ ЈАВНИХ ИЗВОРА
Демократска странка	765.724.129,52
Српска напредна странка	687.499.365,25
Социјалистичка партија Србије	278.253.388,09
Демократска странка Србије	221.465.718,36
Г17 Плус	167.352.526,94
<b>УКУПНО</b>	<b>2.120.295.128,16</b>

Табела 5: Приказ пет политичких субјеката који су остварили највише јавних средстава из буџета

Услуге и добра из јавних извора (члан 6. Закона) подразумевају све оне услуге и добра која пружају и дају политичким субјектима државни, покрајински и органи јединица локалне самоуправе, као и организације чији је оснивач Република Србија, покрајина или јединица локалне самоуправе. То су услуге и добра чије је пружање и давање уређено посебним прописима, а које се пружају или дају политичким субјектима за редован рад или за изборну кампању. Ниједан политички субјект није приказао да је остварио приход по овом основу.

Прилози физичких и правних лица (новчани и неновчани) чинили су 18% укупних прихода политичких субјеката, што представља други приход по издашности и то пре свега захваљујући прилозима оствареним у изборној кампањи.

ПОЛИТИЧКИ СУБЈЕКТ	ПРИЛОЗИ ФИЗИЧКИХ ЛИЦА	БРОЈ ПРИЛОГА ФИЗИЧКИХ ЛИЦА
Демократска странка	127.763.312,68	2.106
Социјалистичка партија Србије	124.775.687,62	689
Српска напредна странка	66.542.628,09	3.567
Лига социјалдемократа Војводине	25.262.323,59	328
Демократска странка Србије	18.862.114,81	311
<b>УКУПНО</b>	<b>363.206.066,79</b>	<b>7.001</b>

Табела 6: Приказ пет политичких субјеката који су добили највише прилога од физичких лица

ПОЛИТИЧКИ СУБЈЕКТ	ПРИЛОЗИ ПРАВНИХ ЛИЦА	БРОЈ ПРИЛОГА ПРАВНИХ ЛИЦА
Г17 Плус	98.492.619,77	36
Демократска странка	59.659.272,12	60
Социјалистичка партија Србије	19.470.715,35	69
Лига социјалдемократа Војводине	15.135.000,00	8
Либерално демократска партија	8.720.000,00	5
<b>УКУПНО</b>	<b>201.477.607,24</b>	<b>178</b>

Табела 7: Приказ пет политичких субјеката који су добили највише прилога од правних лица

Детаљније образложење прилога даје се у прилогу пет.

Приходи од чланарина не представљају значајан приход политичких субјеката и износе 2,8%.

ПОЛИТИЧКИ СУБЈЕКТ	ИЗНОС НАПЛАЋЕНИХ ЧЛАНАРИНА
Демократска странка	71.529.400,00
Г17 Плус	13.378.526,09
Српска радикална странка	9.129.400,00
Партија уједињених пензионера Србије	2.341.384,00
Лига социјалдемократа Војводине	1.509.314,80
<b>УКУПНО</b>	<b>97.888.024,89</b>

Табела 8: Приказ пет политичких субјеката који су остварили највише приходе од чланарина

Приход од имовине и остали приходи чине свега 1,5% укупних прихода, с тим да је приход од имовине исказало пет политичких странака (Социјалистичка партија Србије, Демохришћанска странка Србије, Лига социјалдемократа Војводине, Социјалдемократска партија Србије и Демократски савез Хрвата).

ПОЛИТИЧКИ СУБЈЕКТ	ПРИХОДИ ОД ИМОВИНЕ
Социјалистичка партија Србије	26.165.822,00
Демократски савез Хрвата у Војводини	445.316,67
Демохришћанска странка Србије	271.518,00
Социјалдемократска партија Србије	91.117,99
Лига социјалдемократа Војводине	1.912,37
<b>УКУПНО</b>	<b>26.975.687,03</b>

Табела 9: Приказ пет политичких субјеката који су остварили највише прихода од имовине

Детаљније образложење прихода од имовине даје се у одељку 4, Имовина политичких странака.

### 3.1.2. Укупни расходи по врстама

Политички субјекти су били у обавези да у ГФИ искажу расходе по врстама и то: режијски и текући трошкови, трошкови рекламног материјала и публикација, трошкови јавних догађаја, зараде, трошкови стручног усавршавања и оспособљавања, међународне сарадње и рада са чланством и укупно сви други трошкови (у складу са прописима о рачуноводству и ревизији) у 2012. години непоменути у табелама од 1-5 у обрасцу И-1.

ВРСТА ТРОШКА	ПОЛИТИЧКЕ СТРАНКЕ	ГРУПЕ ГРАЂАНА	ПОЛИТИЧКИ СУБЈЕКТ
Режијски и текући трошкови	1.519.673.255,91	836.518,07	1.520.509.773,98
Трошкови рекламног материјала и публикација	497.367.536,92	383.754,64	497.751.291,56
Трошкови јавних догађаја	560.602.739,72	408.976,00	561.011.715,72
Трошкови зарада	313.431.747,64	0,00	313.431.747,64
Трошкови стручног усавршавања и оспособљавања	112.340.018,09	0,00	112.340.018,09
Други трошкови непоменути	1.649.302.944,07	54.054,76	1.649.356.998,83
<b>УКУПНО</b>	<b>4.652.718.242,35</b>	<b>1.683.303,47</b>	<b>4.654.401.545,82</b>

Табела 10: Приказ укупних расхода политичких субјеката по врстама

**У прилогу шест**, дат је преглед укупних расхода по врстама исказаних по политичким субјектима.

ВРСТА ТРОШКОВА	ИЗНОСИ РАСХОДА	ПРОЦЕНТИ
Режијски и текући трошкови	1.520.509.773,98	32,7%
Трошкови рекламног материјала и публикација	497.751.291,56	10,7%
Трошкови јавних догађаја	561.011.715,72	12,1%
Трошкови зарада	313.431.747,64	6,7%
Трошкови стручног усавршавања и оспособљавања	112.340.018,09	2,4%
Други трошкови непоменути	1.649.356.998,83	35,4%
<b>УКУПНО</b>	<b>4.654.401.545,82</b>	<b>100,0%</b>

Табела 11: Структура укупних расхода политичких субјеката по врстама у %

**У прилогу седам** дат је преглед укупних расхода политичких субјеката.

У структури укупних расхода, режијски и текући трошкови чине готово трећину (32,7%). Ови трошкови се односе на закуп пословног простора, комуналне трошкове (електрична струја, грејање, вода и сл), трошкове комуникације (фиксна и мобилна телефонија, интернет, директна пошта и сл) и друго.

ПОЛИТИЧКИ СУБЈЕКТ	УКУПНИ РАСХОДИ	УЧЕШЋЕ РЕЖИЈСКИХ ТРОШКОВА У ПРОЦЕНТИМА
Војвођанска партија	657.190,79	100,0%
Савез бачких Буњеваца	186.000,00	100,0%
Влашка демократска странка	123.253,00	100,0%
Социјалдемократски покрет / Сабор српског јединства	39.847,73	100,0%
Демократска партија Македонаца	27.054,00	100,0%

Табела 12: Приказ пет политичких субјеката са највишим учешћем режијских трошкова у укупним расходима

Трошкови рекламног материјала и публикација чине 10,7% укупних расхода, док трошкови јавних догађаја чине 12,1% укупних расхода и представљају трошкове који се пре свега односе на трошкове изборних кампања у 2012. години.

ПОЛИТИЧКИ СУБЈЕКТ	ТРОШКОВИ РЕКЛАМНОГ МАТЕРИЈАЛА И ПУБЛИКАЦИЈА	УКУПНИ РАСХОДИ	ПРОЦЕНТИ
Заједно за Шумадију	7.439.884,00	12.928.926,00	57,5%
Ромска демократска странка	740.837,30	986.678,38	75,1%
ГГ Раваница Ћуприја	174.572,00	319.162,98	54,7%
ГГ Двери Чачак	66.355,00	98.355,00	67,5%
Партија Бугара Србије	49.400,00	87.815,00	56,3%

Табела 13: Приказ пет политичких субјеката са највишим учешћем трошкова рекламног материјала и публикација у укупним расходима



У достављеним извештијима, политички субјекти су исказали трошкове зарада који обухватају трошкове бруто зарада, доприноса на терет послодавца, ауторских хонорара и уговора о делу. Од укупних расхода, ова врста трошка чини 6,7%.

Истовремено, политички субјекти су исказали да се трошкови зарада односе на 364 запослених лица. У односу на 2011. годину дошло је до незнатног смањења броја запослених за 17 и то пре свега стално запослених лица.

ПОЛИТИЧКИ СУБЈЕКТ	УКУПНИ РАСХОДИ	ПРОЦЕНТИ
Социјалистичка партија Србије	456.480.140,17	57,6
Социјалдемократски савез	12.606.629,00	80,2
Демократска партија Бугара	341.622,00	56,4
ГГ Луки	229.576,00	100,0
Демократска заједница Хрвата	60.674,00	82,1

Табела 14: Приказ пет политичких субјеката са највишим учешћем трошкова јавних догађаја у укупним расходима

ПОЛИТИЧКИ СУБЈЕКТ	УКУПНИ РАСХОДИ	ПРОЦЕНТИ
Српски покрет обнове	20.913.526,57	39,9
Социјалдемократска партија Србије	17.129.890,00	34,1
Демократски савез Хрвата у Војводини	10.663.532,04	23,7
Социјалдемократска унија	9.124.929,00	37,8
Зелени Србије	4.051.339,42	48,9

Табела 15. Приказ пет политичких субјеката са највишим учешћем трошкова зарада у укупним расходима

У структури расхода које су политички субјекти исказали у својим годишњим финансијским извештајима, трошкови стручног усавршавања и оспособљавања, међународне сарадње и рада са чланством чине свега 2,4%.

Политички субјекти су највећи износ трошкова сврстали у групу Укупно - сви други трошкови (у складу са прописима о рачуноводству и ревизији) у 2012. години непоменути у табелама од 1-5 у обрасцу И-1 и чине укупно 35,4%.

Агенција се обратила политичким субјектима са захтевом да доставе спецификацију трошкова који су укључени у делу Укупно - сви други трошкови (у складу са прописима о рачуноводству и ревизији) у 2012. години непоменути у табелама од 1-5 у обрасцу И-1. Према добијеним подацима, до момента израде овог извештаја неколико политичких субјеката је одговорило на захтев у потпуности или је непотпуно доставило податке, из којих је утврђено да се односе на следеће трошкове:

- Либерално демократска партија (услуге оглашавања, СМС поруке, видео касете, коришћење сале, угоститељске услуге, израда спота, канцеларијски материјал, трошкови горива, снимање и монтажа видео материјала, продукција и анимација, израда веб сајта, мобилна телефонија);
- Савез војвођанских Мађара (трошкове амортизације, трошкове превоза, курсне разлике и разне друге трошкове за које није могуће утврдити врсту трошка на основу имена добављача);
- Демократска странка Србије (амортизација, расходи камата, негативне курсне разлике, отпис потраживања, трошкови спорова, казне);
- Демократска странка (расходи камата по кредитима у земљи, расходи камата по финансијском лизингу, затезне камате у земљи, камате за неблаговремено плаћање јавних прихода, негативне курсне разлике, губици по основу расходовања опреме, казне за привредне преступе и прекршаје, издаци за друга давања, накнадно утврђени расходи из ранијих година);
- Српска напредна странка од укупно исказаних трошкова, који у овом делу износе 593.603.681,00 динара, је доставила спецификацију трошкова у износу од 11.079.923,76 динара (електрична енергија, гас, превоз, текуће одржавање, одржавање пословног простора, техничка подршка, остале закупнине, огласи у новинама и часописима, огласи на радију и ТВ, комуналне услуге, истицање рекламних порука на јавном месту, публикације, остали трошкови за рекламу и пропаганду, текуће техничко одржавање, техничка припрема, амортизација, ревизија финансијског извештаја, чишћење просторија, остале непроизводне услуге, администрација мреже, услуге фотокопирања, интернет, услуге прес и видео клипинга, сервис агенције „Бета“, трошкови репрезентације, угоститељске услуге, трошкови платног промета, плаћени доприноси – асигнација, банкарске услуге, накнада за шуме, грађевинско земљиште, таксе, камате по кредитима, таксе – принудна наплата, остали расходи – повраћај погрешно уплаћених средстава).

3.1.3. Неизмирене обавезе на крају 2012. године и поређење са неизмиреним обавезама из изборне кампање - стање кредита

Агенција је поднела 30 захтева политичким субјектима да доставе податке о стању неизмирених обавеза за робе и услуге на дан 31. децембар 2012. године. Ове податке доставило је укупно 17 политичких субјеката, и то: Заједно за Шумадију, Социјалистичка партија Србије, Уједињени пензионери и социјална правда, Јединствена Србија, Покрет „Живим за Крајину“, Демократска странка, Лига социјалдемократата Војводине, Богата Србија, Бошњачка демократска заједница, Демократска партија, Нова Србија, Покрет снага Србије, Демократска странка Србије, Српска радикална странка, Либерално демократска партија, Савез војвођанских Мађара и Партија за демократско деловање.

Подаци о неизмиреним обавезама по основу кредита доставили су следећи политички субјекти: Демократска странка са стањем неизмирених обавеза по основу кредита (Развојна банка Војводине износ 364.785.238,20 динара) и Либерално демократска партија (АИК банка износ 21.000.000,00 динара). Према подацима које је Агенција добила од Комерцијалне банке, политичка странка Г17 Плус има неизмирену обавезу по основу кредита на дан 31. децембар 2012. године у износу од 19.885.932,48 динара.

3.2. ПРИХОДИ И РАСХОДИ ЗА РЕДОВАН РАД У 2012. ГОДИНИ - ПОРЕЂЕЊЕ СА 2011. ГОДИНОМ

У 2012. години исказани су приходи за редован рад у укупном износу од 1.777.397.857,59 динара што је у односу на 2011. годину повећање за 779.219.679,14 динара (43,8%).

Расходи политичких субјеката за редован рад у 2012. години исказани су у укупном износу од 1.525.106.014,40 динара, што је у односу на 2011. годину повећање за 536.457.749,18 динара (35,1%).

ПОЛИТИЧКИ СУБЈЕКТ	ПРИХОДИ РЕДОВАН РАД	РАСХОДИ РЕДОВАН РАД	РАЗЛИКА
Богата Србија Покрет пољопривредника и привредника	3.488.026,19	854.629,58	2.633.396,61
Бошњачка демократска заједница	5.888.622,12	2.324.253,00	3.564.369,12
Бошњачка народна странка	0,00	0,00	0,00
Бошњачко демократска странка Санџака	5.689.729,13	5.780.779,13	-91.050,00
Црногорска партија	10.425.378,00	140.126,00	10.285.252,00
Демохришћанска странка Србије	9.554.564,00	9.364.564,00	190.000,00
Демократска партија	1.009.538,00	406.619,00	602.919,00
Демократска партија Бугара	96.064,00	151.863,00	-55.799,00
Демократска партија Македонаца	71.616,00	27.054,00	44.562,00
Демократска странка	685.119.200,06	562.387.815,88	122.731.384,18
Демократска странка Србије	105.813.483,11	85.087.998,69	20.725.484,42
Демократска странка војвођанских Мађара	1.037.396,18	1.083.993,00	-46.596,82
Демократска Унија Долине	84.000,00	0,00	84.000,00
Демократска заједница Хрвата	60.519,00	60.674,00	-155,00
Демократска заједница војвођанских Мађара	773.823,89	391.465,67	382.358,22
Демократски савез Хрвата у Војводини	10.646.632,89	10.663.532,04	-16.899,15
Г17 Плус	128.060.224,98	115.021.781,52	13.038.443,46
Јединствена Србија	29.345.979,29	31.711.923,82	-2.365.944,53
Комунистичка партија	557.828,00	0,00	557.828,00
Либерално демократска партија	56.680.138,07	45.946.869,44	10.733.268,63
Лига социјалдемократата Војводине	40.853.931,84	45.680.687,62	-4.826.755,78
Народна партија	6.232.528,76	6.613.020,59	-380.491,83
Ниједан од понуђених одговора	5.485.052,47	559.030,82	4.926.021,65
Нова Србија	39.683.996,01	37.374.744,84	2.309.251,17
Партија Бугара Србије	24.764,00	38.415,00	-13.651,00
Партија уједињених пензионера Србије	41.209.121,00	40.089.498,00	1.119.623,00

Партија за демократско деловање	12.471.755,80	9.851.000,00	2.620.755,80
Покрет снага Србије – БК	16.282.733,11	15.215.149,74	1.067.583,37
Покрет социјалиста	465.986,15	269.184,67	196.801,48
Покрет Ветерана	370.000,00	241.826,00	128.174,00
Покрет за развој Србије	316.018,00	385.459,00	-69.441,00
Покрет „Живим за Крајину“	6.803.381,79	5.978.999,41	824.382,38
ПУЛС Србије	436.725,68	318.507,48	118.218,20
Реформисти Санцака	561.364,00	559.611,00	1.753,00
Реформистичка странка	264.750,00	257.841,93	6.908,07
Ромска демократска странка	758.526,86	986.678,38	-228.151,52
Русинска демократска странка	0,00	11.743,00	-11.743,00
Санџачка демократска партија	9.023.988,80	8.708.120,47	315.868,33
Санџачка народна партија	66.576,11	48.557,00	18.019,11
Санџачко Рашка партија	0,00	0,00	0,00
Савез бачких Буњеваца	186.000,00	186.000,00	0,00
Савез војвођанских Мађара	28.022.638,00	23.309.193,00	4.713.445,00
Социјалдемократска партија Србије	23.053.501,98	14.987.819,00	8.065.682,98
Социјалдемократска унија	9.124.929,44	9.124.929,00	0,44
Социјалдемократски покрет / Сабор српског јединства	43.574,95	39.847,73	3.727,22
Социјалдемократски савез	787.986,00	368.833,00	419.153,00
Социјалистичка партија Србије	121.549.424,00	118.489.889,17	3.059.534,83
Србија на истоку	219.632,93	137.272,50	82.360,43
Српска монархистичка странка „Српска слога“	0,00	0,00	0,00
Српска напредна странка	185.925.302,93	76.293.595,01	109.631.707,92
Српска радикална странка	114.802.097,32	187.242.456,36	-72.440.359,04
Српски покрет обнове	25.236.269,91	19.055.964,57	6.180.305,34
Странка демократске акције Санцака	16.257.974,00	17.916.812,00	-1.658.838,00
Странка Руса Србије	0,00	0,00	0,00
Странка војвођанских Словака	225.509,28	195.996,13	29.513,15

Удружени пензионери и социјална правда	86.400,00	161.205,00	-74.805,00
Уједињена сељачка странка	598.225,00	645.613,58	-47.388,58
Влашка демократска странка	135.933,00	123.253,00	12.680,00
Влашка демократска странка Србије	531.365,37	531.365,37	0,00
Војвођанска партија	0,00	657.190,79	-657.190,79
Заједно за Шумадију	9.312.596,00	6.195.432,00	3.117.164,00
Заједно за Војводину	0,00	1.000,00	-1.000,00
Зелени Србије	3.726.466,33	4.051.339,42	-324.873,09
ГГ Двери Нови Сад	173.915,82	0,00	173.915,82
ГГ Двери Чачак	198.738,00	144.560,70	54.177,30
ГГ Миомир Зорић Ивањица	201.524,48	201.524,48	0,00
ГГ привредника и пољопривредника - Покрет за Лозницу	272.972,00	98.355,00	174.617,00
ГГ Драган Милић – за село и град Велико Градиште	72.326,82	84.689,00	-12.362,18
ГГ Двери за живот Србије Ариље	129.344,90	0,00	129.344,90
ГГ Двери Београд	86.670,00	0,00	86.670,00
ГГ Двери Краљево	565.089,62	238.994,34	326.095,28
ГГ Раваница Ћуприја	0,00	0,00	0,00
ГГ Двери Бачка Паланка	60.103,24	28.749,98	31.353,26
ГГ Др Слободан Гвозденовић Ваљево	80.582,98	117,55	80.465,43
ГГ Луки	16.800,00	0,00	16.800,00
ГГ Двери Пожега	0,00	0,00	0,00
<b>УКУПНО</b>	<b>1.777.397.857,59</b>	<b>1.525.106.014,40</b>	<b>252.291.843,19</b>

Табела 16. Приказ прихода и расхода за редован рад



У табели 17 дат је преглед пет политичких субјеката који су имали највеће расходе

ПОЛИТИЧКИ СУБЈЕКТ	РАСХОДИ - РЕДОВАН РАД
Демократска странка	562.387.815,88
Српска радикална странка	187.242.456,36
Социјалистичка партија Србије	118.489.889,17
Г17 Плус	115.021.781,52
Демократска странка Србије	85.087.998,69
<b>УКУПНО</b>	<b>1.068.229.941,62</b>

Табела 17. Приказ пет политичких субјеката са највећим расходима за редован рад

**У прилогу осам** дат је преглед остварених прихода и расхода за редован рад за 2011. и 2012. годину исказаних по политичким субјектима.

Политички субјекти су осим прихода које су исказали на обрасцу И-1 у 2012. години, располагали и средствима добијеним од кредита код пословних банака, тако да разлика између прихода и расхода, у случајевима када су расходи већи од прихода упућује на дуговања политичких субјеката по основу промета роба и услуга, односно на коришћење кредита, за редован рад: ЛДП (21.000.000,00 динара) и ДС а (360.000.000,00 динара - је износ кредита који је ДС узела за редован рад, а затим га пренела као сопствена средства на изборни рачун и користила као средства за изборну кампању).

### 3.2.1. Приходи за редован рад по врстама

Политички субјекти су били у обавези да искажу у ГФИ приходе за редован рад по врстама и то: новчана средства из јавних извора, услуге и добара (члан 6. Закона); прилози физичких лица политичком субјекту; прилози правних лица и међународних политичких удружења политичком субјекту; приход од чланарине; приходи од имовине и укупно сви други приходи (у складу са прописима о рачуноводству и ревизији) у 2012. години непоменути у табелама од 1-6 у обрасцу И-1.

ПРИХОДИ ПО ВРСТАМА	ПОЛИТИЧКЕ СТРАНКЕ	ГРУПЕ ГРАЂАНА	УКУПНО
Новчана средства из јавних извора	1.416.725.865,88	1.699.595,53	1.418.425.461,41
Услуге и добра (члан 6. Закона)	0,00	0,00	0,00
Прилози физичких лица	138.376.515,39	46.800,00	138.423.315,39
Прилози правних лица и међународних политичких удружења	61.583.854,15	0,00	61.583.854,15
Приход од чланарине - наплаћена	103.224.253,97	24.500,00	103.248.753,97
Приходи од имовине	26.975.792,03	84,44	26.975.876,47
Други приходи непоменути	28.653.508,31	87.087,89	28.740.596,20
<b>УКУПНО</b>	<b>1.775.539.789,73</b>	<b>1.858.067,86</b>	<b>1.777.397.857,59</b>

Табела 18. Приказ укупних прихода политичких субјеката за редован рад по врстама

**У прилогу девет** дат је преглед остварених прихода по врстама за редован рад по политичким субјектима за 2012. годину.

ПРИХОДИ ПО ВРСТАМА	ПОЛИТИЧКИ СУБЈЕКТ	ПРОЦЕНТИ
Новчана средства из јавних извора	1.418.425.461,41	79,8
Услуге и добра (члан 6. Закона)	0,00	0,0
Прилози физичких лица	138.423.315,39	7,8
Прилози правних лица и међународних политичких удружења	61.583.854,15	3,5
Приход од чланарине - наплаћена	103.248.753,97	5,8
Приходи од имовине	26.975.876,47	1,5
Други приходи непоменути	28.740.596,20	1,6
<b>УКУПНО</b>	<b>1.777.397.857,59</b>	<b>100,0</b>

Табела 19. Структура укупних прихода политичких субјеката за редован рад по врстама у процентима

**У прилогу десет** дат је преглед остварених прихода политичких субјеката за редован рад у процентима.

У структури укупних прихода, приходи из буџета за редован рад политичких субјеката су заступљени у значајном износу од 1.418.425.461,41 динара (79,8%).

Поједини политички субјекти (17) су свој редован рад у целини финансирани из јавних извора.

ПОЛИТИЧКИ СУБЈЕКТ	НОВЧАНА СРЕДСТВА ИЗ ЈАВНИХ ИЗВОРА
Демократска странка	523.392.233,95
Српска напредна странка	175.746.385,36
Демократска странка Србије	101.398.589,29
Српска радикална странка	98.726.147,65
Социјалистичка партија Србије	77.780.046,00
<b>УКУПНО</b>	<b>977.043.402,25</b>

Табела 20. Приказ пет политичких субјеката који су остварили највише новчаних средстава из јавних извора за редован рад

Приходи од услуга и добара (члан 6. Закона) нису исказани у извештајима политичких субјеката.

Укупни прилози физичких и правних лица (новчана и неновчана давања) чинили су 11,3% од укупних прихода за редован рад.

ПОЛИТИЧКИ СУБЈЕКТ	ПРИЛОЗИ ФИЗИЧКИХ ЛИЦА
Демократска странка	69.703.507,96
Покрет Снага Србије – БК	15.482.800,00
Г17 Плус	10.675.144,00
Лига социјалдемократа Војводине	10.065.000,00
Социјалистичка партија Србије	9.370.000,00
<b>УКУПНО</b>	<b>115.296.451,96</b>

Табела 21. Приказ пет политичких субјеката који су остварили највише прихода за редован рад по основу прилога физичких лица

ПОЛИТИЧКИ СУБЈЕКТ	ПРИЛОЗИ ПРАВНА ЛИЦА
Г17 Плус	37.800.000,00
Демократска странка	19.882.292,15
Зелени Србије	865.942,00
Богата Србија Покрет пољопривредника и привредника	770.000,00
Покрет Снага Србије – БК	490.000,00
<b>УКУПНО</b>	<b>59.808.234,15</b>

Табела 22. Приказ пет политичких субјеката који су остварили највише прихода за редован рад по основу прилога правних лица

Приходи од чланарине не представљају значајан приход политичких субјеката за редован рад – 5,8%. Приход од имовине и остали приходи чине свега 3,1% од укупних прихода политичких субјеката за редован рад.

### 3.2.2. Расходи за редован рад по врстама

Политички субјекти нису били у обавези да у ГФИ извештајима, за разлику од прихода, искажу расходе по врстама; посебно за редован рад, а посебно за изборну кампању. Због тога није могуће дати прегледе за редован рад по врстама расхода, већ у укупном износу што је садржано у прилогу шест овог извештаја.

- Зараде

У достављеним извештајима, политички субјекти су исказали трошкове зарада који обухватају трошкове бруто зарада, доприноса на терет послодавца, ауторских хонорара и уговора о делу. Од укупних расхода за редован рад, ова врста трошкова износи 313.431.747,64 динара (6,73%). Истовремено, политички субјекти су исказали да се трошкови зарада односе на 364 запослена лица. У односу на 2011. годину дошло је до незнатног смањења броја запослених за 17 и то, пре свега стално запослених лица.

Упоредјујући податке са којима је Агенција располагала, поједине политичке странке нису имале запослена лица ни у 2011. години (40 политичких странака), ни у 2012. години (37 политичких странака). За њих су административно други послови обављала друга ангажована лица по уговорима или агенције специјализоване за вођење пословних књига, итд).

ПОЛИТИЧКИ СУБЈЕКТ	БРОЈ ЗАПОСЛЕНИХ У 2012. ГОДИНИ
Демократска странка	139
Социјалистичка партија Србије	63
Српска радикална странка	23
Г17 Плус	20
Демократска странка Србије	40

Табела 23. Приказ пет политичких субјеката са највећим бројем запослених лица

**У прилогу једанаест** дат је преглед броја запослених лица у 2011. и 2012. години по политичким субјектима.

- Стручно усавршавање и оспособљавање, међународна сарадња и рад са чланством

Члан 19. став 2. Закона о финансирању политичких активности, предвиђа обавезу политичких субјеката да најмање 5% средстава добијених из јавних извора за финансирање редовног рада на годишњем нивоу, користе за стручно усавршавање и оспособљавање, међународну сарадњу и рад са чланством.

Под стручним оспособљавањем се подразумева обука страначких кадрова, као и стицање знања и вештина које би допринело развоју и унапређењу рада политичког субјекта. Дакле, овде се могу сврстати разне врсте тренинга, обука или семинара, као и вежбе које би подразумевале стицање практичних знања у области која би унапредила рад политичког субјекта.

Међународна сарадња се односи на успостављање и одржавање међународне партијске сарадње и контаката.

Рад са чланством подразумева упознавање чланова са смерницама, програмом и деловањем странке у областима економије, социјалне политике и уопште програмских циљева. У рад са чланством се, међутим, не могу сврстати било какве врсте седница као вида окупљања а са циљем доношења одлука, измена, допуна или проглашења програма, статута и других аката политичке странке, као ни други видови окупљања забавног карактера или садржаја чије се активности не могу директно подвести под страначке.

**У прилогу дванаест** дат је преглед трошкова политичких субјекта намењених стручном усавршавању, оспособљавању, међународној сарадњи и раду са чланством за 2011. годину.

**У прилогу тринаест** дат је преглед трошкова политичких субјекта намењених стручном усавршавању, оспособљавању, међународној сарадњи и раду са чланством за 2012. годину.

Од укупног броја политичких странака и група грађана који су имали наведену обавезу, 50 политичких субјеката није испунило своју законску обавезу, односно издвојило најмање 5%. Поједини политички субјекти су издвајана средства за ову намену користили за намене које нису предвиђене Законом као на пример за трошкове за „Сл. гласник РС“, организоване посете градовима, куповина привезака за кључеве, штампа књига и публикација итд.

- Хуманитарне и друге активности политичких субјеката супротно члану 19. Закона

Ниједан политички субјекат није исказао у ГФИ нити у извештајима који је доставио АПР расходе за ове намене.

Агенција је у току 2012. године покренула више поступака провере и контроле, а у вези са утврђивањем чињеница које се односе на коришћење средстава за редован рад политичких субјеката (члан 19. Закона). Утврђено је да је политичка странка Санџачко демократска партија на свом веб сајту на страни хуманитарни рад објавила да је фокус рада партије и хуманитарна активност и с тим у вези позвала све заинтересоване којима је потребна помоћ или желе да се прикључе хуманитарном раду обрате странци. Хуманитарни рад се односио на пружање бесплатних часова заинтересованима за припреме за упис у средње школе и бесплатан курс језика и компјутера. Агенција је тим поводом обавестила политичку странку да достави одговор које је активности предузела у вези са хуманитарним и едукативним радом, као и да је дужна да у што краћем року уклони са свог сајта део презентације, што је странка и учинила.

Такође, политичка странка Зелени Србије је имала сличан пример организовања хуманитарне акције у виду постављања штанда на коме су се прикупљала новчана средства и делили флајери за ту намену. У вези са тим поступком, странка је поступила по захтеву Агенције.

У вези са наведеним активностима, важно је уочити да је са становишта Закона дозвољено финансирање само оних активности којима се обезбеђује функционисање политичког субјекта и пропагирање политичке идеје. Под функционисањем се подразумевају: трошкови зарада и накнада запосленима, комунални трошкови, као и други трошкови у овом смислу који су неопходни за свакодневни живот политичке организације, било да је она политичка странка или

група грађана. Пропагирањем политичке идеје политички субјекат промовише своја идеолошка полазишта и политичке идеје тренутне актуелности кроз јавно оглашавања, штампање публикација, али и оснажује своју унутарњу политичку кохезију кроз рад са чланством, обуке, међународну сарадњу и сл. Из горе наведеног произилази да се поједине уочене активности политичког субјекта не могу сматрати дозвољеним са становишта Закона.

Наиме, лекарски прегледи грађана, у организацији политичких субјеката ни на који начин не могу да представљају пропагирање политичке идеје, а још мање доприносе функционисању политичког субјекта. Да би организовали овакве догађаје неопходно је да политички субјекат обезбеди професионалне услуге лекара што представља трошак у смислу одредаба Закона, чак и ако је професионална услуга пружена без накнаде. Уз ово треба додати да политичке странке нису организације регистроване за пружање медицинских услуга и прегледа било које врсте.

Хуманитарне активности у виду помоћи угроженим групама као што су сакупљање и подела поклона деци без родитељског старања, болеснима, социјално угроженим породицама као и давање донација образовним, медицинским и другим установама, користе у промотивне сврхе најчешће извештавајући о тим догађајима на својим интернет странама. Недозвољени трошак за политичког субјекта, у смислу одредаба Закона, представља куповина поклона или других ствари који не служе у сврху пропагирања политичке идеје политичког субјекта нити доприносе његовом функционисању.

Посебан облик хуманитарне активности јесте организовање добровољног давања крви. У смислу одредаба Закона, добровољно давање крви не представља прекршај политичког субјекта уколико у ту сврху нису утрошена средства.

### 3.3. ПРИХОДИ И РАСХОДИ ЗА ИЗБОРНУ КАМПАЊУ - ПОРЕЂЕЊЕ СА ИЗВЕШТАЈИМА О ТРОШКОВИМА ИЗБОРНЕ КАМПАЊЕ

У првом извештају који је Агенција објавила, а који обухвата извештај о трошковима изборне кампање на узорку 6 политичких субјеката за 23 града, председничке изборе, изборе за народне посланике и покрајинске изборе, нису обухваћени контролом избори на локалном нивоу, као ни сви политички субјекти. Контролом ГФИ проширен је обухват.

Приходи за изборне кампање за политичке субјекте који су доставили ГФИ, су остварени у износу од 1.884.288.130,29 динара, а расходи у износу од 3.129.295.531,42 динара. Разлика између прихода и расхода упућује на дуговања по основу роба и услуга односно по основу узетих кредита.

У поступку контроле утврђено је да постоји разлика код појединих политичких субјеката у приходима и расходима за исту намену исказаним у извештају о трошковима изборне кампање и у ГФИ.

## 4. ИМОВИНА ПОЛИТИЧКИХ СТРАНАКА

Имовину политичког субјекта чине непокретности и покретне ствари. Политичка странка стиче имовину купопродајом, наслеђем и легатом. Политичка странка имовину може купити само искључиво средствима прикупљеним из приватних извора.

Приходи од имовине чине приходи које политичка странка остварује од продаје покретне и непокретне имовине, давања у закуп непокретне имовине у власништву политичке странке и камате на улоге датих код банака и других финансијских организација у Републици Србији.

Политичке странке могу бити оснивачи задужбина и фондација. У ГФИ који су достављени Агенцији, једино је Демократска странка Србије приказала у делу општих података своје учешће у капиталу у Фонду Слободан Јовановић. У поступку контроле утврђено је да је Демократска странка оснивач Фондације за унапређење демократије Љуба Давидовић, као и Социјалистичка партија Србије која је оснивач Фонда Светозар Марковић.

ГФИ садржи податке о стању имовине на дан 1. јануар и 31. децембар текуће године, и то:

- Актива
  - стална имовина (нематеријална улагања; некретнине, постројења и опрема; земљиште; грађевински објекти; пословни простор; опрема; инвестиционе некретнине; учешће у капиталу задужбина; остала основна средства у припреми и аванси за основна средства)
  - обртна имовина (залихе; дати аванси за робу; дати аванси за услуге; краткорочна потраживања; хартије од вредности; динарски рачуни; девизни рачуни и остала пословна имовина)
  - ванбилансна актива (потраживање за изборно јемство и остало)
- Пасива
  - капитал
  - дугорочна резервисања и обавезе (дугорочне обавезе; дугорочни кредити; остале дугорочне обавезе; краткорочне финансијске обавезе; краткорочни кредити; обавезе из пословања;

добављачи у земљи; добављачи у иностранству; остале краткорочне обавезе; обавезе по основу зарада, ауторских хонорара и уговора о делу и остале обавезе које су непоменуте)  
 - ванбилансна пасива (обавезе по основу изборног јемства и остало).

У контроли ГФИ политичких странака за 2012. годину, на дан 31. децембар 2012. године, највећу вредност сталне имовине у делу некретнине, постројења и опрема, као и грађевински објекти имају: Социјалистичка партија Србије (44.468.099,00 динара); Демократска странка (22.655.422,00 динара); Демократска странка Србије (18.718.266,88 динара); Српски покрет обнове (13.149.605,00 динара) и Г17 Плус (9.737.757,00 динара).

ПОЛИТИЧКА СТРАНКА	НЕМАТЕРИЈАЛА УЛАГАЊА	НЕКРЕТНИНЕ, ПОСТРОЈЕЊА И ОПРЕМА	УЧЕШЋЕ У КАПИТАЛУ ЗАДУЖБИНА	ОСНОВНА СРЕДСТВА У ПРИПРЕМИ И АВАНСИ	ОСТАЛА НЕПОМЕНУТА ОСНОВНА СРЕДСТВА	УКУПНО СТАЛНА ИМОВИНА
Социјалистичка партија Србије		43.716.736,00			751.363,00	44.468.099,00
Демократска странка	216.266,32	22.439.155,68				22.655.422,00
Демократска странка Србије	1.201.096,82	17.317.170,06	200.000,00			18.718.266,88
Српски покрет обнове		13.149.605,00				13.149.605,00
Г17 Плус					9.737.757,00	9.737.757,00

Табела 24. Приказ пет политичких странака са највећом вредности сталне имовине

У поређењу са 2011. годином политичке странке су исказале смањења, односно повећања у делу сталне имовине која се углавном односе на нематеријална улагања, опрему и остала непоменута основна средства. Политичке странке које су оствариле повећања су: Демократска странка која има благо повећање у износу од 2.056.767,53 динара и Демократска странка Србије која има повећање у износу од 4.666.140,58 динара. Странке које су имале смањење сталне имовине су: Социјалистичка партија Србије у износу од 1.428.143,00 динара, Српски покрет обнове који има незнатно смањење у износу од 277.435,00 динара, као и Г17 Плус који има знатно смањење у износу од 6.289.330,37 динара.

Учешће у капиталу задужбина исказала је једино Демократска странка Србије у вредности од 200.000,00 динара.

**У прилогу четрнаест** дат је преглед сталне имовине по политичким странкама.

У делу обртне имовине – залихе (књиге, брошуре, леци, промо материјал, дати аванси за робу, дати аванси за услуге и остало), краткорочна потраживање, готовински еквиваленти и готовине (хартије од вредности; динарски и девизни рачуни; благајна), остале непоменуте пословне имовине.

У контроли ГФИ политичких странака за 2012. годину на дан 31. децембар 2012. године највећу вредност обртне имовине у делу залихе, краткорочна потраживања и остала непоменута обртна имовина имају: Демократска странка (518.843.093,15 динара); Либерално демократска партија (204.602.097,74 динара); Социјалистичка странка Србије (113.607.157,00 динара); Српска радикална странка (112.643.673,00 динара) и Српска напредна странка (59.154.736,00).

ПОЛИТИЧКА СТРАНКА	ЗАЛИХЕ	КРАТКОРОЧНА ПОТРАЖИВАЊА	ГОТОВИНА И ЕКВИВАЛЕНТИ	ОСТАЛА НЕПОМЕНУТА ОБРТНА ИМОВИНА	УКУПНО
Демократска странка	818.853,32	2.803.697,58		490.281.688,22	518.843.093,15
Либерално демократска партија		4.851.091,77	69.862,95	199.681.143,02	204.602.097,74
Социјалистичка партија Србије	7.288.995,00	54.366.903,00	819.403,00	51.131.856,00	113.607.157,00
Српска радикална странка	19.496.226,00	89.900.178,00	3.247.269,00		112.643.673,00
Српска напредна странка		11.900,00	59.142.836,00		59.154.736,00

Табела 25. Приказ пет политичких субјеката са највећом вредности обртне имовине

У делу обртне имовине, политичке странке су у поређењу са 2011. годином исказале смањења, односно повећања која се углавном односе на краткорочна потраживања, готовину и готовинске еквиваленте и осталу пословну имовину, и то: Демократска странка има велико повећање у износу од 437.008.400,57 динара, Либерално демократска партија има повећање у износу од 187.944.523,64 динара, Социјалистичка партија Србије има мало повећање у износу од 6.491.374,00 динара и Српска радикална странка која има смањење у износу 47.508.339,00 динара.

**У прилогу петнаест** дат је преглед обртне имовине по политичким странкама.



У делу пасиве политичких странака – капитал и дугорочна резервисања и обавезе, политичке странке које су имале највећу вредност су: Демократска странка (528.069.469,00 динара); Г17 Плус (405.417.215,00 динара); Либерално демократска партија (214.510.217,82 динара); Социјалистичка партија Србије (158.075.256,00 динара) и Српска радикална странка (128.958.388,00 динара).

ПОЛИТИЧКА СТРАНКА	КАПИТАЛ	КРАТКОРОЧНЕ ОБАВЕЗЕ	ДУГОРОЧНЕ ОБАВЕЗЕ	ОСТАЛЕ НЕПОМЕНУТЕ ОБАВЕЗЕ	УКУПНО
Демократска странка		505.031.058,60	9.909.534,78	13.128.875,42	528.069.469,00
Г17 Плус	0,00	344.149.252,00	57.238.184,00	4.029.779,00	405.417.215,00
Либерално демократска партија	0,00	214.278.882,81	28.437,45	203.897,56	214.511.217,82
Социјалистичка партија Србије	0,00	3.856.917,00	2.866.384,00	147.919.877,00	158.075.256,00
Српска радикална странка		46,564,549.00	0.00	2,679,649.00	128,958,388.00

Табела 26. Приказ пет политичких субјеката са највећим обавезама

Упоређивањем са 2011. годином политичке странке су исказале велика дуговања по основу краткорочних и дугорочних обавеза, као и за остале непоменуте обавезе. Демократска странка је повећала обавезе у износу од 438.850.534,76 динара, Г17 Плус је имала велико повећање обавеза у износу од 387.380.980,20 динара, Либерално демократска партија такође је имала велико повећање обавеза у односу на 2011. годину у износу од 189.401.343,00 динара, Социјалистичка партија Србије је имала незнатно повећање обавеза у износу од 5.063.745,00 динара, док је Српска радикална странка је имала смањење обавеза у износу од 48.604.620,00 динара.

**У прилогу шеснаест** дат је преглед капитала и дугорочних резервисања и обавеза по политичким странкама.

Поједини политички субјекти су се задуживали и путем лизинга (најчешће за куповину возила), као и позајмицама по текућим рачунима (дозвољени минус).

У складу са Законом о финансирању политичких активности, забрањено је да политичка странка стиче удео или акције у правном лицу. У поступку контроле, Агенција је утврдила да политичка странка Социјалистичка партија Србије има учешће у капиталу следећих правних лица:

1. „Контакт“ д.о.о. Смедерево, привредно друштво које је основано 25. марта 1992. године, за трговину на велико и мало, услуге и консалтинг.  
Оснивач: Социјалистичка партија Србије са 100% удела;
2. „Знак“ д.о.о. Ниш, привредно друштво које је основано 15. јуна 2001. године, за трговину и услуге.  
Оснивач: Социјалистичка партија Србије са 100% удела, укупним уписаним и уплаћеним новчаним капиталом у износу од 166.940,55 динара на дан 13. август 2001. године;
3. Промо д.о.о. - у ликвидацији Кикинда, привредно друштво које је основано 1. фебруара 2001. године, за трговину и услуге.  
Оснивач: Социјалистичка партија Србије – општински одбор Кикинда са 100% удела и укупним уписаним и уплаћеним новчаним капиталом у износу од 168.409,65 динара на дан 1. јануар 2001. године;
4. „Србија-комерц“ д. п. у ликвидацији, Ћуприја, привредно друштво које је основано 24. маја 1991. године, за прометне и услужне делатности.  
Оснивач: Социјалистичка партија Србије Ћуприја са 100% удела и укупним уписаним и унетим неновчаним капиталом у износу од 481.095,00 динара на дан 24. мај 1991. године – друштвени капитал;
5. „Генес-С“ д.о.о. Београд, привредно друштво које је основано 20. јуна 2003. године за унутрашњу и спољну трговину.  
Оснивач: Социјалистичка партија Србије са 100% удела, укупним уписаним и уплаћеним новчаним капиталом у износу од 693.040,30 динара на дан 9. јул 2003. године.

Увидом у годишње финансијске извештаје регистрованих код Агенције за привредне регистре које је Социјалистичка партија Србије доставила Агенцији за 2010, 2011. и 2012. годину, утврђено је да нема исказаних података на позицији; учешће у капиталу правних лица.

## 5. ПРИЛОЗИ

Прилог је новчани износ, осим чланарине, који физичко или правно лице добровољно даје политичком субјекту, поклон, као и услуге пружене без накнаде или под условима који одступају од тржишних. Прилог су и кредити, зајмови и друге услуге банака и других финансијских организација у Републици Србији, датих под условима који одступају од тржишних, као и отпис дугова. Увидом у извештаје о трошковима изборне кампање политичких субјеката, уочено је да се физичка и правна лица појављују као донатори како новчаних, тако и неновчаних прилога. Неновчани прилози су се односили на уступање пословног простора, израду новинских огласа, закуп рекламног простора за оглашавање путем билборда, штампање изборног материјала, израду видео спотова, оглашавање путем телевизије, на прилоге у храни, организацију сценских наступа, превоз сопственим возилом, као и на канцеларијски материјал.

Законом о финансирању политичких активности утврђена је максимална вредност давања коју једно физичко или правно лице могу донирати једном или више политичких субјеката. Реч је о износу од 20 за физичка, односно 200 просечних месечних зарада без пореза и доприноса за правна лица. Међутим, у години у којој се одржавају избори, ови лимити се могу удвостручити тако да прилози могу износити 20 за физичка, односно 200 просечних месечних зарада за правна лица за изборне кампање и исто толико за редован рад. Према подацима органа надлежног за послове статистике у Републици Србији, просечна месечна зарада за 2011. годину је износила 37.985,00 динара, што значи да је максимална вредност давања које је једно физичко лице могло дати политичком субјекту за изборну кампању у 2012. години износило 759.703,00 динара или 7.597.034,00 динара за правна лица. Укупно давање физичких лица у 2012. години могло је да износи 1.519.406,00 динара (759.703,00 динара за изборну кампању, и 759.703,00 динара за редован рад).

Увидом у ГФИ за 2012. годину, утврђено је да ниједан политички субјекат није исказао даваоца прилога (физичко или правно лице) чији је износ прекорачио максималну вредност давања. Укупан број физичких лица која су дала прилоге политичким субјектима у 2012. години је 8.329,00 (за изборну кампању 6.109,00 и за редован рад 2.220,00), док је укупан број правних лица која су дала у 2012. години прилоге 281 (за изборну кампању 201 и за редован рад 82).

**У прилогу седамнаест** дат је преглед броја физичких и правних лица који су дали прилоге политичким субјектима.

Од 76 политичких субјеката који су доставили годишње финансијске извештаје 19 политичких странака и девет група грађана није остварило приход од прилога ни физичких ни правних лица.

Агенција се обратила свим политичким странкама са захтевом да доставе изјаве или потврде надлежног органа да су измирили све обавезе по основу јавних прихода; изјаве да не врше, нити су вршили у последње две године делатност од општег интереса по основу уговора; податке о њиховој власничкој структури, као и изјаве да нису прекорачили максималну вредност давања на годишњем нивоу. У току израде овог Извештаја по наведеном захтеву тражене податке су доставили Демократска странка, Лига социјалдемократа Војводине, Либерално демократска партија, Нова Србија, док је Демократска странка Србије доставила делимично податке.

## 6. ПРЕДСТОЈЕЋЕ АКТИВНОСТИ У ПОСТУПКУ КОНТРОЛЕ

Активности Агенције у наредном периоду могу се груписати у неколико целина и то:

- рад на даљем подношењу захтева за покретање прекршајног поступка против политичких субјеката и одговорних лица у политичким субјектима који су учествовали у изборним кампањама 2012. године због повреде одредаба Закона о финансирању политичких активности у складу са прописаним роком застарелости покретања прекршајног поступка. До 1. новембра 2013. године Агенција је Прекршајном суду у Београду, као месно надлежном, поднела 340 захтева, од тога 339 захтева због неподношења извештаја о трошковима изборне кампање у 2012. години и 1 захтев због ненаменског трошења средстава;
- даље поступање у случају повреда закона утврђених у поступку контроле годишњих финансијских извештаја политичких субјеката за 2012. годину. До 1. новембра 2013. године Агенција је Прекршајном суду у Београду, као месно надлежном, поднела 22 захтева, од тога 18 захтева због неподношења ГФИ за 2012. годину и 4 захтева због недостављања мишљења овлашћеног ревизора;
- упућивање предмета са уоченим појавама надлежним органима на даље поступање;
- рад на контроли трошкова изборних кампања спроведених поводом избора у 2013. години;
- праћење промена стања неизмирених обавеза политичких субјеката;
- рад на изменама и допунама Закона о финансирању политичких активности и подзаконских аката;
- организација и спровођење обука политичких субјеката поводом измена и допуна закона и подзаконских аката.

## 7. ЧИЊЕНИЦЕ КОЈЕ УКАЗУЈУ НА ПОВРЕДЕ ЗАКОНА У КОНТРОЛИ ПРИХОДА И РАСХОДА И ИМОВИНЕ

ПОВРЕДЕ ЗАКОНА О ФИНАНСИРАЊУ ПОЛИТИЧКИХ АКТИВНОСТИ	ПОЛИТИЧКИ СУБЈЕКТ
<p><b>Члан 13. став 4.</b></p> <p>Забрањено је прикривање идентитета давалаца прилога или износа прилога.</p>	<p>Богата Србија Покрет пољопривредника и привредника  Демократска заједница војвођанских Мађара  Социјалистичка партија Србије  Партија уједињених пензионера Србије</p>
<p><b>Члан 19. став 2.</b></p> <p>Средства добијена из јавних извора у износу од најмање 5% укупних средстава добијених за редован рад на годишњем нивоу, политички субјекат је дужан да користи за стручно усавршавање и оспособљавање, међународну сарадњу и рад са чланством.</p>	<p>Богата Србија Покрет пољопривредника и привредника  Бошњачка демократска заједница  Црногорска партија  Демократска партија  Демократска партија Македонаца  Демократска странка војвођанских Мађара  Демократска Унија Долине  Демократска заједница Хрвата  Г17 Плус  Лига социјалдемократа Војводине  Народна партија  Ниједан од понуђених одговора  Нова Србија  Партија уједињених пензионера  Партија за демократско деловање  Партија уједињених пензионера Србије</p>

	<p>Покрет снага Србије – БК  Покрет „Живим за Крајину“  Пулс Србије  Реформисти Санџака  Ромска демократска странка  Влашка демократска странка Србије  Санџачка демократска партија  Санџачка народна партија  Савез бачких Буњеваца  Социјалистичка партија Србије  Социјалдемократска странка Србије  Социјалдемократски савез  Странка војвођанских Словака  Социјалдемократска унија  Србија на истоку  Српска радикална странка  Српски покрет обнове  Странка демократске акције Санџака  Удружени пензионери и социјална правда  Уједињена сељачка странка  Влашка демократска странка  Заједно за Шумадију  Зелени Србије  ГГ покрет привредника и пољопривредника – Покрет за Лозницу  ГГ Драган Милић – за село и град Велико Градиште  ГГ Двери за живот Србије Ариље  ГГ Двери Краљево  ГГ Раваница  ГГ Двери Бачка Паланка  ГГ Др Слободан Гвозденовић Ваљево  ГГ Двери Чачак</p>
--	---



<p><b>Члан 19. став 1.</b></p> <p>Средства за финансирање редовног рада политичких субјеката користе се за функционисање и пропагирање идеје политичког субјекта и подразумевају: рад са бирачима и чланством, трошкове промоције, рекламног материјала и публикација, трошкове стручног усавршавања јавног мњења, обуке, међународну сарадњу, трошкове зарада и накнада запослених, комуналне трошкове, као и трошкове за друге сличне активности.</p>	<p>Г17 Плус          Либерално демократска партија          Лига социјалдемократа Војводине          Санџачка демократска партија          Српска напредна странка          Заједно за Шумадију          Влашка демократска странка Србије          Јединствена Србија</p>
<p><b>Члан 28. став 2.</b></p> <p>Политички субјекти дужни су да у року од 8 дана од достављања годишњег финансијског извештаја Агенцији, објаве извештај на свом веб сајту и доставе га ради објављивања „Службеном гласнику Републике Србије“.</p>	<p>Бошњачка демократска заједница          Бошњачко демократска странка Санџака          Црногорска партија          Демокришћанска странка Србије          Демократска партија Бугара          Демократска странка војвођанских Мађара          Демократска Унија Долине          Демократска заједница Хрвата          Комунистичка партија          Нова Србија          Партија Бугара Србије          Партија за демократско деловање          Покрет ветерана;          Покрет за развој Србије          Покрет „Живим за Крајину“          Реформистичка странка          Русинска демократска странка</p>

	<p>Санџачка демократска партија          Санџачко рашка партија          Савез бачких Буњеваца          Странка Руса Србије          Српска монархистичка странка “Српска слога”          Уједињена сељачка странка          Влашка демократска странка          Заједно за Војводину - Руски Крстур          ГГ Двери Нови Сад          ГГ Двери Чачак          ГГ Миомир Зорић Ивањица          ГГ покрет привредника и пољопривредника – Покрет за Лозницу          ГГ Драган Милић – за село и град Велико Градиште          ГГ Двери за живот Србије Ариље          ГГ Двери Београд          ГГ Двери Краљево          ГГ Раваница          ГГ Др Слободан Гвозденовић Ваљево          ГГ Двери Бачка Паланка          ГГ Двери Пожега</p>
--	--

<p><b>Члан 19. став 1.</b></p> <p>Средства за финансирање редовног рада политичких субјеката користе се за функционисање и пропагирање идеје политичког субјекта и подразумевају: рад са бирачима и чланством, трошкове промоције, рекламног материјала и публикација, трошкове стручног усавршавања јавног мњења, обуке, међународну сарадњу, трошкове зарада и накнада запослених, комуналне трошкове, као и трошкове за друге сличне активности.</p>	<p>Г17 Плус          Либерално демократска партија          Лига социјалдемократа Војводине          Санџачка демократска партија          Српска напредна странка          Заједно за Шумадију          Влашка демократска странка Србије          Јединствена Србија</p>
<p><b>Члан 28. став 2.</b></p> <p>Политички субјекти дужни су да у року од 8 дана од достављања годишњег финансијског извештаја Агенцији, објаве извештај на свом веб сајту и доставе га ради објављивања „Службеном гласнику Републике Србије“.</p>	<p>Бошњачка демократска заједница          Бошњачко демократска странка Санџака          Црногорска партија          Демохришћанска странка Србије          Демократска партија Бугара          Демократска странка војвођанских Мађара          Демократска унија долине          Демократска заједница Хрвата          Комунистичка партија          Нова Србија          Партија Бугара Србије          Партија за демократско деловање          Покрет ветерана;          Покрет за развој Србије          Покрет „Живим за Крајину“          Реформистичка странка          Русинска демократска странка</p>

	<p>Санџачка демократска партија          Санџачко рашка партија          Савез бачких Буњеваца          Странка Руса Србије          Српска монархистичка странка „Српска слога“          Уједињена сељачка странка          Влашка демократска странка          Заједно за Војводину - Руски Крстур          ГГ Двери Нови Сад          ГГ Двери Чачак          ГГ Миомир Зорић Ивањица          ГГ покрет привредника и пољопривредника – Покрет за Лозницу          ГГ Драган Милић – за село и град Велико Градиште          ГГ Двери за живот Србије Ариље          ГГ Двери Београд          ГГ Двери Краљево          ГГ Раваница          ГГ Др Слободан Гвозденовић Ваљево          ГГ Двери Бачка Паланка          ГГ Двери Пожега</p>
--	--

<p><b>Члан 24. став 1-4.</b></p> <p>У сврху прикупљања средстава за финансирање изборне кампање политички субјекат отвара посебан рачун, који се не може користити у друге сврхе.</p> <p>Политички субјекат, који не поседује рачун из става 1. овог члана, дужан је да га отвори након расписивања избора, а пре проглашења изборне листе.</p> <p>Сва средства намењена за финансирање изборне кампање уплаћују се на рачун из става 1. овог члана и сва плаћања трошкова изборне кампање врше се са тог рачуна.</p> <p>Средства прикупљена из приватних извора за редован рад, политички субјекат може користити за трошкове изборне кампање под условом да их уплати на рачун из става 1. овог члана.</p>	<p>Бошњачка народна странка</p>
<p><b>Члан 29.</b></p> <p>Политички субјекат који учествује у изборној кампањи дужан је да Агенцији поднесе извештај о трошковима изборне кампање, у року од 30 дана од дана објављивања резултата избора.</p> <p>Извештај о трошковима изборне кампање садржи податке о пореклу, висини и структури прикупљених и утрошених средстава из јавних и приватних извора.</p>	<p>Бошњачка народна странка</p>

<p><b>Члан 28. став 1.</b></p> <p>Политички субјекти који имају представнике у представничким телима и регистроване политичке странке, дужни су да подносе Агенцији годишњи финансијски извештај, као и извештај о прилозима и имовини, уз претходно прибављено мишљење овлашћеног ревизора лиценцираног у складу са прописима о рачуноводству и ревизији, до 15. априла текуће године за претходну годину.</p>	<p>Бошњачка народна странка  Црногорска партија  Демократска странка војвођанских Мађара  Демократска унија Албанаца  Демократска Унија Долине  Демократска заједница Хрвата  Демократски савез Хрвата у Војводини  Комунистичка партија  Партија за демократско деловање  Покрет ветерана  Покрет за демократски прогрес  Реформисти Санџака  Реформистичка странка  Савез бачких Буњеваца  Социјалдемократска странка Србије  Странка Руса Србије  Српска монархистичка странка „Српска слога“  Заједно за Војводину - Руски Крстур  ГГ Двери Нови Сад  ГГ Двери Чачак  ГГ Миомир Зорић Ивањица  ГГ покрет привредника и пољопривредника – Покрет за Лозницу  ГГ Драган Милић – за село и град Велико Градиште  ГГ Двери за живот Србије Ариље  ГГ др Слободан Гвозденовић Ваљево  ГГ Двери Београд  ГГ Двери Краљево  ГГ Раваница  ГГ Двери Бачка Паланка  ГГ Луки Комерц  ГГ Двери Пожега</p>
---	---

<p><b>Члан 15.</b></p> <p>Новчана средства стечена супротно члану 12. овог закона политички субјекат дужан је да врати субјекту од кога је примио, у року од 15 дана од дана пријема средстава. У случају да је уплатилац средстава престао да постоји, политички субјекат је дужан да уплаћени износ пренесе на рачун буџета Републике Србије у року од 15 дана од дана пријема средстава.</p> <p>Политичка странка је дужна да чланарину која је примљена супротно члану 8. став 3. овог закона уплати на рачун буџета Републике Србије у року од 15 дана од дана пријема чланарине.</p> <p>Прилог за који није достављена документација прописана чланом 9. став 3. овог закона, као и давање преко износа прописаног у члану 10. овог закона политички субјект је дужан да врати даваоцу у року од 15 дана од пријема прилога.</p> <p>Ако средства из члана 3. овог закона не могу уплатити на рачун даваоца прилога, средства се уплаћују на рачун буџета Републике Србије.</p>	<p>Црногорска партија Демократска странка војвођанских Мађара Г17 Плус Савез бачких Буњеваца Странка војвођанских Словака Удружени пензионери и социјална правда Демократска странка</p>
--	--

<p><b>Члан 30. став 1.</b></p> <p>Сва средства из јавних извора која није потрошио из изборне кампање, политички субјекат је дужан да уплати у буџет Републике Србије, АП или јединице локалне самоуправе, до дана подношења извештаја.</p>	<p>Либерално демократска партија</p>
<p><b>Члан 10. став 3. и 4.</b></p> <p>Давања чија је вредност на годишњем нивоу већа од једне месечне зараде јавно се објављују. Политички субјекат је дужан да давање из става 3. овог члана објави на свом веб сајту у року од осам дана од дана када је вредност давања премашила износ једне просечне месечне зараде.</p>	<p>Партија за демократско деловање Пулс Србије Савез бачких Буњеваца Партија уједињених пензионера Србије Савез војвођанских Мађара Странка војвођанских Словака Удружени пензионери и социјална правда Заједно за Шумадију Социјалдемократски савез Српска радикална странка</p>
<p><b>Члан 14.</b></p> <p>Политички субјекат не може стицати приход од промотивне, односно комерцијалне делатности.</p>	<p>Социјалистичка партија Србије</p>
<p><b>Члан 23. став 1. и 2.</b></p> <p>Трошкови изборне кампање су трошкови политичке активности у току изборне кампање.</p> <p>Средства прикупљена из јавних и приватних извора за финансирање трошкова изборне кампање могу се користити само за активности из става 1 овог члана.</p>	<p>Социјалистичка партија Србије</p>

Табела 27.Приказ повреда Закона

## 8. ПОЈАВЕ КОЈЕ УКАЗУЈУ НА МОГУЋЕ ПОВРЕДЕ ЗАКОНА У КОНТРОЛИ ПРИХОДА И РАСХОДА

### 8.1. УДРУЖЕЊА ГРАЂАНА КАО ПОЛИТИЧКИ СУБЈЕКТИ

На последњим општим изборима одржаним 2012. године, уочен је један вид кршења Закона о локалним изборима („Сл. гласник РС”, бр. 129/07, 34/10 - одлука Уставног суда Републике Србије и 54/11), који уједно изазива потешкоће и у примени Закона о финансирању политичких активности („Сл. гласник РС”, бр. 43/11). Све чешће се догађа да кандидате за избор одборника предлажу удружења грађана која на то немају законско право и такве изборне листе бивају прихваћене од стране градских и општинских изборних комисија. Наиме, у Закону о локалним изборима (члан 18) се наводи: „Кандидате за одборнике могу предложити регистроване политичке странке, коалиције регистрованих политичких странака, као и групе грађана чије изборне листе својим потписима подржи најмање 30 бирача по предлогу за сваког кандидата на изборној листи”. Могући подносиоци изборних листа су таксативно набројани и одредбу није могуће другачије тумачити него да удружење грађана не може бити подносилац изборне листе. Група грађана, као подносилац изборне листе или предлагач кандидата на изборима је слободна у одабиру назива за своју листу. Није спорно да то може бити и назив који је веома сличан називу неког регистрованог удружења и да чланови удружења (као појединци) могу бити окупљени у оквиру групе грађана која подноси изборну листу. Међутим, те „групе грађана” и „удружења (грађана)” су различити правни субјекти, чији је рад уређен кроз различите прописе.

У Закону о финансирању политичких активности чланом 1. је прописано: „Овим законом уређују се извори и начин финансирања, евиденција и контрола финансирања политичких активности политичких странака, коалиција и група грађана (у даљем тексту: политички субјекти)”. Из овога се може видети да овај закон не даје удружењима (грађана) статус политичког субјекта. У случају да удружење, пропустом изборне комисије, добије статус „подносиоца изборне листе” или „предлагача кандидата” то не ствара за удружење ни права ни обавезе из Закона о финансирању политичких субјеката, јер се Закон изричито односи само на политичке странке, коалиције и групе грађана. Такво удружење не би смело да добија средства за финансирање кампање или средства за финансирање редовног рада на основу Закона о финансирању политичких активности (таква исплата би представљала кршење Закона о буџетском систему), нема обавезу подношења финансијских извештаја на основу тог Закона, нити може бити предмет контроле од стране Агенције за борбу против корупције, осим као било које друго физичко или правно лице које је на неки начин у вези са неким политичким субјектом (нпр. као финансијер, пружалац услуга и слично).

Законом о удружењима („Сл. гласник РС”, бр. 51/09 и 99/11 - др. закони) се уређује оснивање и правни положај удружења, упис и брисање из регистра, статусне промене итд. Овај закон не садржи одредбу која би дала удружењима право да подносе изборне листе или предлажу кандидате на изборима. Правни положај удружења је прецизно дефинисан законом, што се за правни положај „група грађана” не може рећи и битно је другачији. Као пример се може навести то да удружење има својство правног лица, а група грађана нема. Даље, извори финансирања су другачији: нема препреке да удружења прикупљају средства за свој рад из донација страних лица, док је такво поступање забрањено политичким субјектима (укључујући и групе грађана). Удружења могу непосредно да обављају привредну или другу делатност којом се стиче добит, док групе грађана могу да се финансирају искључиво од чланарина, прилога, наследства, легата, прихода од имовине и задуживања код банака и других финансијских организација у Републици Србији. Шта више, Законом је изричито забрањено свим политичким субјектима па тако и групама грађана да стичу приходе од комерцијалне делатности. За удружења не важи забрана оглашавања ван периода изборне кампање у електронским медијима, док политички субјекти на то немају право. Удружење (грађана) може фактички да учествује у формирању групе грађана као политичког субјекта, на пример, тако што ће његови чланови заступати ставове и идеје удружења у раду политичког субјекта, тако што ће удружење одобрити коришћење свог назива групи грађана и слично. Међутим, удружење не сме ни на који начин да учествује у финансирању тог политичког субјекта, не само финансијски, него ни давањем техничке или логистичке подршке. И ако се у пракси често ставља знак једнакости између удружења и групе грађана, то нису исти субјекти права.

### 8.2. ФИНАНСИРАЊЕ ПОЛИТИЧКИХ СУБЈЕКТА ИЗ БУЏЕТА ГРАДСКИХ ОПШТИНА

Избори за одборнике у 2012. години спроведени су и у 23 градске општине. Изборне кампање су тако организоване у градским општинама града Београда (17), Ниша (5) и Врања (1). Политички субјекат са проглашеном изборном листом у кампањи за избор одборника градске општине дужан је да Агенцији достави извештај о трошковима изборне кампање. Поред регистрованих политичких странака и све групе грађана које имају представнике у скупштинама градских општина дужне су да Агенцији поднесу ГФИ.

У појединим случајевима, политички субјекти нису доставили извештаје о трошковима изборне кампање за градске општине у којима су одржани избори, позивајући се на законску одредбу према којој је обавезно достављање извештаја за изборе у јединицама локалне самоуправе, с обзиром да градске општине према Закону о локалној самоуправи не представљају јединице локалне самоуправе.



### 8.3. ПРАВА И ОБАВЕЗЕ ЗА ГРУПЕ ГРАЂАНА - ПРОБЛЕМ НЕУСАГЛАШЕНОСТИ ПРОПИСА

Закон о финансирању политичких активности прописује да групе грађана као политички субјекти у изборној кампањи остварују једнака права као и политичке странке и коалиције политичких странака. Тако групе грађана могу да се финансирају из јавних и приватних извора и да се задужеју код банака и других финансијских организација. Једнакост у правима које се тичу финансирања политичких субјектата подразумева и једнакост у обавезама. Сходно томе, групе грађана су дужне да воде књиговодство о свим приходима и расходима, као и евиденцију о прилозима, поклонима и пруженим услугама без накнаде, односно под условима који одступају од тржишних. Такође, групе грађана су дужне да отворе наменске рачуне за финансирање свог редовног рада и изборне кампање и да Агенцији доставе ГФИ, уколико имају представнике у представничким телима, као и извештај о трошковима изборне кампање у којој су учествовале.

Проблем на који је Агенција наишла поступајући у складу са својим надлежностима тиче се повреда одредаба Закона о финансирању политичких активности коју чине групе грађана. Наиме, члан 31. Закона налаже политичким субјектима, па тако и групама грађана да уговором о свом образовању<sup>2</sup> именују лице одговорно за финансијско пословање, подношење извештаја, вођење књига и контакт са Агенцијом. С обзиром на специфичност правног положаја, а то је да група грађана нема статус правног лица, Агенција када утврди повреду Закона од стране овог политичког субјекта, може једино да надлежном суду поднесе захтев за покретање прекршајног поступка против одговорног лица именованог у члану 31. Закона. Специфичност групе грађана огледа се и у томе што се највећи број ових организација ствара *ad hoc* непосредно пре одржавања избора на којима учествује. При подношењу изборне листе групе грађана, у складу са Законом о локалним изборима и Законом о избору народних посланика, нису дужне да изборној комисији доставе било какав документ који би имао карактер оснивачког акта тј. споразума о оснивању групе грађана који би између осталог садржао податке о одговорном лицу у групи грађана из члана 31. Закона. Група грађана може да има проглашену листу кандидата у складу са Законом и да учествује у изборној кампањи на локалним изборима и избору за народне посланике, иако није поступила у складу са одредбама Закона о финансирању политичких активности. Последица ове ситуације јесте да Агенција, када утврди да је одређена група грађана поступила супротно одредбама Закона, не може да дође до података о одговорном лицу у групи грађана нити може да поднесе надлежном суду захтев за покретање прекршајног поступка.

<sup>2</sup> Уговор о образовању политичког субјекта се у случају група грађана најчешће зове Споразум о оснивању али у пракси може носити различите називе с обзиром да ниједним законом није уређено на који се начин грађани удружују у групу грађана.

Треба напоменути да за разлику од Закона о локалним изборима и Закона о избору народних посланика који не препознају посебан статус групе грађана, покрајинска скупштинска одлука о избору посланика у Скупштину АП Војводине дефинише да се група грађана оснива писаним споразумом најмање десет бирача чији потписи морају бити оверени у суду. При подношењу изборне листе од стране групе грађана се такође тражи достављање споразума којим су уређена међусобна права и дужности. Такође, и Закон о избору председника Републике захтева од групе грађана да уз предлог кандидата доставе и споразум о свом оснивању. Ипак, ни Закон о избору председника Републике баш као ни покрајинска одлука о избору посланика у Скупштину АПВ не захтева од група грађана именовање одговорног лица за заступање пред надлежним државним органима.

Проблем би се могао превазићи уношењем допуна у изборне законе којима би се од група грађана захтевало да при подношењу листе кандидата доставе свој оснивачки акт који би поред именовања овлашћеног лица за подношење изборне листе нужно морао да садржи и именовање лица у складу са чланом 31. Закона о финансирању политичких активности.

### 8.4. НЕУСАГЛАШЕНОСТ ПОДАТАКА ИЗ ГФИ СА ПОДАЦИМА ИЗ РЕДОВНОГ ГОДИШЊЕГ ФИНАНСИЈСКОГ ИЗВЕШТАЈА РЕГИСТРОВАНОГ КОД АГЕНЦИЈЕ ЗА ПРИВРЕДНЕ РЕГИСТРЕ

Велики број политичких субјеката је исказао различите податке у ГФИ у односу на редовне годишње финансијске извештаје регистроване код Агенције за привредне регистре. Одступања се односе на исказивање прихода, расхода и пословног резултата. У појединим случајевима ова одступања су исказана у значајним износима. У мишљењима овлашћеног ревизора који су вршили ревизију годишњих финансијских извештаја политичких субјеката на бази књиговодствене документације, ни у једном случају нису констатовани разлози због чега су ова одступања настала.

### 8.5. НЕПРИЈАВЉИВАЊЕ ПОСЛОВНИХ РАЧУНА И НЕИСКАЗИВАЊЕ НОВЧАНИХ СРЕДСТАВА ИЗ ЈАВНИХ ИЗВОРА

Финансијско пословање политичких субјеката обавља се преко текућих динарских и девизних рачуна које политички субјекти воде код пословних банака у Републици Србији. Број тих рачуна по политичким субјектима креће се од једног до преко 350 рачуна. Политички субјекти су били дужни да у ГФИ наведу све пословне рачуне. Међутим, уочена је појава да у ГФИ за 2012. годину одређен број политичких субјеката није пријавио пословне рачуне, што је често имало за последицу и неисказивање прихода и расхода насталих по основу редовног рада или изборне кампање.

Значајно је заступљено и непријављивање новчаних средстава из јавних извора било по основу редовног рада или по основу изборне кампање.



## 8.6. ИСКАЗИВАЊЕ ЈАВНИХ СРЕДСТАВА

У вези са јавним средствима која су коришћена за финансирање политичких субјеката у 2012. години, уочена је и појава да се често подаци разликују из три извора података датих по истом основу – разликују се подаци које је исказао политички субјект у свом ГФИ од података који су евидентирани на пословном рачуну, као и података које су јединице локалне самоуправе доставиле Агенцији. У тим случајевима веродостојан податак представљања податак исказан на пословном рачуну политичког субјекта.

У појединим случајевима, ова разлика је настала из разлога што је јединица локалне самоуправе пренела по налогу политичког субјекта средства директно добављачу тог политичког субјекта, уместо како је Закон предвидео, на рачун политичког субјекта.

## 8.7. ИЗВРШАВАЊЕ РАСХОДА ПОЛИТИЧКИХ СУБЈЕКТА ПУТЕМ ГОТОВИНСКОГ ПЛАЊАЊА

У поступку контроле, уочена је појава да су политички субјекти вршили измиривање трошкова готовинским плаћањем и то путем подизања готовине са пословних рачуна. Овакав начин измиривања трошкова правних лица, међу којима су и политички субјекти, у Републици Србији је у складу са Законом, али и ствара сумњу да ли је готовина коришћена за плаћања расхода чија је намена у складу са Законом.

## 8.8. ПОЗАЈМИЦЕ ОСНИВАЧА

Поједини политички субјекти су као извор финансирања користили и новчана средства која су уплаћена на рачуне политичких субјеката у виду позајмица од оснивача. Позајмице политичким субјектима су давали како физичка лица, тако и правна лица. Законом о финансирању политичких активности није предвиђена могућност позајмљивања новчаних средстава политичким субјектима, осим задуживањем код банака и других финансијских организација у Републици Србији. У појединим случајевима, позајмице које нису враћене отварају у будућности и питање да ли ће у случају да не буду враћене, представљати новчани прилог политичком субјекту и да ли ће као такве бити исказане у ГФИ.

## II ДЕО

# НАЛАЗИ КОНТРОЛЕ ПО ПОЛИТИЧКИМ СУБЈЕКТИМА

У даљем тексту дати су налази контроле годишњих финансијских извештаја које је извршила Агенција и мишљења овлашћених ревизора по политичким субјектима.

## 1. БОГАТА СРБИЈА ПОКРЕТ ПОЉОПРИВРЕДНИКА И ПРИВРЕДНИКА

Политичка странка није пријавила 3 банковна рачуна, два у Војвођанској банци и један код Агробанке за изборну кампању.

Политичка странка није пријавила прилоге физичких лица за редован рад у износу од 305.000,00 динара који су уплаћени на рачун у Војвођанској банци.

Политичка странка није пријавила средства из јавних извора тј. из буџета општине Бела Црква у износу од 38.400,00 динара за редован рад.

Такође, Општинска управа Бела Црква није навела да је пренела средства са рачуна општинске управе.

Није укључена изборна кампања за народне посланике, за одборнике општине Бајина Башта, за одборнике општине Жабал, за одборнике општине Бела Црква и за одборнике општине Уб у годишњем финансијском извештају.

Није пријављен прилог правног лица за изборну кампању у износу од 590.000,00 и неновчано давање у износу од 590.000,00 динара. Укупно 1.180.000,00 динара.

Нису укључили трошкове изборне кампање за народне посланике у износу од 581.826,00 динара. Политичка странка није потрошила најмање 5% од укупних средстава из јавних извора добијених за редован рад на трошкове стручног усавршавања и оспособљавања, међународну сарадњу и рад са чланством.

Странка је остварила веће приходе над расходима у износу од 2.051.570,61 динара.

#### РЕВИЗИЈА:

Ревизију ГФИ политичке странке за 2012. годину, извршило је предузеће „Сигма Ревизија“ д.о.о. из Београда, 23. априла 2013. године. Према мишљењу које је дала овлашћени ревизор Стевка Суботић, годишњи финансијски извештај (биланс стања, биланс успеха и образац И-1) Богате Србије, истинито и објективно по свим материјално значајним питањима приказују финансијску позицију странке као и резултате пословања.

Увидом у биланс успеха, странка је у 2012. години пословала са добитком у износу од 2.051.000,00 динара.

## 2. БОШЊАЧКА ДЕМОКРАТСКА ЗАЈЕДНИЦА

Политичка странка имала је уплату једног физичког лица на благајни, уплатником у укупном износу од 96.000,00 динара за редован рад.

Политичка странка у 2012. години наступала је на изборима за народне посланике, за одборнике града Новог Пазара, за одборнике општине Тутин, Прибој и Пријепоље. Није поднела извештај о трошковима изборне кампање за општину Пријепоље где је наступала сама, а не у коалицији, самим тим није укључила све приходе и расходе у ГФИ.

У делу IV који се односи на имовину, капитал и обавезе политичког субјекта на дан 31. децембар 2012. године није усаглашен са билансом стања годишњег финансијског извештаја за 2012. годину који је предат АПР.

Политичка странка није потрошила најмање 5% од укупних средстава из јавних извора добијених за редован рад на трошкове стручног усавршавања и оспособљавања, међународну сарадњу и рад са чланством.

Странка није објавила ГФИ у „Сл. гласнику РС“.

Странка је остварила веће приходе над расходима у износу од 2.604.176,23 динара.

#### РЕВИЗИЈА:

Ревизију ГФИ политичке странке за 2012. годину, извршило је предузеће „Confida-Finodit“ д.о.о. из Београда, 12. априла 2013. године. Према мишљењу које је дао са резервом овлашћени ревизор Драгослав Словић, годишњи финансијски извештај (образац И-1) Бошњачка демократска заједница, по свим материјално значајним аспектима, даје истинит и објективан приказ расхода и прихода странке, као и имовину и обавезе, осим за чињенице које су истакнуте у делу *Основе за мишљење са резервом* уз образложење:

1. У делу II Извештаја И-1, који се односи на приходе, политички субјект је исказао укупне приходе за 2012. годину у износу од 20.459.000,00 динара. У оквиру прилога физичких лица који су исказани у тачки 3, прилози физичких лица политичком субјекту, утврђено је да је износ од 96.000,00 динара уплаћен директно у благајну, а не са рачуна физичког лица.
2. Политички субјект није у обрасцу И-1 приказао трошкове стручног усавршавања и оспособљавања, међународне сарадње и рада са чланством у оквиру тачке 5, дела III наведеног извештаја. У складу са Законом о финансирању политичких активности, члан 19, средства добијена из јавних извора у износу од најмање 5% укупних средстава добијених за редован рад на годишњем нивоу, политички субјект је дужан да користи за стручно усавршавање и оспособљавање, међународну сарадњу и рад са чланством.

У извештају је наведен део *Скретање пажње*, и у оквиру њега је ревизор навео да мишљење не садржи резерву по претходном питању и образложио да се евиденција у пословним књигама политичког субјекта води применом контног оквира за предузећа и задруге. С обзиром на све истакнуто у мишљењу и имајући у виду специфичности активности политичког субјекта, постоје значајна инхерентна ограничења услед различитог класификовања насталих трошкова у пословним књигама и у ГФИ политичког субјекта.

Увидом у биланс успеха, странка је у 2012. години пословала са добитком у износу од 2.603.000,00 динара.

### 3. БОШЊАЧКА НАРОДНА СТРАНКА

Увидом у биланс успеха утврђено је да је образац празан.

Политичка странка је учествовала у изборној кампањи за одборнике града Новог Пазара и за одборнике општине Тутин. За наведене изборе користили су рачун за редован рад. Нису отворили наменски рачун за изборну кампању.

Политичка странка је поднела збирни извештај (Нови Пазар и Тутин) у коме није навела да је имала прилог физичког лица у износу од 47.000,00 динара, а који је навела у ГФИ.

Такође, трошак овере потписа за изборну кампању у износу од 47.000,00 динара није укључила у ГФИ.

Редовни годишњи финансијски извештај који је регистрован код Агенције за привредне регистре (биланс стања, биланс успеха и статистички анекс) је празан.

Странка је остварила веће приходе над расходима у износу од 47.700,00 динара.

Странка није објавила ГФИ у „Сл. гласнику РС“.

#### РЕВИЗИЈА:

Политичка странка није доставила мишљење ревизора лиценцираног у складу са прописима о рачуноводству и ревизији на годишњи финансијски извештај за 2012. годину.

### 4. БОШЊАЧКО ДЕМОКРАТСКА СТРАНКА САНЦАКА

Политичка странка имала је формалне недостатке при попуњавању ГФИ, у делу III, Расходи, тачка 4, зараде. Трошкови зарада исказани су у износу од 317.035,00 динара и односе се на трошкове настале према уговору о допунском раду, закљученим са физичким лицем. Наведене трошкове је у ГФИ требало исказати на позицији трошкови по основу уговора, при чему су били исказани на позицији трошкова зарада према уговорима о раду. Такође, странка је пријавила да је имала веће обавезе према зарадама у износу од 165.750,00 динара. Са рачуна који су имали за редован рад трансферисана су средства по основу уговора о делу у износу од 60.524,00 динара једном физичком лицу.

Политичка странка је потрошила 317.035,00 динара тј. 5,57% од укупних средстава из јавних извора за редован рад на трошкове стручног усавршавања и оспособљавања, међународну сарадњу и рад са чланством. С обзиром да странка није навела врсту активности за стручно усавршавање према налазу овлашћеног ревизора, утврђено је да се један део трошкова односи на трошкове набавке канцеларијског материјала (роковнике, свеске и ноутбук) у износу од 89.310,01 динара, изнајмљивање просторија за семинар и обуку чланова странке у износу од 220.000,00 динара, као и трошкове саветовања у износу од 7.725,00 динара према Центру за бошњачке студије.

Према документацији коју су доставили ревизору, а и увидом у текући рачун код Комерцијалне банке за редован рад, трошак од 220.000,00 динара односи се на закуп простора према Центру за бошњачке студије, Улица 23. новембар бр. 19, Тутин. Трошкове закупа простора који плаћају Центру за бошњачке студије у ГФИ је требало исказати на позицији Режијски и текући послови. Бошњачка демократска странка Санцака Тутин исказала је учешће у капиталу Центра за бошњачке студије из Тутина у укупном износу од 91.000,00 динара (87.000,00 динара у средствима и 4.000,00 динара у новцу). Учешће странке у капиталу Центра за бошњачке студије пренето је од 7. јануара 2008. године на физичко лице Неџада Смаилагића.

Увидом у биланс стања учешће у капиталу у износу од 91.000,00 динара који се односи на оснивачки улог у установи Центар за бошњачке студије из Тутина, није искњижен из послових књига од 2008. године. Наведени износ политичка странка није навела у ГФИ, што је имало за последицу неслагање сада укупне активе и укупне пасиве у наведеном износу.

Странка није објавила ГФИ у „Сл. гласнику РС“.

Странка је остварила веће расходе над приходима у износу од 91.050,00 динара.

#### РЕВИЗИЈА:

Ревизију ГФИ политичке странке за 2012. годину извршило је предузеће „Консултант - ревизија“ д.о.о. из Београда, 27. марта 2012. године. Према позитивном мишљењу које је дао овлашћени ревизор Милен Татић, годишњи финансијски извештај (образац И-1) Бошњачке демократске странке Санцака приказује истинито и објективно, по свим материјално значајним питањима, финансијски положај странке.

Увидом у биланс успеха, странка је пословала у 2012. години са губитком у износу од 91.000,00 динара.

## 5. ЦРНОГОРСКА ПАРТИЈА

Политичка странка имала је уплате на благајни уплатницом у укупном износу од 24.400,00 динара, од тога 11 физичких лица је уплатило чланарину у износу од по 1.200,00 динара, а једно лице укупно 10.000,00 динара.

Странка је имала позајмицу оснивача за ликвидност у укупном износу од 37.600,00 динара, (уплатница физичког лица Ненада Стевовића за редован рачун). Такође, исто лице имало је уплату (позајмица оснивача за ликвидност) за изборну кампању у укупном износу од 200.000,00 динара. Наведене уплате се не могу третирати као прилог политичкој странци за редован рад као и за изборну кампању, што има за последицу неслагања пријављених прилога физичких лица у ГФИ.

Политичка странка имала је формалне недостатке при попуњавању ГФИ, у делу II, Приходи политичког субјекта, тачка 7. Укупно сви други приходи у 2012. непоменути су у табелама од 1-4. Политичка странка је у наведеној колони навела додатних 11.023.028,93 динара прихода, (што се поклапа у укупном збиру свих пријављених прихода у 2012. години), на тај начин је дуплирала приходе. Такође је у делу III, Расходи политичког субјекта, колона 6. Укупно сви непоменути трошкови у 2012. непоменути у табелама од 1-5 на исти начин је дуплирала укупне расходе у износу од 11.008.432,13 динара.

Није доставила редован годишњи финансијски извештај регистрован код Агенције за привредне регистре.

Није доставила мишљење овлашћеног ревизора.

Политичка странка није потрошила најмање 5% од укупних средстава из јавних извора добијених за редован рад на трошкове стручног усавршавања и оспособљавања, међународну сарадњу и рад са чланством.

Странка није објавила ГФИ на свом вебу сајту и није објавила у „Сл. гласнику РС“.

Странка је остварила веће приходе над расходима у износу од 14.597,00 динара.

### РЕВИЗИЈА:

Политичка странка није доставила мишљење овлашћеног ревизора.

Увидом у биланс успеха, странка је у 2012. години пословала са добитком у износу од 7.000,00 динара.

## 6. ДЕМОХРИШЋАНСКА СТРАНКА СРБИЈЕ

Политичка странка није пријавила 23 банковна рачуна код Комерцијалне банке, 4 рачуна у Банци Интеса, један рачун код Хипо Алпе Адриа банке, у Чачанској банци, Финдоместик банци, НЛБ банци, ОТП банци и Развојној банци Војводине.

Политичка странка је у делу II, Приходи из јавних извора пријавила да је имала више средстава из јавних извора за редован рад у износу од 108.377,80 динара.

Политичка странка у делу II, Приходи из јавних извора:

- није пријавила приходе за редован рад из буџета општине Рашка, трансферисано на рачун који нису пријавили у Банци Интеза, а општинска управа такође није пријавила да је пренела средства за редован рад у износу од 91.173,00 динара;
- нису пријављени приходи из буџета општине Бела Црква, трансферисано на рачун који нису пријавили у Војвођанској банци, а општинска управа такође није пријавила да је пренела средства у износу од 8.000,00 динара;
- нису пријављени приходи за редован рад из буџета општине Ћићевац, а општинска управа пријавила је да је пренела средства за редован рад у износу од 38.336,00 динара, а што је трансферисано на пословни рачун странке.

Укупни непријављени приходи из буџета 137.509,00 динара.

Остали пословни приходи у укупном износу од 7.055.000,00 динара евидентирани су по основу пописа, односно процене осталих краткорочних обавеза са стањем на дан 31. децембар 2012. године са образложењем да су више укалкулисане обавезе и да се врши отпис у корист прихода. Политичка странка није доставила редован годишњи финансијски извештај регистрован код Агенције за привредне регистре и није објавила ГФИ у „Сл. гласнику РС“. Странка је остварила веће приходе над расходима у износу од 190.000,00 динара.

### РЕВИЗИЈА:

Ревизију ГФИ политичке странке за 2012. годину, извршило је предузеће „Absolute audit“ d.o.o. из Београда, 12. априла 2013. године. Према мишљењу које је дала са резервом овлашћени ревизор Драгица Остојић, годишњи финансијски извештај (образац И-1) Демохришћанске странке Србије, је сачињен истинито и објективно, по свим битним питањима, осим за могуће ефекте које на финансијски извештај имају питања која су наведена у делу *Основе за мишљење са резервом* уз образложење:

1. У пословним књигама за 2012. годину, по Одлуци директора донетој дана 02. јануара 2012. године, вршене су корекције због неевидентираних обавеза према повериоцима из 2010. године и 2011. године, а по којима су покренути судски спорови. Евидентирање обавеза извршено је на терет нераспоређене добити из ранијих година, а у корист осталих краткорочних обавеза у укупном износу од 15.992.000,00 динара.

2. У пословним књигама за 2012. годину исказане су остале краткорочне обавезе у износу од 9.701.000,00 динара, по основу судских спорова на терет странке који су у првостепеном поступку донети у корист повериоца.

3. Остали пословни приходи у укупном износу од 7.055.000,00 динара, евидентирани су по основу пописа, односно процене осталих краткорочних обавеза са стањем на дан 31. децембра 2012. године са образложењем да су више укалкулисане обавезе и врши се отпис у корист прихода. Наведени приходи су у поступку ревизије рекласификовани на Остале приходе.

Увидом у биланс успеха странка је у 2012. години пословала на нули.

## 7. ДЕМОКРАТСКА ПАРТИЈА

Политичка странка имала је формалне недостатке при попуњавању ГФИ који нису отклоњени, а односе се на податке у делу II, Приходи политичког субјекта, тачка 7. Укупно сви други приходи у 2012. непоменути су у табелама од 1-4. Политичка странка је у наведеној колони навела додатних 702.238,00 динара прихода, што се поклапа у укупном збиру свих пријављених прихода у 2012. години. На тај начин је дуплирала приходе. Исто је у делу III, Расходи политичког субјекта колона 6. Укупно сви непоменути трошкови у 2012. непоменути су у табелама од 1-5. На исти начин је удвостручила укупне расходе на износ од 406.619,00 динара.

Није пријављен приход у износу од 394.937,77 динара из буџета општине Бујановац.

Сви подаци из дела IV који се односи на имовину, капитал и обавезе политичког субјекта на дан 31. децембра 2012. године нису усклађени са свим подацима из биланса стања годишњег финансијског извештаја за 2012. годину који је предат Агенцији за привредне регистре.

Политичка странка није потрошила најмање 5% од укупних средстава из јавних извора добијених за редован рад на трошкове стручног усавршавања и оспособљавања, међународну сарадњу и рад са чланством.

Странка је остварила веће приходе над расходима у износу од 602.919,00 динара.

## РЕВИЗИЈА:

Ревизију ГФИ политичке странке за 2012. годину, извршило је предузеће „Аудитор“ д.о.о. из Београда, 13. априла 2013. године. Према мишљењу које је дао овлашћени ревизор Никола Арсовић, годишњи финансијски извештај (биланс стања и биланс успеха) Демократске партије, приказују истинито и објективно, по свим материјално значајним питањима, финансијску позицију странке, као и резултате њеног пословања.

Увидом у биланс успеха странка је у 2012. години пословала са добитком у износу од 296.000,00 динара.

## 8. ДЕМОКРАТСКА ПАРТИЈА БУГАРА

Политичка странка пријавила је више прилога физичких лица у ГФИ за редован рад у износу од 2.400,00 динара. Износ укупних прилога физичких лица која су уплаћена на редовни рачун је 14.650,00 динара.

Политичка странка је отворила изборни рачун за изборну кампању за одборнике општине Бабушница, иако је била у коалицији са Г17 Плус - УРС и да је по коалиционом уговору Г17 Плус била дужна да отвори рачун за располагање свим средствима за наведену кампању и да достави извештај о трошковима изборне кампање као коалиција. Политичка странка Демократска партија Бугара доставила је извештај као странка, наводећи све приходе и расходе наведене изборне кампање.

Такође, општина Бабушница није навела да је пренела средства у износу од 2.069,00 динара са рачуна оштинске управе на рачун Демократске партија Бугара.

Није укључила трошкове оглашавања за изборну кампању у Димитровграду у ГФИ у износу од 50.852,00 динара.

Странка није објавила ГФИ у „Сл. гласнику РС“.

Странка је остварила веће расходе над приходима у износу од 125.751,00 динара.



## РЕВИЗИЈА:

Ревизију ГФИ политичке странке за 2012. годину извршило је предузеће „Консултант ревизија“ д.о.о. из Београда, 22. марта 2013. године. Мишљење са резервом, коме је претходио основ за мишљење са резервом, дао је лиценцирани овлашћени ревизор Милен Татић. У мишљењу је детаљно образложен налаз. Основ за мишљење са резервом дато је уз образложење по три основа:

1. Средства из јавних извора која се обезбеђују за финансирање редовног рада политичких субјеката, а која су требала да буду уплаћена на рачун Г17 Плус према коалиционом споразуму у износу од 26.942,10 динара, нису пренета од стране Демократске партије Бугара на рачун партије Г17 Плус.

2. Партија није поступила у складу са чланом 24. став 3. Закона о финансирању политичких активности, којим је прописано да се сва плаћања трошкова изборне кампање врше са наменског рачуна, јер су приказани трошкови већи од примљених средстава.

3. Партија је у оквиру Извештаја о трошковима изборне кампање исказала износ од 65.527,00 динара који нису исказани у складу са Законом. Утврђено је да износ од 19.600,00 динара није исплаћен са наменског рачуна, већ са редовног рачуна партије. За остатак износа од 45.927,00 динара није пружен доказ да је извршено плаћање, већ је наведени износ исказан на основу примљених, а неизмирених рачуна.

Увидом у биланс успеха странка је пословала са губитком у износу од 126.000,00 динара.

## 9. ДЕМОКРАТСКА ПАРТИЈА МАКЕДОНАЦА

Политичка странка није пријавила банковни рачун код НЛБ банке.

Политичка странка није потрошила најмање 5% од укупних средстава из јавних извора добијених за редован рад на трошкове стручног усавршавања и оспособљавања, међународну сарадњу и рад са чланством.

Странка је остварила веће приходе над расходима у износу од 44.562,00 динара.

## РЕВИЗИЈА:

Ревизију ГФИ политичке странке за 2012. годину, извршило је предузеће „Pan Audit“ д.о.о. из Панчева, 12. јула 2013. године. Према мишљењу које је дала овлашћени ревизор Јасмина Грчић,

годишњи финансијски извештај (образац И-1) Демократске партије Македонаца, даје истинит и објективан приказ прихода и расхода по свим материјално значајним аспектима.

Увидом у биланс успеха странка је у 2012. години пословала са добитком у износу од 45.000,00 динара.

## 10. ДЕМОКРАТСКА СТРАНКА

У делу II, Приходи из јавних извора, пријављено је мање прихода у ГФИ из буџета за изборну кампању за одборнике града Зрењанина у износу од 101.316,00 динара. Контролом је утврђено да је приказано у Извештају о трошковима изборне кампање, као и да су прометом по изборном рачуну средства трансферисана из буџета. На изборном рачуну евидентиране су уплате два физичка лица на благајни у износу од 115.000,00 динара.

Пријављено је мање прихода из буџета за редован рад за општину Бачка Топола у износу од 13.950,00 динара. Општинска управа је дала нетачан податак, а контролом рачуна је утврђена неправилност.

Укупно је пријављено мање прихода из буџета 115.266,00 динара.

Пријављено је више прихода за изборну кампању за одборнике општине Сурдулица 12.077,00 динара колико је износило изборно јемство. Општинска управа је дала нетачан податак, односно приказала да је трансферисала само изборно јемство.

Пријављено је више прихода за изборну кампању за одборнике општине Србобран у износу од 96.668,81 динара. Од општинске управе нисмо добили податак. На изводу су трансферисана средства у износу од 67.666,68 динара.

Пријављено је више прихода у ГФИ за изборну кампању за одборнике града Краљева, него што је приказано у Извештају о трошковима изборне кампање и то у износу од 23.531,00 динара. Контролом наменског рачуна утврђено је да су трансферисана средства у истом износу као што је наведено у Извештају о трошковима изборне кампање и као што је и Општинска управа потврдила.

Пријављено је више прихода из буџета општине Шид у износу од 162.869,64 динара. Општинска управа је дала нетачне податке, а разлика је утврђена контролом банковног рачуна.



Пријављено је више прихода из буџета општине Велико Градиште за редован рад у износу 99.024,31 динара. Општинска управа дала је други податак и други рачун (изборни), а увидом у рачун пренето је мање средстава. Увидом у рачун за кампању пренето је онолико колико је предвиђено и колико је странка пријавила.

Пријављено је више средстава из буџета за редован рад у износу од 698.891,78 динара за град Смедерево. Такође, и управа је приказала нетачан износ пренетих средстава.

Укупно је пријављено 781.424,24 динара више за редован рад.

Странка има дуговање према маркетиншкој агенцији „Комунис“ на дан 31. децембар 2012. године, у износу од 64.873.407,90 динара. Такође нису измирена дуговања по основу узетог кредита код Развојне банке Војводине.

Укупна обавеза за порез на примљене прилоге преко 9.000,00 динара износе 1.999.619,20 динара на дан 31. децембар 2012. године. Укупна дуговања према добављачима у земљи износе 145.031.058,64 динара на дан 31. децембар 2012. године, од тога према поменутом правном лицу „Комунис“ за кампању и редован рад, за кампању „Адвер сити“ 45.000,00 динара, „Бел ами“ 204.022,00 динара, „Нишка телевизија“ 200.000,00 динара, Маркетинг центар „Петица“ 200.000,00 динара, Радио „Пирот“ 10.365,12 динара, Радио „Бисер“ 17.000,00 динара, као и многа друга правна лица.

Странка је доставила 52 изјаве од правних лица која су били даваоци прилога у 2012. години, као и 4 изјаве о власничкој структури правних лица – даваоца прилога.

Странка је остварила веће расходе над приходима у износу од 455.898.551,56 динара.

#### РЕВИЗИЈА:

Ревизију ГФИ политичке странке за 2012. годину, извршило је предузеће „Привредни саветник - ревизија“ д.о.о. из Београда, 11. априла 2013. године. Према мишљењу које је дао овлашћени ревизор Милош Петровић, годишњи финансијски извештај (биланс стања, биланс успеха и образац И-1) Демократске странке, приказује истинито и објективно, по свим битним питањима финансијски положај странке и резултате њеног пословања. У извештају је наведен део *Скретање пажње* и у оквиру њега је ревизор навео, не изражавајући резерву у односу на дато мишљење, да Демократска странка није измирила своје обавезе по добијеном краткорочном

кредиту од Развојне банке Војводине а.д. Нови Сад, у износу од 360.000,00 динара у роковима који су предвиђени уговором, тако да је банка покренула поступак принудне наплате, односно од 4. марта 2013. године до дана издавања мишљења ревизора, сви текући рачуни Демократске странке су у блокади.

Увидом у биланс успеха, странка је пословала са добитком у износу од 215.000,00 динара.

## 11. ДЕМОКРАТСКА СТРАНКА СРБИЈЕ

Општинска управа Ариље пренела је средства која су опредељена за финансирање редовног рада политичке странке у износу од 16.640,00 динара на рачун физичког лица – закуподавца простора.

Општинска управа Власотинце пренела је средства која су опредељена за финансирање редовног рада политичке странке у износу од 60.000,00 динара на рачун физичког лица – закуподавца простора.

Странка није поднела извештаје о трошковима изборне кампање за 21 јединицу локалне самоуправе.

Није пријављен приход у износу од 37.293,00 динара. Општина Рековац уплатила је овај износ на рачун за финансирање изборне кампање.

Није пријављен приход у износу од 149.704,44 динара. Општина Шид уплатила је овај износ на рачун за финансирање изборне кампање.

Нису пријављена 4 прилога физичких лица у укупном износу од 80.000,00 динара, а уплате су утврђене на изводима банковних рачуна за финансирање изборне кампање, од тога једна уплата у износу од 20.000,00 динара извршена је готовински на благајни банке. Такође, извршене су готовинске уплате 4 физичка лица по основу трансакција по налогу грађана у укупном износу од 78.000,00 динара.

По налогу председника Општинског одбора Демократске странке Србије у Блацу средства намењена за финансирање изборне кампање Демократске странке Србије у износу од 57.166,00 динара су пренета на рачун „Гаја про“ у Међухани.

На основу уговора о цесији закљученог између Народне библиотеке „Рака Драинац“, општине Блаце и Општинског одбора Демократске странке Србије у Блацу, средства намењена за редован рад Демократске странке Србије у 2012. години преношена су Народној библиотеци „Рака Драинац“ у укупном износу од 48.254,00 динара.

Политичка странка није потрошила најмање 5% од укупних средстава из јавних извора добијених за редован рад на трошкове стручног усавршавања и оспособљавања, међународну сарадњу и рад са чланством, при томе нису наведене врсте активности на које су средства утрошена. Странка је остварила веће приходе над расходима у износу од 15.625.777,31 динара.

#### РЕВИЗИЈА:

Ревизију ГФИ политичке странке за 2012. годину, извршило је предузеће „ПКФ“ д.о.о. из Београда, 15. априла 2013. године. Према мишљењу ревизора које је дао овлашћени ревизор Здравко Рашо, годишњи финансијски извештај (биланс стања, биланс успеха и образац И-1) Демократске странке Србије, објективно и истинито по свим питањима приказују финансијску позицију странке.

Увидом у биланс успеха, странка је пословала са добитком у износу од 1.010.000,00 динара.

## 12. ДЕМОКРАТСКА СТРАНКА ВОЈВОЂАНСКИХ МАЂАРА

Политичка странка није пријавила банковни рачун за редован рад код Развојне банке Војводине. Политичка странка у делу II, Приходи из јавних извора пријавила је:

- више прихода из буџета општине Ада за 10.000,00 динара; више прихода из буџета општине Бечеј за 51.860,18 динара; више прихода из буџета општине Бачка Топола за редован рад за 134.250,62 динара;
- више прихода из буџета општине Темерин за редован рад за 13.428,74 динара;
- више прихода из буџета АП Војводине за редован рад за 3.681,56 динара.

Укупно, пријављено више прихода из јавних извора за редован рад у ГФИ за 213.221,10 динара. Политичка странка је имала три уплате од јавног предузећа „Киц Лукијан Мушицки“ у укупном износу од 62.000,00 динара - основ непознат.

Политичка странка је пренела средства Удружењу грађана Чантавир у износу од 34.000,00 динара - основ непознат.

Није поднела извештаје за изборну кампању за одборнике у општини Бечеј, за одборнике у општини Бачка Топола и за одборнике у општини Темерин.

Није пријавила приходе из буџета за изборну кампању Темерин у износу 47.681,00 динара.

Није доставила мишљење овлашћеног ревизора на ГФИ за 2012. годину.

Политичка странка није потрошила најмање 5% од укупних средстава из јавних извора добијених за редован рад на трошкове стручног усавршавања и оспособљавања, међународну сарадњу и рад са чланством.

Странка није поднела мишљење овлашћеног ревизора, није објавила ГФИ у „Сл. гласнику РС“ ни на свом веб сајту.

Странка је остварила веће расходе над приходима у износу од 46.597,00 динара.

#### РЕВИЗИЈА:

Политичка странка није доставила мишљење овлашћеног ревизора.

Увидом у биланс успеха, странка је у 2012. години пословала са губитком у износу од 159.000,00 динара.

## 13. ДЕМОКРАТСКА УНИЈА ДОЛИНЕ

У ГФИ није укључена изборна кампања за одборнике општине Прешево. Општинска управа Прешево није доставила податке о пренетим средствима за изборну кампању и да ли је трансферисала средства и у ком износу, тако да се нема увид да ли је политичка странка имала приходе по том основу.

Политичка странка је пријавила приходе који се односе на средства из јавних извора у износу од 84.000,00 динара, контролом је утврђено да су средства трансферисана од општине Прешево за редован рад у износу од 82.894,00 динара.

Политичка странка није потрошила најмање 5% од укупних средстава из јавних извора добијених за редован рад на трошкове стручног усавршавања и оспособљавања, међународну сарадњу и рад са чланством.

Политичка странка није доставила мишљење овлашћеног ревизора и редован годишњи финансијски извештај регистрован код Агенције за привредне регистре.

Странка није објавила ГФИ у „Сл. гласнику РС“.

Странка је остварила веће приходе над расходима у износу од 84.000,00 динара.

#### РЕВИЗИЈА:

Политичка странка није доставила мишљење овлашћеног ревизора.

Увид у биланс успеха странке за 2012. годину није могуће извршити јер ГФИ није регистрован код АПР.

### 14. ДЕМОКРАТСКА ЗАЈЕДНИЦА ХРВАТА

Није објављен ГФИ у „Сл. гласнику РС“.

Нису пријављени приходи и то:

- 70.909,00 динара средства из јавних извора која су примили у кампањи из буџета града Суботице;
- 501.604,00 динара која су пренета на рачун Бошњачко демократске заједнице по коалиционом уговору.

Политичка странка није потрошила најмање 5% од укупних средстава из јавних извора добијених за редован рад на трошкове стручног усавршавања и оспособљавања, међународну сарадњу и рад са чланством.

Странка је остварила веће приходе над расходима у износу од 155,00 динара.

#### РЕВИЗИЈА:

Политичка странка није доставила мишљење овлашћеног ревизора.

Увидом у биланс успеха, странка је у 2012. години пословала на нули.

### 15. ДЕМОКРАТСКА ЗАЈЕДНИЦА ВОЈВОЂАНСКИХ МАЂАРА

Увидом у промет по текућем рачуну, утврђено је да је извршена готовинска уплата од непознатог уплатиоца (која није пријављена у извештају) у износу од 13.300,00 динара на благајни банке. Странка је остварила веће приходе над расходима у износу од 377.874,36 динара.

#### РЕВИЗИЈА:

Ревизију ГФИ политичке странке за 2012. годину, извршило је предузеће „Финпевизија“ д.о.о. из Београда, 26. марта 2013. године. Према мишљењу које је дао овлашћени ревизор Ненад Нешић, годишњи финансијски извештај (образац И- 1) Демократске заједнице војвођанских Мађара, истинито и објективно приказује по свим материјално значајним аспектима приходе, расходе, имовину, капитал и обавезе странке.

Увидом у биланс успеха странка је у 2012. години пословала са добитком у износу од 378.000,00 динара.

### 16. ДЕМОКРАТСКИ САВЕЗ ХРВАТА У ВОЈВОДИНИ

За трошкове стручног усавршавања и оспособљавања, међународну сарадњу и рад са чланством странка је издвојила 698.489,00 динара и то:

- 599.634,00 динара - седнице већа
- 62.500,00 динара - учешће на светском Хрватском конгресу
- 36.355,00 динара - семинар и посета тврђави у Бачу.

Међутим, ова издвајања нису у свему у складу са наменама из Закона. Странка је остварила веће расходе над приходима у износу од 16.899,15 динара.

#### РЕВИЗИЈА:

Политичка странка Демократски савез Хрвата у Војводини доставила је Агенцији Извештај о налазима чињеничног стања, али не и мишљење овлашћеног ревизора од стране предузећа „Confida Finodit“ д.о.о. Београд, огранак „Еко-Финодит“ из Суботице, 15. априла 2013. године, што је и овлашћени ревизор Саша Јевремов потврдио у извештају. У том смислу, ревизор је навео да поступци који су изнети у извештају не представљају ни ревизију нити преглед извршен у складу са Међународним стандардима ревизије, и да не изражава никакво уверавање у погледу било које информације садржане у извештају. Према томе, достављени извештај не би се могао сматрати мишљењем овлашћеног ревизора.

Увидом у биланс успеха странка је у 2012. години пословала са губитком у износу од 87.000,00 динара.

## 17. Г17 ПЛУС

У ГФИ нису пријављени приходи из појединих јавних извора финансирања или су пријављени у мањем износу од утврђених уплата на изводима банковних рачуна, у укупном износу од 2.732.143,94 динара, и то:

- није пријављен приход у износу од 10.501,00 динара. Општина Житиште уплатила је овај износ на рачун за финансирање редовног рада;
- није пријављен приход у износу од 52.228,00 динара. Општина Беочин уплатила је овај износ на рачун за финансирање изборне кампање;
- није пријављен приход у износу од 63.852,00 динара. Општина Куршумлија уплатила је овај износ на рачун за финансирање изборне кампање; Општина Куршумлија доставила је нетачан податак да је пренето 77.352,00 динара.
- није пријављен приход у износу од 10.403,76 динара. Општина Сечањ уплатила је овај износ на рачун за финансирање изборне кампање;
- није пријављен приход у износу од 526.905,00 динара. Град Лозница уплатио је овај износ на рачун за финансирање изборне кампање;
- није пријављен приход у износу од 83.337,60 динара. Град Ваљево уплатио је овај износ на рачун за финансирање изборне кампање;
- није пријављен приход у износу од 101.316,00 динара. Град Зрењанин уплатио је овај износ на рачун за финансирање изборне кампање;
- није пријављен приход у износу од 13.836,00 динара. Градска општина Савски венац уплатила је овај износ на рачун за финансирање изборне кампање;
- није пријављен приход у износу од 58.389,22 динара. Градска општина Младеновац уплатила је овај износ на рачун за финансирање изборне кампање;
- није пријављен приход у износу од 351.100,92 динара. Градска општина Обреновац уплатила је овај износ на рачун за финансирање изборне кампање;
- није пријављен приход у износу од 100.282,87 динара. Градска општина Сурчин уплатила је овај износ на рачун за финансирање изборне кампање. Општина Сурчин доставила је нетачан податак да је укупно пренето 86.299,20 динара;
- Општина Горњи Милановац пренела је 158.265,00 динара на рачун за финансирање редовног рада, политичка странка пријавила је 60.000,00 динара мање прихода из овог

извора. Општина Горњи Милановац доставила је нетачан податак да је укупно пренето 98.265,00 динара;

- није пријављен приход у износу од 21.312,00 динара. Општина Стара Пазова уплатила је овај износ на рачун за финансирање изборне кампање;
- није пријављен приход у износу од 53.022,00 динара. Општина Алексинац уплатила је овај износ на рачун за финансирање изборне кампање. Општина Алексинац доставила је нетачан податак да је укупно пренето 29.162,00 динара.
- није пријављен приход у износу од 28.673,00 динара. Општина Бабушница уплатила је овај износ на рачун за финансирање изборне кампање;
- није пријављен приход у износу од 5.756,41 динара. Општина Блаце уплатила је овај износ на рачун за финансирање изборне кампање;
- није пријављен приход у износу од 112.299,00 динара. Општина Бољевац уплатила је овај износ на рачун за финансирање изборне кампање;
- није пријављен приход у износу од 32.611,00 динара. Општина Деспотовац уплатила је овај износ на рачун за финансирање изборне кампање;
- није пријављен приход у износу од 29.934,00 динара. Општина Мало Црниће уплатила је овај износ на рачун за финансирање изборне кампање;
- није пријављен приход у износу од 33.324,64 динара. Општина Медвеђа уплатила је овај износ на рачун за финансирање изборне кампање. Општина Медвеђа доставила је нетачан податак да је укупно пренето 10.142,00 динара;
- није пријављен приход у износу од 13.000,00 динара. Општина Нови Кнежевац уплатила је овај износ на рачун за финансирање изборне кампање;
- није пријављен приход у износу од 34.926,00 динара. Општина Петровац на Млави уплатила је овај износ на рачун за финансирање изборне кампање;
- Градска општина Врачар пренела је 33.800,36 динара на рачун за финансирање редовног рада, политичка странка пријавила је 5.633,35 динара мање прихода из овог извора;
- Градска општина Нови Бечеј пренела је 25.421,13 динара на рачун за финансирање редовног рада, политичка странка пријавила је 4.832,31 динара мање прихода из овог извора. Општина Нови Бечеј доставила је нетачан податак да је пренето 45.159,84 динара;
- АП Војводина пренела је 1.295.400,86 динара на рачун за финансирање изборне кампање. Политичка странка није пријавила 924.667,86 динара прихода из овог извора;

- није пријављено да је општина Варварин пренела 5.633,35 динара, општина Бечеј 4.832,31 динара на рачун за редован рад. На изводима банковног рачуна нема уплате ове две општине. Општина Варварин доставила је нетачан податак да је пренето 17.100,00 динара на рачун.

У поступку контроле утврђено је да су општине доставиле нетачне податке у вези са финансирањем политичке странке Г17 Плус и то:

- Општина Димитровград доставила је нетачан податак да је на рачун за финансирање редовног рада пренела 39.108,00 динара. На изводима тог рачуна утврђене су уплате у укупном износу од 13.036,00 динара;
- Градска општина Звездара доставила је нетачан податак да је на рачун за финансирање редовног рада пренела укупно 19.694,00 динара. На изводима тог рачуна утврђене су уплате у укупном износу од 22.981,82 динара;
- Општина Алексинац доставила је нетачан податак да је на рачун за финансирање редовног рада пренела 95.711,00 динара. На изводима тог рачуна утврђене су уплате у укупном износу од 91.762,00 динара;
- Општина Параћин доставила је нетачан податак да је укупно пренела 89.507,55 динара за финансирање редовног рада. Утврђене су уплате из овог извора на изводима два банковна рачуна у укупном износу од 195.672,51 динара;
- Општина Жабари доставила је нетачан податак да је средства за редован рад пренела на рачун. Утврђено је да су средства из овог извора пренета на рачун;
- Град Ужице доставио је нетачан податак да је пренето укупно 86.604,48 динара на рачун за финансирање редовног рада. Из овог јавног извора на изводима банковног рачуна утврђене су уплате у износу од 230.365,47 динара;
- Општина Нови Београд није доставила број рачуна на који је пренела средства за редован рад.
- Општина Шид доставила је нетачан податак да је пренето 55.960,37 динара на рачун за финансирање редовног рада. На изводима овог рачуна утврђене су уплате општине Шид у укупном износу од 22.683,18 динара;
- Општина Бабушница доставила је нетачан податак да је пренето укупно 29.425,64 динара на рачун за финансирање редовног рада. На изводима овог рачуна утврђене су уплате општине Бабушница у укупном износу од 38.948,27 динара;
- Општина Ада доставила је нетачан податак да је пренето укупно 20.524,69 динара на

рачун за финансирање редовног рада. На изводима овог рачуна утврђене су уплате општине Ада у укупном износу од 23.276,28 динара;

- Општина Медвеђа доставила је нетачан податак да су средства која су опредељена за финансирање редовног рада у износу од 63.324,00 динара пренета на рачун. Контролом је утврђено да је општина Медвеђа пренела 30.000,00 динара на рачун;
- Општина Власотинце доставила је нетачан податак да је пренето 35.140,00 динара на рачун за финансирање редовног рада. На изводима овог рачуна утврђене су уплате општине Власотинце у укупном износу од 15.000,00 динара;
- Општина Мали Зворник доставила је нетачан податак да је пренето 52.728,86 динара на рачун за финансирање редовног рада. На изводима овог рачуна утврђене су уплате општине Мали Зворник у укупном износу од 33.755,11 динара;
- Општина Куршумлија доставила је нетачан податак да су средства која су опредељена за финансирање редовног рада у износу од 32.340,00 динара пренета на рачун. Контролом је утврђено да је општина Куршумлија пренела 21.840,00 динара на рачун;
- Општина Рашка доставила је нетачан податак да је пренето 26.899,00 динара на рачун за финансирање редовног рада. На изводима овог рачуна утврђене су уплате општине Рашка у укупном износу од 18.732,00 динара;

УГФИ нису пријављени прилози 22 физичка лица у укупном износу од 995.300,00 динара, а уплате су утврђене на изводима банковног рачуна за финансирање изборне кампање и банковног рачуна за финансирање редовног рада.

На изводима банковних рачуна утврђене су готовинске уплате физичких лица по основу чланарине и прилога у укупном износу од 3.158.824,00 динара, које појединачно прелазе законски лимит од 1.000,00 динара;

На изводима банковног рачуна за финансирање редовног рада утврђене су готовинске уплате по основу чланарине у укупном износу од 1.247.024,00 динара;

На изводима банковног рачуна за финансирање редовног рада утврђене су готовинске уплате по основу чланарине у укупном износу од 1.022.450,00 динара;

На изводима банковног рачуна за финансирање изборне кампање утврђене су готовинске уплате десет физичких лица по основу прилога у укупном износу од 889.350,00 динара;



На изводима рачуна за финансирање редовног рада утврђене су готовинске уплате четири физичка лица по основу фактуре за „Шкоду Суперб“ у износу од 1.590.000,00 динара и по основу фактура за полован аутомобил у износу од 2.788.899,00 динара (три уплате од по 929.633,00 динара).

У ГФИ пријављен је новчани прилог правног лица „Њу Фокус Комуникејшнс“ д.о.о, за редован рад у износу од 7.000.000,00 динара. Увидом у изводе банковних рачуна, преко којих је политичка странка обављала финансијске трансакције, утврђено је да нема уплате овог правног лица.

Дуговања из изборне кампање према правним лицима „Media Макс“, „Бел Ами“ РТВ, Лотел Плус, „Рингијер Аксел Спрингер“, „Телеком Србија“, „Билборд Сити“, „Луна прес“ у потпуности су измирена са рачуна за редован рад.

Дуговања из изборне кампање према правним лицима „Графо С“, „Адверсити“, „Б92“, „Њу Фокус“, Радио „Сан“ делимично су измирена са рачуна за редован рад.

По налогу председника Општинског одбора Уједињених региона Србије (Г17 Плус) у Блацу, средства намењена за финансирање изборне кампање УРС у износу од 35.729,00 динара и средства намењена за редован рад Г17 Плус – УРС у износу од 30.037,00 динара су пренета на рачун омладинског шах клуба „Јастребац“ у Блацу.

Општинска управа Власотинце средства намењена за редован рад политичке странке у износу од 73.213,00 динара готовински је исплатила.

Политичка странка није потрошила најмање 5% од укупних средстава из јавних извора добијених за редован рад на трошкове стручног усавршавања и оспособљавања, међународну сарадњу и рад са чланством.

Странка је остварила веће расходе над приходима у износу од 358.120.353,27 динара.

#### РЕВИЗИЈА:

Ревизију ГФИ политичке странке за 2012. годину, извршило је предузеће „ПКФ“ д.о.о. Београд, 9. априла 2013. године. Мишљење са резервом дао је овлашћени ревизор Петар Грубор који је изнео да, осим за ефекте питања изнетих у делу *Основа за мишљење са резервом*, годишњи финансијски извештај (образац И-1) Г17 Плус, истинито и објективно по свим материјално значајним аспектима, приказују финансијску позицију странке и резултате њеног пословања. У делу *Основа за мишљење са резервом* изложено је следеће:

Странка је приликом састављања И-1 за 2012. годину у делу IV, Имовина, капитал и обавезе политичког субјекта, на позицији остала непоменута пословна имовина, исказала износ од 14.721.000,00 динара, од чега износ од 8.473.000,00 динара потиче из претходних обрачунских периода износ од 6.248.000,00 динара из текућег обрачунског периода. Ревизор се уверио да се наведени износ у целости односи на плаћања извршена без рачуноводствене документације на бази које би се претходно формирале обавезе према добављачима и евидентирао одговарајући трошак. Такође уверио се да се од укупних плаћања која су извршена у текућем обрачунском периоду у износу од 6.248.000,00 динара, износ од 4.915.000,00 динара се односи на трошкове емитовања рекламних спотова и медијске промоције у штампи у сврху предизборне кампање. Тиме је странка преценила осталу непоменуту пословну имовину за износ од 14.721.000,00 динара, потценила расходе периода за износ од 6.248.000,00 динара и потценила губитак из ранијих година за износ од 8.473.000,00 динара.

Странка је приликом састављања И-1 за 2012. годину у делу IV, Имовина, капитал и обавезе политичког субјекта на позицији дугорочни кредити исказала износ од 57.238.000,00 динара, а који се односи у целости на салдо обавезе странке по основу два кредита која су одобрена у сврху финансирања предизборне кампање. Оба кредита доспевају у 2013. години и странка је преценила дугорочне кредите и потценила краткорочне финансијске обавезе за наведени износ.

Ревизор се уверио да странка није правилно разграничила трошкове између обрачунских периода којима припадају, односно да је трошкове који се односе на претходне обрачунске периоде у укупном тестираном износу од 45.677.000,00 динара исказала као расход текућег периода. На тај начин странка је преценила расходе текућег периода и потценила губитак из ранијих година за горе наведени износ. Уједно, током ревизије ревизор није добио адекватну документацију која се односи на уговор о закупу пословног простора.

У току ревизије странка није доставила на увид образце И-1 и И-2 на којима је била дужна да води евиденцију о прилозима и имовини.

Ревизор се уверио да странка није испунила обавезу дефинисану Законом о финансирању политичких активности и није средства добијена за редован рад у износу од најмање 5% укупних средстава за редован рад на годишњем нивоу, користила за стручно усавршавање и оспособљавање, међународну сарадњу и рад са чланством.

Увидом у биланс успеха странка је у 2012. години пословала са губитком у износу од 378.159.000,00 динара.



## 18. ЈЕДИНСТВЕНА СРБИЈА

У делу I, Општи подаци у ГФИ, није наведен рачун за финансирање редовног рада општинског одбора Јединствене Србије Ражањ, отворен код Комерцијалне банке.

Није пријављен приход у износу од 12.790,00 динара. Општина Ражањ трансферисала је средства у овом износу на рачун за финансирање редовног рада.

Општина Бачки Петровац доставила је Агенцији податак да је 29.911,92 динара средстава, која су опредељена за финансирање редовног рада политичке странке, пренела на рачун за који је контролом утврђено да се не налази у јединственом регистру рачуна правних лица који се води код Народне Банке Србије.

Општина Бела Паланка доставила је Агенцији податак да је 18.016,00 динара средстава, која су опредељена за финансирање редовног рада политичке странке, пренела на рачун за који је контролом утврђено да се не налази у јединственом регистру рачуна правних лица који се води код НБС.

Општина Обреновац доставила је Агенцији податак да је 42.610,00 динара средстава, која су опредељена за финансирање редовног рада политичке странке, пренела на рачун за који је контролом утврђено да се не налази у јединственом регистру рачуна правних лица који се води код НБС.

Град Крагујевац определио је 13.390,00 динара за финансирање редовног рада Јединствене Србије, а средства су пренета на рачун Социјалистичке партије Србије градски одбор Крагујевац. Град Крушевац пренео је 112.735,81 динара на рачун за финансирање редовног рада политичке странке. Град Крушевац доставио је нетачан податак да је пренео 259.669,55 динара.

Општина Темерин пренела је 23.723,61 динара на рачун за финансирање редовног рада политичке странке. Општинска управа доставила је нетачан податак да је пренела 16.089,00 динара.

Општина Ћуприја пренела је 199.213,92 динара на рачун за финансирање редовног рада политичке странке. У ГФИ наведен је нетачан број рачуна на који су средства пренета.

Општина Ћуприја доставила је нетачан податак да је пренела 30.018,80 динара.

Општина Ужице пренела је 122.500,00 динара на рачун за финансирање редовног рада политичке странке. Општинска управа доставила је нетачан податак да је пренето 66.304,56 динара.

Општина Врбас доставила је нетачан податак да је 57.082,00 динара за намене финансирање редовног рада пренела на рачун Јединствена Србија - Јагодина. На изводима рачуна није утврђена уплата општине Врбас.

Општина Темерин пренела је 10.086,00 динара на рачун за финансирање изборне кампање. Општинска управа доставила је нетачан податак да је пренела 17.720,61 динара.

Правно лице „Палма АТП“ уплатило је на рачун за финансирање редовног рада 220.000,00 динара по основу позајмица оснивача за ликвидност. Политичка странка је у целости извршила повраћај позајмице.

Трошкови изборне кампање плаћени су са рачуна за редован рад. Дуговања из изборне кампање према правним лицима „Еуротранс турс“, „Мол превоз“, ЈП „Зоолошки врт“ Јагодина, Музеј воштаних фигура Јагодина у укупном износу од 775.559,00 динара у потпуности су измирена са рачуна за финансирање редовног рада. Дуговања из изборне кампање према правним лицима „Ангора“ д.о.о. Јагодина, „Алфа“ д.о.о. Јагодина, Клица „АС“ Рибаре, плаћена су делимично са рачуна за финансирање редовног рада, а преосталих 1.124.783,00 динара дуга није измирено до 31. децембра 2012. године.

За трошкове стручног усавршавања и оспособљавања, међународне сарадње и рада са чланством издвојено је 10.037.439,28 динара и то је 35% од новчаних средстава из јавних извора које је странка добила за финансирање редовног рада. Део ових средстава је утрошен на организоване посете граду Јагодини и то: посете Зоолошком врту (у укупном износу 4.827.009,00 динара); Музеју воштаних фигура (214.800,00 динара). Такође, део ових средстава је утрошен на плаћање трошкова предузећу „Алфа“ д.о.о. које се бави трговином на велико житом, сировим дуваном, семењем и храном за животиње (2.407.596,07 динара); самосталној клиници за клање стоке и прераду меса „АС“ Рибаре (735.620,40 динара), као и многим другим предузетницима – трговинским и угоститељским радњама.

Странка је остварила веће приходе над расходима у износу од 3.529.827,31 динара.

## РЕВИЗИЈА:

Ревизију ГФИ политичке странке за 2012. годину, извршило је предузеће „Еуро аудит“ д.о.о. из Београда, 9. априла 2013. године. Према мишљењу које је дао овлашћени ревизор Јелена Крпић, годишњи финансијски извештај (образац И-1) Јединствене Србије, приказује истинито и објективно, по свим материјално значајним питањима финансијски положај странке. У извештају је наведен део *Скретање пажње* и у оквиру њега је наведено да је Агенција за борбу против корупције поднела захтев за покретање прекршајног поступка против одговорног лица у странци због недостављања Извештаја о трошковима изборне кампање на локалном нивоу за поједине градове.

Увидом у биланс успеха, странка је пословала са добитком у износу од 3.457.000,00 динара.

## 19. КОМУНИСТИЧКА ПАРТИЈА

Политички странка је према поднетом Годишњем финансијском извештају Агенцији за 2012. годину пословала са добитком у износу од 557.828,00 динара.

Комунистичка партија је у блокади више од 365 дана тј. од 15. октобра 2012. године за укупан износ блокаде у износу 3.913.055,00 динара, дуговање из кампање.

Странка је остварила веће приходе над расходима у износу од 557.828,00 динара.

Политичка странка није доставила мишљење овлашћеног ревизора.

Увидом у биланс успеха странка је у 2012. години пословала на нули.

## 20. ЛИБЕРАЛНО ДЕМОКРАТСКА ПАРТИЈА

Странка није доставила извештај о трошковима изборне кампање за изборе за одборнике града Београда, Шапца и Ваљева. У поступку контроле, утврђено је да странка није исказала један текући рачун отворен код Војвођанске банке за изборе 2012, на који су трансферисана средства из буџета Скупштине града Београда у износу од 895.723,00 динара која нису враћена након завршене изборне кампање.

Такође, утврђено је да су по текућем рачуну за редован рад извршене позајмице два правна лица и то „СХСФ“ д.о.о. из Београда у износу од 2.700.000,00 динара која нису враћена и „Агропослови“ д.о.о. из Београда у износу од 8.020.000,00 динара од којих је враћено 5.150.000,00 динара.

Трошкови који су направљени у изборној кампањи у 2012. години у износу од 11.272.483,00 динара, плаћени су након завршене изборне кампање са рачуна за редован рад.

Странка је након упућеног захтева доставила Агенцији изјаве правних лица која су била даваоци прилога у 2012. години. Правно лице „Аутсорсинг менаџмент солушнс“ дало је прилог Либерално демократској партији прилог у износу од 7.000.000,00 динара и у уговору о давању прилога је изјавило да је измирило обавезе по основу јавних прихода на дан уплате прилога. Агенција је извршила контролу и утврдила да на дан уплате ово правно лице није измирило све обавезе по основу јавних прихода.

У погледу дуговања, Либерално демократска партија је свој целокупан дуг према правном лицу „Греј врлд вајд“ из Београда крајем 2012. године пренела кроз два уговора о приступању дугу у износу од 22.427.647,44 динара на правно лице „Џи комуникејшнс“.

Странка је остварила веће расходе над приходима у износу од 167.922.027,91 динара.

## РЕВИЗИЈА:

Ревизију ГФИ политичке странке за 2012. годину, извршило је предузеће “Консултант – ревизија” д.о.о. из Београда, 15. априла 2013. године. Овлашћени ревизор Милен Татић дао је позитивно мишљење да годишњи финансијски извештај (образац И-1 и образац И-2) Либерално демократске партије, приказује истинито и објективно по свим материјално значајним питањима финансијски положај странке. У извештају је наведен део *Скретање пажње* и у оквиру њега је ревизор навео да су против партије покренути судски спорови и то:

- Град Београд, Агенција за пословни простор у износу од 4.273.398,55 динара по основу обавезе за закуп од јула до августа 2010. године јануара – децембра 2011. године и период од јануара до маја 2012. године;
- Град Београд, Агенција за пословни простор у износ од 473.088,60 динара тужба за неизмирену обавезу за закуп за јун и јул 2012.године;
- Град Београд, Агенција за пословни простор у износу од 1.015.241,78 динара тужба за неизмирену обавезу за закуп за октобар и новембар 2012.године;
- Град Београд, Агенција за пословни простор у износу од 998.325,00 динара, тужба за неизмирену обавезу за закуп за август и септембар 2012. године;
- Фокс телевизија д.о.о., Београд, у износу од 48.969.631,04 динара;
- Фокс телевизија д.о.о., Београд у износу од 7.444.162,42 динара;
- ЈП “Сава центар” д.о.о., Београд у износу од 3.215.572,57 динара;
- Студио Б, Београд у износу од 7.200.000,00 динара;
- Предузеће за производњу, услуге и трговину „Медиа макс“ д.о.о., у износу од 4.803.433,18 динара.

Такође, ревизор је према расположивој документацији утврдио да је странка имала неизмирене обавезе за потребе изборне кампање у износу од 165.487.131,84 динара, да су наменски рачуни угашени, односно избори завршени, па да се те наведене обавезе могу измирити само са редовног рачуна за рад странке. Наведено је да мишљење не садржи резерву по наведеним питањима.

Увидом у биланс успеха, странка је у 2012. години пословала са губитком у износу од 167.922.000,00 динара.

## 21. ЛИГА СОЦИЈАЛДЕМОКРАТА ВОЈВОДИНЕ

Нису пријавили приходе у ГФИ из буџета за изборну кампању за изборе у општини Нова Црња у износу од 21.720,00 динара. У извештају о трошковима изборне кампање пријављен приход и контролом рачуна средства су трансферисана.

Политичка странка је пријавила мање прихода из буџета општине Инђија у ГФИ за изборну кампању у износу од 490,00 динара (општина пријавила тачно).

Политичка странка пријавила мање средстава из буџета општине Бачка Топола у износу од 4.427,50 динара.

Политичка странка пријавила мање средстава из буџета општине Бачки Петровац у износу од 62.874,64 динара.

Укупно пријављено мање прихода из буџета у укупном износу од 89.511,64 динара.

Политичка странка трансферисала средства у износу од 50.060,00 динара Савезу самосталних синдиката града Новог Сада, основ непознат.

Политичка странка није потрошила најмање 5% од укупних средстава из јавних извора добијених за редован рад на трошкове стручног усавршавања и оспособљавања, међународну сарадњу и рад са чланством.

Странка је остварила веће расходе над приходима у износу од 12.797.368,92 динара.

## РЕВИЗИЈА:

Ревизију ГФИ политичке странке за 2012. годину, извршило је предузеће „Либра аудит“ д.о.о. из Новог Сада, 23. марта 2013. године. Према мишљењу које је дао овлашћени ревизор Гордан Ференчек, финансијски извештаји (биланс стања, биланс успеха, статистички анекс и образац И-1) Лиге социјалдемократа Војводине, истинито и објективно по свим материјално значајним аспектима приказују финансијски положај политичке странке, као и резултат пословања.

Увидом у биланс успеха, странка је пословала са губитком у 2012. години и то у износу од 9.891.000,00 динара.

## 22. НАРОДНА ПАРТИЈА

Политичка странка није потрошила најмање 5% од укупних средстава из јавних извора добијених за редован рад на трошкове стручног усавршавања и оспособљавања, међународну сарадњу и рад са чланством.

Странка је остварила веће расходе над приходима у износу од 631.992,83 динара.

## РЕВИЗИЈА:

Ревизију ГФИ политичке странке за 2012. годину, извршило је предузеће „ДИЈ-Аудит“ д.о.о., Београд, 8. априла 2013. године. Према мишљењу које је дала овлашћени ревизор Јагода Јовановић, финансијски извештаји (биланс стања и биланс успеха) Народне партије, истинито и објективно по свим материјално значајним аспектима, приказују финансијски положај странке као и резултате пословања. У извештају је наведен део *Скретање пажње* и у оквиру њега је наведено следеће:

- Као обавеза према добављачу и ванредни расход у 2012. години евидентиране су маркетиншке услуге од стране Студио Б Београд у износу од 746.000,00 динара, а које су извршене и по основу којих су издати рачуни у децембру 2009. године. Током 2012. године део ових обавеза је измирен из текућих наменских средстава.
- У децембру 2012. године, са рачуна Народне партије, плаћени су трошкови комуналних услуга у укупном износу од 44.000,00 динара, а који се односе на трошкове друге организације.
- Мишљење не садржи резерву по основу питања који су наведени у делу *Скретање пажње*.
- Увидом у биланс успеха, странка је у 2012. години пословала са губитком у износу од 707.000,00 динара.

## 23. НИЈЕДАН ОД ПОНУЂЕНИХ ОДГОВОРА

Политичка странка је исказала трошкове стручног усавршавања за:

- 129.100,00 динара - електронска комуникација са чланством
- 122.843,00 динара - брошуре
- 45.000,00 динара - привесци

Међутим, ова издвајања нису у свему у складу са наменама из Закона.

Странка је остварила веће приходе над расходима у износу од 6.054.546,64 динара.

### РЕВИЗИЈА:

Ревизију ГФИ политичке странке за 2012. годину, извршило је предузеће „Привредни саветник – ревизија“ д.о.о. из Београда, 15. априла 2013. године. Према позитивном мишљењу које је дао овлашћени ревизор Милош Петровић, финансијски извештај (биланс стања, биланс успеха и образац И-1) политичке странке Ниједан од понуђених одговора, истинито и објективно, по свим битним питањима приказују финансијски положај странке, као и резултате њеног пословања.

Увидом у биланс успеха странка је у 2012. години пословала са добитком у износу од 4.705.000,00 динара.

## 24. НОВА СРБИЈА

Политичка странка није објавила ГФИ у „Сл. гласнику РС“.

Политичка странка није потрошила најмање 5% од укупних средстава из јавних извора добијених за редован рад на трошкове стручног усавршавања и оспособљавања, међународну сарадњу и рад са чланством. Странка је остварила веће приходе над расходима у износу од 2.325.754,21 динара.

### РЕВИЗИЈА:

Ревизију ГФИ политичке странке за 2012. годину, извршило је предузеће „LB-REV“ д.о.о. из Београда, 13. априла 2013. године. Према Мишљењу са резервом које је дао овлашћени ревизор Звездан Божиновић, финансијски извештаји (биланс стања, биланс успеха и образац И-1) Нове

Србије, приказују истинито и објективно, по свим материјално значајним питањима финансијску позицију странке као и њеног пословања. Мишљењу је претходио Основ за мишљење са резервом у ком је детаљно образложен налаз. Основ за мишљење са резервом дато је уз следеће образложење: Остали расходи, за годину завршену на дан 31. децембар 2012. године су потцењени у износу од 718.000,00 динара док су исправке вредности: осталих потраживања по основу преплаћених пореза и доприноса и осталих потраживања, са стањем на тај дан, такође потцењене у износима од: 81.000,00 динара и 632.000,00 динара, редом а на основу старосне и анализе наплативости.

Финансијски расходи који су за годину завршену на дан 31. децембар 2012. исказани у укупном износу од 379.000,00 динара, укључују и износ од 257.000,00 динара који се односи на директан отпис потраживања из претходних периода.

Супротна салда на позицији новчаних средстава на текућим рачунима банака, са стањем на дан 31. децембар 2012. године исказана су у износу од 42.000,00 динара. Услед недостатка релевантне документације није се успео утврдити разлог настанка односних супротних салда. Политичка странка је мање исказала новчана средства на текућим рачунима општинских одбора у нето ефекту од 9.000,00 динара и поред горе наведеног, а у односу на независну потврду салда Комерцијалне банке на дан 31. децембар 2012. године. Такође, са стањем на тај дан политичка странка није исказала новчана средства на текућим рачунима код Банке Интеса у износу од 2.000,00 динара и код Војвођанске банке у износу од 4.000,00 динара.

Увидом у биланс успеха странка је у 2012. години пословала са добитком у износу од 2.118.000,00 динара.

## 25. ПАРТИЈА БУГАРА СРБИЈЕ

Политичка странка није објавила ГФИ у „Сл. гласнику РС“.

Странка је приказала прилог тј. позајмицу оснивача Драгољуба Нотева у износу од 14.000,00 динара.

Политичка странка није потрошила најмање 5% од укупних средстава из јавних извора добијених за редован рад на трошкове стручног усавршавања и оспособљавања, међународну сарадњу и рад са чланством.

Странка је остварила веће расходе над приходима у износу од 63.051,00 динара.



## РЕВИЗИЈА:

Ревизију ГФИ политичке странке за 2012. годину, извршило је предузеће „Прва ревизија“ д.о.о. из Београда, 5. априла 2013. године. Према мишљењу које је дао овлашћени ревизор Милош Цветић, годишњи финансијски извештај (образац И-1) Партије Бугара Србије, приказује истинито и објективно, по свим материјално значајним питањима, финансијску позицију странке, као и приходе и расходе.

Увидом у биланс успеха странка је у 2012. години пословала са губитком у износу од 63.000,00 динара.

## 26. ПАРТИЈА УЈЕДИЊЕНИХ ПЕНЗИОНЕРА СРБИЈЕ (ПУПС)

У делу I, Општи подаци у ГФИ, није наведено 186 банковних рачуна који су отворени код следећих банака: 71 рачун у Комерцијалној банци, 28 рачуна у Војвођанској банци, 13 рачуна у банци Поштанска штедионица, 13 рачуна у Алфа банци, 13 рачуна у Банци Интеса, 8 рачуна у АИК банци, 7 рачуна ОТП банци, 6 рачуна у Креди Агрикол банци, 6 рачуна у КБЦ, 5 рачуна у НЛБ, 4 рачуна у Креди банци, 3 рачуна у ЕФГ Еуробанка, 3 рачуна у Универзал банци, 2 рачуна у Развојној банци Војводине, 1 рачун у Чачанској банци, 1 рачун у Дунав банци, 1 рачун у Југобанци и 1 рачун у Марфин банци.

У ГФИ нису пријављени приходи из појединих јавних извора финансирања или су пријављени у мањем износу од утврђених уплата на изводима банковних рачуна, у укупном износу од 10.752.259,81 динара, и то:

- пријављено је 8.836.425,13 динара мање средстава која су из буџета Републике Србије пренета на рачун за финансирање редовног рада;
- није пријављен приход у износу од 22.980,69 динара. Општина Сента трансферисала је овај износ на рачун за финансирање изборне кампање. Општина Сента доставила је нетачан податак да је пренела средства у износу од 43.806,94 динара;
- није пријављен приход у износу од 74.298,00 динара. Град Пожаревац трансферисао је овај износ на рачун ГО ПУПС-Пожаревац;
- није пријављено приход у износу 1.633.877,37 динара. Град Београд трансферисао је ова средства на рачун за финансирање редовног рада;
- пријављено је 45.099,59 динара мање прихода него што је општина Прибој пренела на рачун за финансирање изборне кампање;
- пријављено је 132.571,52 динара мање прихода него што је општина Ивањица уплатила на рачун за финансирање редовног рада. Општина Ивањица није доставила податке о

пренетим средствима за финансирање редовног рада;

- није пријављено 1.823,00 динара које је општина Нова Варош пренела на рачун за финансирање редовног рада.
- пријављено је 5.184,51 динара мање прихода него што је општина Бач уплатила на рачун за финансирање редовног рада. У ГФИ наведено је да је општина Бач пренела средства за финансирање редовног рада на рачун отворен код Ерсте банке. Контролом је утврђено да рачун не постоји у јединственом регистру рачуна и да су средства пренета на рачун отворен код Комерцијалне банке.

У ГФИ приходи из појединих јавних извора финансирања пријављени су у већем износу од утврђених уплата на изводима банковних рачуна, у укупном износу од 497.822,44 динара, и то:

- Град Пожаревац трансферисао је 86.334,11 динара на рачун општинског одбора ПУПС Пожаревац, пријављено је 12.775,89 динара више прихода из овог извора;
- пријављено је 452.411,00 динара прихода из буџета АП Војводине. Увидом у изводе банковних рачуна и на основу података које је доставила Скупштина АП Војводина утврђено је да су пријављени приходи непостојећи;
- пријављено је да је општина Варварин 5.000,00 динара пренела на рачун за финансирање изборне кампање. Увидом у изводе банковних рачуна и на основу података које је доставила ОУ Варварин утврђено је да су пријављени приходи непостојећи;
- општина Ковин пренела је 13.507,00 динара на рачун за финансирање редовног рада, политичка странка пријавила је 15.000,00 динара више прихода из овог извора. Општина Ковин доставила је нетачан податак да није пренела средства за финансирање редовног рада;
- пријављено је 12.635,55 динара више прихода него што је општина Лазаревац пренела на рачун за финансирање изборне кампање.

Општина Нови Београд на захтев Агенције није доставила бројеве банковних рачуна на које су пренета средства за финансирање политичке странке. Након поновног обраћања општини са истим захтевом, општинска управа је доставила нетачан податак да је за намене финансирања изборне кампање ПУПС пренела средства на рачун за финансирање редовног рада. Тачан број банковног рачуна за финансирање изборне кампање политичког субјекта градска општинска управа није доставила.

У ГФИ наведени су нетачни бројеви банковних рачуна на које су пренета средства општине Опово, Нови Бечеј, Бач, Лазаревац и Лозница.

У ГФИ нису пријављени прилози два физичка лица, а пријављени су у И-2 и утврђене су уплате на изводима банковног рачуна ОО Сента избори 2012. у износима од 109.500,00 динара и 5.500,00 динара.

На веб сајту политичке странке нису објављени прилози физичких лица.

Утврђене су готовинске уплате физичких лица у укупном износу од 560.084,00 динара, које појединачно прелазе законски лимит за готовинске уплате од 1.000,00 динара и нису пријављене у ГФИ, у делу 3, Прилози физичких лица политичком субјекту, и то:

- на изводима банковног рачуна ПУПС - ОО утврђене су уплате 17 физичких лица по основу трансакција по налогу грађана у укупном износу од 472.007,00 динара;
- на изводима банковног рачуна ПУПС - Стара Пазова, утврђена је уплата у износу од 5.000,00 динара по основу трансакција по налогу грађана и уплата од 1.620,00 динара по основу чланарине;
- на изводу банковног рачуна ПУПС - Београд утврђене су готовинске уплате физичких лица по основу трансакција по налогу грађана, прилога и чланарина у укупном износу од 139.748,00 динара.
- на изводу банковног рачуна ПУПС - Куршумлија утврђена је готовинска уплата једног физичког лица по основу трансакција по налогу грађана у износу од 5.000,00 динара;
- на изводу банковног рачуна ПУПС - ОО Свилајнац утврђене су готовинске уплате три физичка лица по основу донација и трансакција по налогу грађана у укупном износу од 9.894,00 динара.
- на изводу банковног рачуна ПУПС - ОО Ивањица, локални избори 2012, утврђена је готовинска уплата физичког лица по основу трансакција по налогу грађана у износу од 2.500,00 динара;
- на изводу банковног рачуна ПУПС - ОО Брус утврђене су готовинске уплате физичког лица у износу од 6.380,00 динара.

На изводима банковних рачуна утврђене су готовинске уплате физичких лица у укупном износу од 96.110,00 динара, које појединачно прелазе законски лимит од 1.000,00 динара и пријављене су у ГФИ, у делу 3, Прилози физичких лица политичком субјекту.

Није пријављен прилог правног лица Стара Варош д.о.о. Топола, уплата по основу донација у износу од 5.000,00 динара утврђена је на рачуну ПУПС-ОО Топола.

Пријављен је новчани прилог, у износу од 50.000,00 динара, правног лица које је у ГФИ наведено под називом „Магнаћи продукт” са седиштем у Београду, улица Маршала Тита. Контролом је утврђено да је у АПР под матичним бројем горе поменутог правног лица регистровано правно лице под другим називом „Магнат продакшн” са седиштем у Варварину, Улица Горњи пут б.б. Политичка странка на захтев Агенције није доставила изјаве овог правног лица, које је правно лице било дужно да достави политичкој странци приликом давања прилога.

Правна лица Градско удружење пензионера Крагујевац, Удружење пензионера града Краљева, Удружење пензионера Сурдулица, Општинска организација пензионера Општине Рача, Удружење пензионера општине Куршумлија, Удружење пензионера општине Сврљиг, уплатила су на рачун ПУПС 464.019,66 динара по основу промета робе и услуга.

Уплата физичког лица по основу позајмице оснивача за ликвидност у износу од 8.000,00 динара, на рачун ПУПС - ОО Деспотовац. Повраћај позајмице извршен је у целости.

Трошкови рекламног материјала и публикација који се односе на брошуре и летке нису у целости пријављени у ГФИ. У изборној кампањи ови трошкови износили су 197.352,00 динара, док су у ГФИ пријављени у износу од 130.366,00 динара.

Укупно, сви други трошкови у години непоменути у табелама од 1 до 5 у делу расхода у ГФИ, су 0,00 динара, а требало би да су у тој групи обухваћени трошкови оглашавања у кампањи у износу од 208.196,00 динара и остали трошкови кампање у износу од 1.055.526,10 динара, у збиру 1.1263.722,10 динара. Обе врсте трошкове нису пријављене у ГФИ.

Политичка странка није потрошила 5% од укупних јавних извора добијених за редован рад на стручно усавршавање и оспособљавање, међународну сарадњу и рад са чланством, при томе нису наведене врсте активности.

Странка је остварила веће приходе над расходима у износу од 3.541,06 динара.

#### РЕВИЗИЈА:

Ревизију ГФИ политичке странке за 2012. годину, извршило је предузеће „Привредни саветник - ревизија” д.о.о. из Београда, 10. априла 2013. године. Према мишљењу које је дао овлашћени ревизор Милош Петровић, годишњи финансијски извештај (биланс стања, биланс успеха и образац И-1) Партије уједињених пензионера Србије, приказује истинито и објективно по свим битним питањима финансијски положај странке као и резултат њеног пословања. У извештају је наведен део *Скретање пажње* и у оквиру њега је ревизор навео не изражавајући резерву у односу на дато мишљење, скренута је пажња на недоследност и грешке настале приликом закључења пословних књига, које су обелодањене у напоменама уз финансијске извештаје, услед чега су позиције активе у билансу стања прецењене за износ 109.000,00, позиције пасиве за 56.000,00, док су приходи прецењени за износ од 70.000,00 динара.

Увидом у биланс успеха, странка је пословала са добитком у износу од 4.000,00 динара.



## 27. ПАРТИЈА ЗА ДЕМОКРАТСКО ДЕЛОВАЊЕ

Политичка странка није пријавила 4 банковна рачуна код Комерцијалне банке за изборну кампању.

У ГФИ пријављени већи приходи из јавних извора у износу од 3.699.089,79 динара за редован рад.

Имали су позајмицу оснивача за ликвидност у износу од 80.000,00 динара, уплатница физичког лица Енвер Рамадани за редован рад.

Није укључена изборна кампања за народне посланике, за одборнике у општини Прешево, за одборнике општине Бујановац и за општину Медвеђа у ГФИ.

Политичка странка није пријавила јавна средства која је добила за изборну кампању за народне посланике и за одборнике општине Медвеђа у износу од 12.742.938,85 динара у ГФИ.

Политичка странка није пријавила прилоге два физичка лица у износу од 258.000,00 динара за изборну кампању за одборнике општине Прешево.

Политичка странка није укључила трошкове изборне кампање за народне посланике, за одборнике општине Прешево и Медвеђа у износу од 12.966.218,85 динара.

Политичка странка није потрошила најмање 5% од укупних средстава из јавних извора добијених за редован рад на трошкове стручног усавршавања и оспособљавања, међународну сарадњу и рад са чланством.

Странка је објавила у „Сл. гласнику РС“ редовни годишњи финансијски извештај који је регистрован код Агенције за привредне регистре, а не образац И-1.

Веб сајт странке није у функцији и није могуће утврдити да ли је ГФИ објављен, као и максимална вредност давања прилога физичких и правних лица.

Странка није доставила мишљење овлашћеног ревизора.

Странка је остварила веће приходе над расходима у износу од 2.620.755,80 динара.

## РЕВИЗИЈА:

Политичка странка је доставила уговор о обављању ревизорских услуга које је склопила са предузећем „Консултант ревизија“ д.о.о. из Београда, 1. априла 2013. године. Мишљење ревизора није достављено.

Увидом у биланс успеха, странка је у 2012. години пословала на нули.

## 28. ПОКРЕТ СНАГА СРБИЈЕ – БК

Политичка странка није потрошила најмање 5% од укупних средстава из јавних извора добијених за редован рад на трошкове стручног усавршавања и оспособљавања, међународну сарадњу и рад са чланством.

Странка је остварила веће приходе над расходима у износу од 1.067.583,37 динара.

## РЕВИЗИЈА:

Ревизију ГФИ политичке странке за 2012. годину извршило је предузеће „Absolute audit“ д.о.о. из Београда, 10. априла 2013. године. Према мишљењу које је дала овлашћени ревизор Драгица Остојић, годишњи финансијски извештај (биланс стања, биланс успеха, статистички анекс и образац И-1) Покрет снага Србије - БК, који је припремљен у складу са Законом о финансирању политичких активности и Правилником о евиденцијама прилога и имовине, сачињен је истинито и објективно по свим битним питањима.

Увидом у биланс успеха странка је у 2012. години пословала са добитком у износу од 1.068.000,00 динара.

## 29. ПОКРЕТ СОЦИЈАЛИСТА

У ГФИ нису укључили и Извештај о трошковима изборне кампање за град Краљево који садржи податке о укупним приходима у износу од 141.180,00 динара (средства из јавних извора из буџета града Краљева у износу од 48.181,00 динара, 20.000,00 динара прилог физичког лица и прилог правног лица у износу од 73.000,00 динара), као и подаци о укупним расходима у износу од 141.287,00 динара (49.900,00 динара – трошкови јавних догађаја и остали трошкови изборне кампање у износу од 91.387,00 динара).

Странка није пријавила у ГФИ четири рачуна у Комерцијалној банци, један код АИК банке и један код Војвођанске банке.

Укупно непријављени приходи по овим рачунима износе 391.313,00 динара.

Странка је остварила веће приходе над расходима у износу од 55.519,48 динара.

#### РЕВИЗИЈА:

Ревизију ГФИ политичке странке за 2012. годину извршило је предузеће „Финревизија” д.о.о. из Београда, 15. априла 2013. године. Према мишљењу које је дао овлашћени ревизор Ненад Нешић, годишњи финансијски извештај (биланс стања, биланс успеха и образац И-1) Покрета социјалиста, приказују истинито и објективно, по свим материјално значајним питањима финансијски положај странке, као и резултат пословања.

Увидом у биланс успеха странка је у 2012. години пословала са добитком у износу од 56.000,00 динара.

### 30. ПОКРЕТ ВЕТЕРАНА

Политичка странка није објавила ГФИ у „Сл. гласнику РС”.

Странка је остварила веће приходе над расходима у износу од 128.174,00 динара.

Политичка странка није доставила мишљење овлашћеног ревизора.

Увидом у биланс успеха странка је у 2012. години пословала са губитком у износу од 57.000,00 динара.

### 31. ПОКРЕТ ЗА РАЗВОЈ СРБИЈЕ

Нису поднели редовни годишњи финансијски извештај регистрован код Агенције за привредне регистре и нису објавили ГФИ у „Сл. гласнику РС”.

Странка је остварила веће расходе над приходима у износу од 69.440,69 динара.

#### РЕВИЗИЈА:

Ревизију ГФИ политичке странке за 2012. годину извршило је предузеће „Привредни саветник – ревизија” д.о.о. из Београда, 23. септембра 2013. године. Према позитивном мишљењу које је дао

овлашћени ревизор Милош Петровић, годишњи финансијски извештај (образац И-1) Покрета за развој Србије, истинито и објективно, по свим битним питањима, приказују финансијски положај странке и резултат њеног пословања.

По осталим питањима ревизор је у извештају навео да не даје упоредне податке за 2011. годину зато што је Покрет почео са радом у јануару 2012. године.

Увид у биланс успеха за 2012. годину. није могуће извршити јер исти нису доставили.

### 32. ПОКРЕТ „ЖИВИМ ЗА КРАЈИНУ”

Није поднет редовни годишњи финансијски извештај регистрован код Агенције за привредне регистре.

Нема потврде да је ГФИ достављен „Сл. гласнику РС”, ради објаве.

ГФИ није објављен на веб сајту политичке странке.

У делу I, Општи подаци у ГФИ, нису наведена четири рачуна за финансирање редовног рада општинских одбора.

Политичка странка пријавила је 107.725,00 динара мање прихода него што је град Зајечар уплатио на рачун за финансирање редовног рада.

Град Ниш на захтев Агенције није доставио број рачуна на који је пренео средства за финансирање редовног рада Покрета „Живим за Крајину”.

Општина Књажевац доставила је нетачан податак да није пренела средства за редован рад Покрету „Живим за Крајину”. На изводу је утврђена уплата у износу од 389.717,87 динара.

Уплате три прилога физичких лица на рачун за редован рад у износима од 310.000,00 динара, 100.000,00 динара и 120.000,00 динара извршене су у готовини. Такође, евидентирани су готовинске уплате по основу трансакција по налогу грађана на рачун за редован рад у износима од 45.000,00 динара, 12.000,00 динара и 2.653,00 динара.

Уплате три прилога физичких лица на рачун за финансирање изборне кампање, свака од уплата је у износу од 100.000,00 динара, извршене су на благајни у готовини.

На изводу рачуна за финансирање редовног рада налази се уплата ЈП „Тимочка Крајина“ у стечају (Неготински пут бб 19000) у износу од 154.276,00 динара. Са истог рачуна политичка странка је поменутом правном лицу исплатила 201.761,39 динара. То предузеће није пријављено у обрасцима И-1, И-2 као давалац услуге, није пријављен ни као прилог правног лица у обрасцу И-1.

Политичка странка није средства добијена из јавних извора у износу од најмање 5% укупних средстава за редован рад на годишњем нивоу, користила за стручно усавршавање и оспособљавање, међународну сарадњу и рад са чланством.

Странка је остварила веће приходе над расходима у износу од 212.482,38 динара.

#### РЕВИЗИЈА:

Ревизију ГФИ политичке странке за 2012. годину извршило је предузеће „HLB DST-Revizija“ д.о.о. из Београда, 9. априла 2013. годину. Према мишљењу које је дао овлашћени ревизор Србобран Стојиљковић, годишњи финансијски извештај (биланс стања, биланс успеха и образац И-1) Покрета „Живим за Крајину“, приказује истинито и објективно, по свим материјално значајним питањима, финансијски положај покрета, као и резултате његовог пословања. У извештају је наведен део *Скретање пажње* и у оквиру њега је ревизор навео не изражавајући резерве у односу на дато мишљење, да се ревизорски тим није могао уверити у истинитост и објективност осталих личних расхода (напомена 10.1 уз ФИ), као ни у истинитост и објективност исказаних обавеза по основу члана 85. Закона о порезу на доходак грађана и препоручено је стручној служби да размотри законски основ ових давања, правилно искаже све обавезе и прокњижи у својим пословним књигама.

Увидом у биланс успеха покрет је у 2012. години пословао са добитком у износу од 212.000,00 динара.

### 33. ПУЛС СРБИЈЕ

Прилог физичког лица који није приказан у ГФИ у износу од 70.091,00 динара на име Владимира Столић.

Чланарина више пријављена у износу од 128.853,00 динара.

Приходи из јавних средстава нису пријављени у ГФИ у износу од 128.853,00 динара, буџет града Краљева.

Политичка странка није потрошила најмање 5% од укупних средстава из јавних извора добијених за редован рад на трошкове стручног усавршавања и оспособљавања, међународну сарадњу и рад са чланством.

Странка је остварила веће приходе над расходима у износу од 0,20 динара.

#### РЕВИЗИЈА:

Ревизију ГФИ политичке странке извршило је предузеће „HLB DST-Revizija“ д.о.о. из Београда, 5. априла 2013. године. Према мишљењу које је дао овлашћени ревизор Србобран Стојиљковић, годишњи финансијски извештај (биланс стања, биланс успеха и образац И-1) ПУЛС Србије, приказује истинито и објективно, по свим материјално значајним питањима, финансијски положај странке, као и резултат њеног пословања.

Увидом у биланс успеха странка је у 2012. години пословала на нули.

### 34. РЕФОРМИСТИ САНЦАКА

Политичка странка није средства добијена из јавних извора у износу од најмање 5% укупних средстава за редован рад на годишњем нивоу, користила за стручно усавршавање и оспособљавање, међународну сарадњу и рад са чланством.

Странка је остварила веће приходе над расходима у износу од 1.753,00 динара.

Политичка странка није доставила мишљење овлашћеног ревизора.

Увидом у биланс успеха странка је у 2012. години пословала на нули.

### 35. РЕФОРМИСТИЧКА СТРАНКА

У процесу контроле утврђено је да је политичка странка поднела Агенцији ГФИ без мишљења овлашћеног ревизора и фотокопије регистрованог редовног годишњег финансијског извештаја (биланс стања, биланс успеха и статистички анекс), није објавила ГФИ на свом веб сајту и није објавила у „Сл. гласнику РС“.

Увидом у ГФИ утврђено је да су приказани само приходи од чланарине у износу од 264.750,00 динара, док расходи нису исказани. Провером по текућем рачуну утврђено је да је укупно било наплаћене чланарине у износу од 264.900,00 од којих је пет уплата готовински у износу од 250.000,00 динара на благајни банке.

Политичка странка у свом ГФИ није приказала податке који се односе на изборну кампању у 2012. години и није приказала укупно осам текућих рачуна. Увидом у седам текућих рачуна код АИК банке Ниш није било промета у току 2012. године, док је на једном рачуну код Војвођанске банке утврђено да је било промета тј, странка је примила средства из Буџета града Ниша по основу средстава за изборну кампању за изборе за одборнике Скупштине града Ниша у износу од 149.916,00 динара. Као појава која је уочена подигнута је готовина у износу од 149.000,00 динара од стране физичког лица Марка Миловановића.

Странка је остварила веће приходе над расходима у износу од 6.908,07 динара.

#### РЕВИЗИЈА:

Политичка странка није доставила мишљење овлашћеног ревизора, као ни фотокопију регистрованог редовног годишњег финансијског извештаја (биланс стања, биланс успеха и статистички анекс).

### 36. РОМСКА ДЕМОКРАТСКА СТРАНКА

Политичка странка није средства добијена из јавних извора у износу од најмање 5% укупних средстава за редован рад на годишњем нивоу, користила за стручно усавршавање и оспособљавање, међународну сарадњу и рад са чланством.

Странка је остварила веће приходе над расходима у износу од 690.190,66 динара.

#### РЕВИЗИЈА:

Ревизију ГФИ политичке странке за 2012. годину извршило је предузеће „Визура инвент ревизија“ д.о.о. из Зрењанина, 29. марта 2013. године. Према мишљењу које је дала овлашћени ревизор Гордана Јапунџић, годишњи финансијски извештај (биланс стања, биланс успеха, статистички анекс и образац И-1) Ромска демократска странка, истинито и објективно по свим материјално значајним аспектима приказују финансијски положај странке, као и резултат њеног пословања.

Увидом у биланс успеха странка је у 2012. години пословала је на нули.

### 37. РУСИНСКА ДЕМОКРАТСКА СТРАНКА

Странка није објавила ГФИ „Сл. гласнику РС“.

Политичка странка у свом ГФИ има садржински недостатак јер није приказала један текући рачун.

Странка је остварила веће приходе над расходима у износу од 13.094,00 динара.

#### РЕВИЗИЈА:

Ревизију ГФИ политичке странке за 2012. годину, извршило је предузеће „ХолЦом Аудит“ д.о.о. Нови Сад, 13. априла 2013. године. Према мишљењу које је дао овлашћени ревизор Јанко Холик, годишњи финансијски извештај (биланс стања, биланс успеха, статистички анекс и образац И-1) Русинска демократска странка, истинито и објективно по свим материјално значајним питањима, приказују финансијско стање странке, као и резултат њеног пословања.

Увидом у биланс успеха странка је у 2012. години пословала са добитком у износу од 13.000,00 динара.

### 38. САНЏАЧКА ДЕМОКРАТСКА ПАРТИЈА

Политичка странка није објавила ГФИ у „Сл. гласнику РС“.

Странка није пријавила 6 рачуна у Банци Интеса.

Јавна средства непријављена као приход у ГФИ:

- 37.007,00 динара (Градска општина Земун)
- 27.587,00 динара (Општина Нова Варош)
- 71.339,00 динара (Општина Тутин)
- 83.956,00 динара (Општина Прибој)
- 75.408,00 динара (Општина Прибој)

Политичка странка није средства добијена из јавних извора у износу од најмање 5% укупних средстава за редован рад на годишњем нивоу, користила за стручно усавршавање и оспособљавање, међународну сарадњу и рад са чланством.

Странка је остварила веће приходе над расходима у износу од 222.325,68 динара.

#### РЕВИЗИЈА:

Ревизију ГФИ политичке странке за 2012. године извршило је предузеће „Confida Finodit“ д.о.о. Београд, 8. априла 2013. године. Према мишљењу са резервом које је дао овлашћени ревизор Драгослав Словић, осим за чињенице које су истакнуте у делу *Основе за изражавање мишљења са резервом*, годишњи финансијски извештај (образац И-1) Санџачке демократске партије, по свим материјално значајним аспектима, даје истинит и објективан приказ прихода и расхода, као и имовину и обавезе странке за 2012. годину. Ревизор је у делу *Основе за изражавање мишљења са резервом* навео следеће: у оквиру позиције попис истакнуто је да није присуствовао попису имовине и обавеза са стањем на дан 31. децембар 2012. године, као и да није вршена контрола правилности спровођења пописа. С обзиром да је у поступку ревизије утврђено да попис није извршен у складу са Правилником о роковима вршења пописа и усклађивања стања са стварним стањем, ревизор није био у могућности да се увери у стање, количину и вредност имовине и обавеза, као и да процени потенцијалне корекције по овом основу.

Странка је у делу обрасца И-1 у оквиру свих других прихода билансираних у износу од 198 хиљада динара исказала приходе по основу приходовања позајмица од физичког лица у износу од 160.000,00 дин. Странка није извршила потребно обелодањивање и ревизору у поступку није презентовала поткрепљујуће доказе на основу којих би се ревизор уверио у укидање ове обавезе, као и да се може изјаснити по овом питању.

Странка је у делу обрасца И-1 у оквиру Зарада исказала износ од 845.000,00 динара, али је ревизор на основу презентоване документације утврдио да нису извршени обрачун и плаћање пореза и доприноса по основу нето зарада за пријављене раднике за период од јула до 14. септембра 2012. године. Тиме је потценио обавезе и трошкове по основу зарада и накнада зарада у износу од 274.000,00 динара.

У делу обрасца И-1 закуп, странка је исказала трошкове закупа у износу од 618.000,00 динара. У поступку ревизије утврђено је да трошкови закупа износе 1.118.000,00 динара, као и да није извршен обрачун пореза на закуп покретних ствари. На овај начин остале краткорочне обавезе и трошкови закупа су потцењени у износу од 213.000,00 динара.

Странка је исказала друге трошкове у износу од 4.077.000,00 динара, у оквиру чега су исказани трошкови у износу од 445.000,00 динара за које ревизор у поступку ревизије није био у могућности да утврди за коју сврху су настали, односно да су везани за основне активности странке.

Странка је исказала у делу други трошкови износ од 521.000,00 динара по основу улагања у туђи објекат, с тим да ревизору није презентирана одлука о инвестиционом улагању на основу које је странка требала да исказе претходни износ на позицији сталне имовине. У оквиру исте те позиције исказан је износ од 652.000,00 динара али без адекватне рачуноводствене исправе па се о наведеном ревизор не може изјаснити.

Такође, у обрасцу И-1 странка није исказала позиције имовине и обавеза, односно није исказала активу и пасиву, док ове позиције у билансу стања износе 1.508.000,00 динара. На овај начин странка је потценила активу и пасиву у И-1 обрасцу.

Ревизор је између осталог утврдио да је странка приказала новчана средства у износу од 529.000,00 динара и да их чине средства на текућем рачуну у износу од 167.000,00 динара и средства у благајни у износу од 362.000,00 динара. Међутим, средства на текућем рачуну су прецењена у износу од 164.000,00 динара и попис благајне није стављен на увид ревизору у поступку ревизије. Тиме је странка преценила готовину и готовинске еквиваленте у износу од 526.000,00 динара, а због рачуноводствених евиденција ревизор није био у могућности да утврдио коначан утицај ове корекције на финансијски извештај.

Странка није примљене донације из буџета РС и града Новог Пазара евидентирала у складу са МРС 20 – Рачуноводство државних давања и обелодањивање државне помоћи који захтева да се бесповратна државна додељивања евидентирају у оквиру пасивних временских разграничења. Такође, ни по овом питању ревизор није био у могућности да се изјасни.

Након изнетог мишљења ревизор је у делу *Скретање пажње* изнео да странка нема усвојене рачуноводствене политике и дао препоруку да усвоји Акт о рачуноводственим политикама у што краћем року и да попис имовине за 2011. године усагласи са истим. У поступку ревизије утврђено је да је странка извршила књижења трошкова из 2011. године у 2012. години у износу од 1.156 хиљада динара корекцијом губитка изнад висине капитала. Увидом у биланс стања и биланс успеха утврђено је да упоредни подаци нису кориговани.

Увидом у биланс успеха странка је у 2012. години пословала са добитком у износу од 222.000,00 динара.



### 39. САНЏАЧКА НАРОДНА ПАРТИЈА

Увидом у промете по текућем рачунима утврђено је да су сви прилози физичких лица извршени готовински на благајни банке. Такође је утврђено да је странка у свом ГФИ приказала више прихода него што је обављен промет по рачуну и то за износ од 27.900,00 динара које је физичко лице Салмина Цурић уплатило, као и уплата физичког лица Мирсаде Прељевић у износу од 1.200,00 динара.

Политичка странка није средства добијена из јавних извора у износу од најмање 5% укупних средстава за редован рад на годишњем нивоу, користила за стручно усавршавање и оспособљавање, међународну сарадњу и рад са чланством.

Странка је остварила веће приходе над расходима у износу од 18.018,13 динара.

#### РЕВИЗИЈА:

Ревизију ГФИ политичке странке за 2012. годину извршило је предузеће „Диј Аудит“ д.о.о. из Београда, 10. априла 2013. године. Према мишљењу које је дала овлашћени ревизор Јагода Јовановић, годишњи финансијски извештај (биланс стања и биланс успеха) Санџачке народне партије, истинито и објективно по свим материјално значајним аспектима, приказују финансијско стање странке, као и резултат њеног пословања.

Увидом у биланс успеха странка је у 2012. години пословала са добитком у износу од 18.000,00 динара.

### 40. САНЏАЧКО РАШКА ПАРТИЈА

Политичка странка није објавила ГФИ у „Сл. гласнику РС“ и није објавила ГФИ на свом веб сајту.

Политичка странка у достављеном годишњем извештају И-1 није исказала ни приходе ни расходе, као ни позиције имовине, капитал и обавезе на дан 31. децембар 2012. године. Увидом у промет по текућем рачуну утврђено је да је иста имала промет у 2012. години. Утврђено је да није приказала приход од чланарине у износу од 2.000,00 динара на име физичког лица Исмета Авдуловић, као и да је вршено плаћање предузећу „Консултант ревизија“ Београд, у износу од 2.360,00 динара на име промет роба и услуга и Агенцији за привредне регистре у износу од 300,00 динара на име уплате текућих прихода.

Странка је пословала на нули.

#### РЕВИЗИЈА:

Ревизију ГФИ политичке странке за 2012. годину, извршило је предузеће „Консултант-Ревизија“ д.о.о. из Београда, 20. септембра 2013. године. Према позитивном мишљењу које је дао лиценцирани овлашћени ревизор Милен Татић, годишњи финансијски извештај (образац И-1) Санџачко Рашке партије, приказује истинито и објективно по свим материјално значајним питањима финансијски положај политичке странке, као и резултате њеног пословања. Увидом у биланс успеха странка је у 2012. годину пословала на нули.

### 41. САВЕЗ БАЧКИХ БУЊЕВАЦА

У процесу контроле утврђено је да је политичка странка поднела Агенцији ГФИ и фотокопију регистрованог редовног годишњег финансијског извештаја (биланс стања, биланс успеха и статистички анекс), без мишљења овлашћеног ревизора и није објављен ГФИ у „Сл. гласнику РС“.

Политичка странка није приказала следеће: прилог физичког лица Мирка Бајића у износу од 83.000,00 динара, прилог Удружења грађана Буњевачки омладински центар у износу од 30.000,00 динара, иако је забрањена таква врста финансирања и средства нису враћена у буџет. Такође, нису приказана средства из буџета Скупштине града Суботице по основу средстава намењених за изборну кампању за изборе за одборнике за Скупштине града Суботице у износу од 168.276,80 динара.

Уочена је појава подизања готовине у укупном износу од 205.000,00 динара.

Политичка странка није средства добијена из јавних извора у износу од најмање 5% укупних средстава за редован рад на годишњем нивоу користила за стручно усавршавање и оспособљавање, међународну сарадњу и рад са чланством.

Странка је пословала на нули.

#### РЕВИЗИЈА:

Политичка странка није доставила мишљење овлашћеног ревизора.

Увидом у биланс успеха странка је у 2012. години пословала са добитком у износу од 1.000,00 динара.



## 42. САВЕЗ ВОЈВОЂАНСКИХ МАЂАРА

Увидом у текући рачун за редован рад код АИК банке, утврђено је да је странка исказала мање прихода остварених по основу средстава из јавних извора из буџета РС у износу од 5.071.147,00 динара.

Такође је утврђено увидом у промет по рачуну код Нове Агробанке да је странка имала прилив по текућем рачуну у износу од 43.230,00 динара од Министарства рада и социјалне политике на име других давања – накнаде.

Странка је у 2012. години у ГФИ имала исказане прилоге физичких лица која су имала давања чија вредност прелази износ једне просечне месечне зараде на годишњем нивоу и које су дужни да објаве на свом веб сајту. Контролом је утврђено да ова давања из 2012. године нису доступна на сајту странке.

Странка је остварила веће приходе над расходима у износу од 1.518.003,00 динара.

### РЕВИЗИЈА:

Политичка странка Савез војвођанских Мађара, доставила је Агенцији Извештај о налазима чињеничног стања, а не и мишљење овлашћеног ревизора од стране предузећа „Confida-Finodit“ д.о.о. Београд, огранак „Еко-Финодит“ из Суботице, 15. април 2013. године, што је и овлашћени ревизор Саша Јевремов потврдио у извештају. У том смислу ревизор је навео да поступци који су изнети у извештају не представљају ни ревизију нити преглед извршен у складу са Међународним стандардима ревизије, и да не изражава никакво уверавање у погледу било које информације садржане у извештају. Према томе, достављени извештај не би се могао сматрати мишљењем овлашћеног ревизора.

Увидом у биланс успеха странка је у 2012. години пословала са добитком у износу од 1.536.000,00 динара.

## 43. СОЦИЈАЛДЕМОКРАТСКА ПАРТИЈА СРБИЈЕ

Политичка странка имала је уплате четири физичка лица на благајни уплатницом у укупном износу од 154.680,00 динара.

Политичка странка пријавила у ГФИ више прихода из буџета града Крагујевца за редован рад у износу од 5.208,42 динара.

Политичка странка пријавила у ГФИ мање прихода из буџета града Крушевца за редован рад у износу од 5.208,41 динара.

Политичка странка није пријавила средства из јавних извора од општине Алибунар за изборну кампању, за одборнике општине Алибунар у износу од 15.024,00 динара, као ни у ГФИ. Достављен је извештај о трошковима изборне кампање за наведену општину али нису пријављени поменути јавни извори. Такође, увидом у банковни рачун и у податке општинске управе трансферисана су средства.

Политичка странка није средства добијена из јавних извора у износу од најмање 5% укупних средстава за редован рад на годишњем нивоу се користила за стручно усавршавање и оспособљавање, међународну сарадњу и рад са чланством.

Странка је остварила веће приходе над расходима у износу од 8.185.111,98 динара.

### РЕВИЗИЈА:

Ревизију ГФИ политичке странке за 2012. годину, извршило је предузеће „Бојић ревизија“ д.о.о. из Шапца, 25. марта 2013. године. Према мишљењу које је дао овлашћени ревизор Драган Божић, годишњи финансијски извештај (биланс стања, биланс успеха) Социјалдемократске партије Србије, приказује истинито и објективно по свим материјално значајним питањима, финансијски положај странке као и резултат њеног пословања.

Увидом у биланс успеха странка је пословала са добитком у износу од 91.000,00 динара.

#### 44. СОЦИЈАЛДЕМОКРАТСКА УНИЈА

Упоредном анализом ГФИ и регистрованог редовног годишњег финансијског извештаја утврђено је да су исказани подаци једнаки у номиналном износу, међутим како је извршена провера промета по текућем рачуну који је странка исказала у свом ГФИ, утврђено је да постоји разлика у износу од 717.174,08 динара која се односи на средства која су примљена у ранијим годинама што је ревизор и исказао у свом извештају у делу Напомене уз извештај ревизора. Истовремено је утврђено да је странка имала прилив по текућем рачуну у износу од 345.089,78 динара од Министарства рада и социјалне политике на име других давања – накнаде, који нису наведени у ГФИ.

Политичка странка није средства добијена из јавних извора у износу од најмање 5% укупних средстава за редован рад на годишњем нивоу, користила за стручно усавршавање и оспособљавање, међународну сарадњу и рад са чланством.

Странка је остварила веће приходе над расходима у износу од 0,44 динара.

##### РЕВИЗИЈА:

Ревизију ГФИ политичке странке за 2012. годину, извршило је предузеће „Консултант - ревизија“ д.о.о. из Београда дана 15. априла 2013. године. Према позитивном мишљењу које је дала лиценцирани овлашћени ревизор Снежана Костић, годишњи финансијски извештај (образац И-1) Социјалдемократске уније, приказује истинито и објективно по свим материјално значајним питањима финансијски положај политичке странке.

Увидом у биланс успеха странка је у 2012. годину пословала на нули.

#### 45. СОЦИЈАЛДЕМОКРАТСКИ ПОКРЕТ

Политичка странка није објавила ГФИ у „Сл. гласнику РС“.

Увидом у промет по текућим рачунима који су исказани у ГФИ, утврђено је да су сви прилози физичких лица који су дати политичком субјекту и износе укупно 23.574,95 динара, извршени готовински.

Напомиње се да је политичка странка припојена политичкој странци Сабор српског јединства. Странка је остварила веће приходе над расходима у износу од 3.727,22 динара.

##### РЕВИЗИЈА:

Ревизију ГФИ политичке странке за 2012. годину, извршило је предузеће „ПКФ“ д.о.о. из Београда дана 09. априла 2013. године. Према мишљењу које је дао овлашћени ревизор Здравко Рашо, годишњи финансијски извештај (биланс успеха, биланс стања и образац И-1) Социјалдемократског покрета, приказује истинито и објективно по свим битним питањима финансијску позицију странке.

Увидом у биланс успеха странка је у 2012. години пословала са добитком у износу од 4.000,00 динара.

#### 46. СОЦИЈАЛДЕМОКРАТСКИ САВЕЗ

Утврђено је да је странка исказала мање износ примљеног прилога од правног лица и то у износу од 26.000,00 динара. Увидом у промет по текућим рачунима које су исказани у ГФИ, утврђено је такође да су сви прилози физичких лица који су дати политичком субјекту извршени готовински. Истовремено је утврђено да странка има неизмирене обавезе према добављачима у земљи у износу од 10.942.601,00 динара на дан 31. децембар 2012. године.

Политичка странка није средства добијена из јавних извора у износу од најмање 5% укупних средстава за редован рад на годишњем нивоу се користила за стручно усавршавање и оспособљавање, међународну сарадњу и рад са чланством.

Политичка странка нема свој веб сајт, није приказала ГФИ, као ни прилоге који премашују максималну вредност давања на годишњем нивоу.

Странка је остварила веће расходе над приходима у износу од 10.969.443,00 динара.

##### РЕВИЗИЈА:

Ревизију ГФИ политичке странке за 2012. годину, извршило је предузеће „Аудитор“ д.о.о. из Београда, 13. априла 2013. године. Према мишљењу са резервом које је дао овлашћени ревизор Никола Арсовић, осим за евентуалне ефекте које на финансијски извештај (Биланс стања и Биланс успеха) Социјалдемократског савеза које могу имати чињенице наведене у оквиру дела *Основе за изражавање мишљења са резервом*, финансијски извештај приказује истинито и објективно, по свим материјално значајним питањима, финансијску позицију странке, као и финансијске резултате. Ревизор је у делу *Основе за изражавање мишљења са резервом* навео да странка није укалкулисала трошкове по основу закупа простора у износу од 244.000,00 динара, трошкове

књиговодствених услуга у износу од 114.000,00 динара и трошкове телефона који са затезним каматама износе 571.000,00 динара. Тиме је потценио обавезе и губитак за износ од 929.000,00 динара. У делу *Скретање пажње* ревизор је навео да је странка у 2012. години остварила губитак у износу од 10.943.000,00 динара, што је условило исказивање губитка изнад висине капитала у истом износу. Такође ревизор је навео да је странка имала одређених проблема у генерисању новчаних средстава и остваривању нето новчаних прилива довољних да текуће обавезе измирује у року доспећа и стога је рачун странке био у блокади непрекидно од 4. јула 2012. године до датума ревизије, а укупан износ неизвршених налога блокаде на дан 13. априла 2013. године износи 889.000,00 динара. Мишљење не садржи резерву по овом питању. По другим питањима ревизор је изнео да финансијски извештаји странке нису били предмет ревизије за 2011. годину с обзиром на то да је странка основана 29. децембра 2011. године и да у периоду до 31. децембра 2011. године није било пословних промена.

Увидом у биланс успеха странка је у 2012. пословала са губитком у износу од 10.943.000,00 динара.

## 47. СОЦИЈАЛИСТИЧКА ПАРТИЈА СРБИЈЕ

У делу I, Општи подаци у ГФИ није наведено 106 банковних рачуна преко којих се обављао промет. У ГФИ нису пријављени приходи из појединих јавних извора финансирања или су пријављени у мањем износу од утврђених уплата на изводима банковних рачуна у укупном износу од 15.937.424,61 динара, и то:

- није пријављен приход у износу од 164.656,98 динара. Град Ваљево уплатио је овај износ на рачун за финансирање редовног рада. Град Ваљево доставио је нетачан податак да је пренето 287.127,18 динара;
- није пријављен приход у износу од 161.925,53 динара. Општина Бајина Башта уплатила је овај износ на рачун за финансирање редовног рада;
- није пријављен приход у износу од 43.149,60 динара. Општина Сурчин уплатила је овај износ на рачун за финансирање изборне кампање;
- није пријављен приход у износу од 71.527,11 динара. Општина Темерин уплатила је овај износ на рачун за финансирање редовног рада;
- није пријављен приход у износу од 305.772,87 динара. Општина Инђија уплатила је овај износ на рачун за финансирање редовног рада. Општина Инђија доставила је нетачан податак

да је пренела 350.746,08 динара;

- није пријављен приход у износу од 217.428,52 динара. Град Ужице уплатио је овај износ на рачун за финансирање редовног рада. Град Ужице доставио је нетачан податак да је пренето 56.154,48 динара;
- није пријављен приход у износу од 330.264,29 динара. Општина Апатин уплатила је овај износ на рачун за финансирање редовног рада;
- није пријављен приход у износу од 86.599,00 динара. Општина Ариље уплатила је овај износ на рачун за финансирање редовног рада. Општина Ариље доставила је нетачан податак да је пренето 53.584,00 динара;
- није пријављен приход у износу од 46.857,00 динара. Општина Смедеревска Паланка уплатила је овај износ на рачун за финансирање редовног рада;
- није пријављен приход у износу од 300.374,80 динара. Град Јагодина уплатио је овај износ на рачун за финансирање редовног рада;
- није пријављен приход у износу од 152.759,00 динара. Општина Житиште уплатила је овај износ на рачун за финансирање редовног рада;
- није пријављен приход у износу од 534.606,23 динара. Град Суботица уплатио је овај износ на рачун за финансирање редовног рада;
- није пријављен приход у износу од 40.909,00 динара. Општина Шид уплатила је овај износ на рачун за финансирање редовног рада;
- пријављено је 601,40 динара мање прихода него што је општина Шид уплатила на рачун за финансирање изборне кампање;
- није пријављен приход у износу од 44.970,00 динара. Општина Сечањ уплатила је овај износ на рачун за финансирање редовног рада. Општина Сечањ доставила је нетачан податак да је пренето 99.589,00 динара;
- није пријављен приход у износу од 78.072,00 динара. Општина Пожега уплатила је овај износ на рачун за финансирање редовног рада;
- није пријављен приход у износу од 65.792,50 динара. Град Сремска Митровица уплатио је овај износ на рачун за финансирање редовног рада;
- није пријављен приход у износу од 90.690,64 динара. Општина Параћин уплатила је овај износ на рачун за финансирање редовног рада;

- није пријављен приход у износу од 494.095,56 динара. Град Крушевац уплатио је овај износ на рачун за финансирање редовног рада. Град Крушевац доставио је нетачан податак да је пренето 347.148,82 динара;
- није пријављен приход у износу од 36.000,00 динара. Општина Варварин уплатила је овај износ на рачун за финансирање редовног рада;
- није пријављен приход у износу од 65.789,00 динара. Општина Србобран уплатила је овај износ на рачун за финансирање редовног рада;
- није пријављен приход у износу од 36.560,48 динара. Општина Нова Црња уплатила је овај износ на рачун за финансирање изборне кампање, а средства су опредељена за финансирање редовног рада;
- није пријављен приход у износу од 53.862,00 динара. Општина Прибој уплатила је овај износ на рачун за финансирање изборне кампање;
- није пријављен приход у износу од 1.230,00 динара. Општина Сента уплатила је овај износ на рачун за финансирање редовног рада;
- није пријављен приход у износу од 31.586,04 динара. Општина Ириг уплатила је овај износ на рачун за финансирање редовног рада;
- није пријављен приход у износу од 304.731,63 динара. Министарство финансија уплатило је овај износ на рачун за финансирање редовног рада по основу промета робе и услуга;
- није пријављен приход у износу од 121.948,52 динара. Управа за трезор Београд уплатила је овај износ на рачун за финансирање редовног рада по основу промета робе и услуга;
- није пријављен приход у износу од 112.118,40 динара. Општина Владичин Хан уплатила је овај износ на рачун за финансирање изборне кампање;
- није пријављен приход у износу од 280.473,78 динара. Општина Владичин Хан уплатила је овај износ на рачун за финансирање редовног рада;
- није пријављен приход у износу од 213.047,92 динара. Град Нови Сад уплатио је овај износ на рачун за финансирање редовног рада;
- није пријављен приход у износу од 81.584,33 динара. Општина Оџаци уплатила је овај износ на рачун за финансирање редовног рада;
- није пријављен приход у износу од 73.729,82 динара. Општина Књажевац уплатила је овај износ на рачун за финансирање редовног рада;

- није пријављен приход у износу од 73.729,82 динара. Општина Књажевац уплатила је овај износ на рачун за финансирање редовног рада;
- није пријављен приход у износу од 89.769,00 динара. Општина Ковин уплатила је овај износ на рачун за финансирање редовног рада;
- није пријављен приход у износу од 7.231,00 динара. Општина Бела Црква уплатила је овај износ на рачун за финансирање редовног рада;
- није пријављен приход у износу од 73.626,00 динара. Општина Чајетина уплатила је овај износ на рачун за финансирање изборне кампање;
- није пријављен приход у износу од 100.749,55 динара. Општина Чајетина уплатила је овај износ на рачун за финансирање редовног рада;
- није пријављен приход у износу од 71.535,00 динара. Општина Алибунар уплатила је овај износ на рачун за финансирање редовног рада;
- није пријављен приход у износу од 268.902,00 динара. Општина Рашка уплатила је овај износ на рачун за финансирање редовног рада;
- није пријављен приход у износу од 87.754,00 динара. Општина Рековац уплатила је овај износ на рачун за финансирање редовног рада;
- није пријављен приход у износу од 393.502,00 динара. Град Шабац уплатио је овај износ на рачун за финансирање редовног рада;
- није пријављен приход у износу од 332.337,00 динара. Општина Сурдулица уплатила је овај износ на рачун за финансирање редовног рада;
- није пријављен приход у износу од 446.819,32 динара. Град Пожаревац уплатио је овај износ на рачун за финансирање редовног рада;
- није пријављен приход у износу од 46.032,00 динара. Општина Мало Црниће уплатила је овај износ на рачун за финансирање редовног рада;
- није пријављен приход у износу од 177.039,84 динара. Општина Љубовија уплатила је овај износ на рачун за финансирање редовног рада;
- није пријављен приход у износу од 13.710,00 динара. Општина Ковачица уплатила је овај износ на рачун за финансирање редовног рада;
- није пријављен приход у износу од 22.407,43 динара. Општина Нови Бечеј уплатила је овај износ на рачун за финансирање редовног рада;

- није пријављен приход у износу од 125.477,00 динара. Општина Крупањ уплатила је овај износ на рачун за финансирање редовног рада. Општина Крупањ доставила је нетачан податак да је пренела 68.442,00 динара;
- није пријављен приход у износу од 11.206,63 динара. Општина Топола уплатила је овај износ на рачун за финансирање редовног рада;
- није пријављен приход у износу од 26.314,70 динара. Општина Свилајнац уплатила је овај износ на рачун за финансирање редовног рада;
- није пријављен приход у износу од 114.378,18 динара. Општина Петровац на Млави уплатила је овај износ на рачун за финансирање редовног рада. Општина Петровац на Млави доставила је нетачан податак да је пренела 266.882,42 динара;
- није пријављен приход у износу од 102.495,18 динара. Општина Гаџин Хан уплатила је овај износ на рачун за финансирање редовног рада. Општина Гаџин Хан доставила је нетачан податак да је пренела 75.836,28 динара;
- није пријављен приход у износу од 23.134,29 динара. Општина Бољевац уплатила је овај износ на рачун за финансирање редовног рада;
- није пријављен приход у износу од 379.226,31 динара. Град Пирот уплатио је овај износ за финансирање редовног рада и изборне кампање;
- није пријављен приход у износу од 30.170,00 динара. Градска општина Чукарица уплатила је овај износ на рачун за финансирање редовног рада;
- није пријављен приход у износу од 121.490,85 динара. Општина Лазаревац уплатила је овај износ на рачун за финансирање редовног рада. Општина Лазаревац доставила је нетачан податак да је пренела 72.952,00 динара;
- пријављено је 191.125,85 динара мање прихода него што је општина Лазаревац пренела на рачун за финансирање изборне кампање;
- није пријављен приход у износу од 158.724,33 динара. Град Лозница уплатио је овај износ за финансирање редовног рада и изборне кампање;
- није пријављен приход у износу од 121.241,29 динара. Општина Лајковац уплатила је овај износ на рачун за финансирање редовног рада;
- није пријављен приход у износу од 60.764,00 динара. Град Зајечар уплатио је овај износ за финансирање редовног рада и изборне кампање;

- није пријављен приход у износу од 124.980,30 динара. Град Зајечар уплатио је овај износ на рачун за финансирање редовног рада;
- није пријављен приход у износу од 28.840,00 динара. Општина Куршумлија уплатила је овај износ на рачун за финансирање редовног рада;
- пријављено је 50.352,00 динара мање прихода него што је општина Куршумлија пренела на рачун за финансирање изборне кампање;
- није пријављен приход у износу од 486.308,00 динара. Општина Бела Паланка уплатила је овај износ на рачун за финансирање редовног рада;
- није пријављен приход у износу од 426.292,00 динара. Општина Прокупље уплатила је овај износ на рачун за финансирање редовног рада;
- није пријављен приход у износу од 146.072,67 динара. Општина Прокупље уплатила је овај износ на рачун за финансирање изборне кампање. Општина Прокупље доставила је нетачан податак да је пренела 111.272,67 динара;
- није пријављен приход у износу од 97.076,00 динара. Општина Алексинац уплатила је овај износ на рачун за финансирање редовног рада;
- није пријављен приход у износу од 67.813,00 динара. Општина Александровац уплатила је овај износ на рачун за финансирање редовног рада;
- није пријављен приход у износу од 69.912,02 динара. Општина Бачка Топола уплатила је овај износ на рачун за финансирање редовног рада;
- није пријављен приход у износу од 226.555,02 динара. Општина Бор уплатила је овај износ на рачун за финансирање редовног рада;
- није пријављен приход у износу од 118.937,65 динара. Општина Велико Градиште уплатила је овај износ на рачун за финансирање изборне кампање.
- није пријављен приход у износу од 123.900,00 динара. Општина Власотинце уплатила је овај износ на рачун за финансирање изборне кампање.
- није пријављен приход у износу од 560.777,70 динара. Град Врање уплатио је овај износ на рачун за финансирање изборне кампање. Град Врање доставио је нетачан податак да је пренето 778.957,70 динара;
- није пријављен приход у износу од 240.766,00 динара. Општина Врбас уплатила је овај износ на рачун за финансирање редовног рада;



- није пријављен приход у износу од 190.939,63 динара. Општина Вршац уплатила је овај износ на рачун за финансирање редовног рада;
- није пријављен приход у износу од 50.811,00 динара. Општина Жабаљ уплатила је овај износ на рачун за финансирање редовног рада;
- није пријављен приход у износу од 863.978,00 динара. Град Крагујевац уплатио је овај износ на рачун за финансирање редовног рада. Град Крагујевац доставио је нетачан податак да је пренео 647.982,00 динара;
- није пријављен приход у износу од 399.286,00 динара. Град Краљево уплатио је овај износ на рачун за финансирање редовног рада;
- није пријављен приход у износу од 42.943,72 динара. Општина Кула уплатила је овај износ на рачун за финансирање редовног рада;
- није пријављен приход у износу од 79.282,72 динара. Општина Мајданпек уплатила је овај износ на рачун за финансирање редовног рада;
- није пријављен приход у износу од 143.437,44 динара. Општина Мали Зворник уплатила је овај износ на рачун за финансирање редовног рада. Општина Мали Зворник доставила је нетачан податак да је пренела 88.460,28 динара;
- није пријављен приход у износу од 140.368,87 динара. Општина Меровина уплатила је овај износ за финансирање редовног рада и изборне кампање;
- није пријављен приход у износу од 133.750,00 динара. Општина Неготин уплатила је овај износ на рачун за финансирање редовног рада;
- није пријављен приход у износу од 68.594,86 динара. Општина Нова Варош уплатила је овај износ на рачун за финансирање редовног рада;
- није пријављен приход у износу од 35.405,00 динара. Општина Нови Кнежевац уплатила је овај износ на рачун за финансирање редовног рада;
- није пријављен приход у износу од 21.387,00 динара. Општина Нови Кнежевац уплатила је овај износ на рачун за финансирање изборне кампање;
- није пријављен приход у износу од 271.995,46 динара. Општина Обреновац уплатила је овај износ на рачун за финансирање редовног рада;
- није пријављен приход у износу од 35.058,21 динара. Општина Сокобања уплатила је овај износ на рачун за финансирање редовног рада;

- није пријављен приход у износу од 89.526,75 динара. Општина Ћуприја уплатила је овај износ на рачун за финансирање редовног рада. Општина Ћуприја доставила је нетачан податак да је пренела 30.018,80 динара;
- није пријављен приход у износу од 190.786,00 динара. Општина Уб уплатила је овај износ на рачун за финансирање изборне кампање;
- није пријављен приход у износу од 99.875,00 динара. Општина Уб уплатила је овај износ на рачун за финансирање редовног рада. Општина Уб доставила је нетачан податак да је пренела 182.084,00 динара;
- није пријављен приход у износу од 93.743,49 динара. Општина Осечина уплатила је овај износ на рачун за финансирање редовног рада. Општина Осечина доставила је нетачан податак да је пренела 46.808,49 динара;
- није пријављен приход у износу од 32.021,37 динара. Општина Доњевац уплатила је овај износ на рачун за финансирање редовног рада;
- није пријављен приход у износу од 59.338,00 динара. Општина Беочин уплатила је овај износ на рачун за финансирање редовног рада;
- није пријављен приход у износу од 171.781,16 динара. Општина Кикинда уплатила је овај износ на рачун за финансирање редовног рада;
- није пријављен приход у износу од 461.313,69 динара. Град Смедерево уплатио је овај износ на рачун за финансирање редовног рада;
- није пријављен приход у износу од 58.322,00 динара. Градска општина Палилула уплатила је овај износ на рачун за финансирање редовног рада;
- није пријављен приход у износу од 11.620,00 динара. Општина Лучани уплатила је овај износ на рачун за финансирање редовног рада;
- није пријављен приход у износу од 9.563,35 динара. Општина Брус уплатила је овај износ на рачун за финансирање редовног рада;
- није пријављен приход у износу од 132.260,00 динара. Град Зрењанин уплатио је овај износ на рачун за финансирање редовног рада;
- није пријављен приход у износу од 13.746,00 динара. Општина Ражањ уплатила је овај износ на рачун за финансирање редовног рада;
- није пријављен приход у износу од 24.214,90 динара. Градска општина Раковица уплатила је овај износ на рачун за финансирање редовног рада;

- није пријављен приход у износу од 103.747,00 динара. Град Сомбор уплатио је овај износ на рачун за финансирање редовног рада;
- није пријављен приход у износу од 10.464,55 динара. Општина Чока уплатила је овај износ на рачун за финансирање редовног рада;
- није пријављен приход у износу од 151.143,64 динара. Општина Бачка Паланка уплатила је овај износ на рачун за финансирање редовног рада;
- није пријављен приход у износу од 79.416,66 динара. Општина Ивањица уплатила је овај износ на рачун за финансирање редовног рада;
- пријављено је 50.000,00 динара мање прихода него што је општина Апатин пренела на рачун за финансирање изборне кампање;
- пријављено је 14.407,04 динара мање прихода него што је општина Нови Београд пренела на рачун за финансирање изборне кампање;
- пријављено је 42.441,78 динара мање прихода него што је општина Младеновац пренела на рачун за финансирање изборне кампање;
- пријављено је 14.292,41 динара мање прихода него што је општина Блаце пренела на рачун за финансирање изборне кампање;
- није пријављен приход у износу од 453.000,00 динара. Град Лесковац уплатио је овај износ на рачун за финансирање редовног рада.
- Град Лесковац на рачун за редован рад СПС општински одбор Лесковац трансферисао је средства за изборну кампању у износу од 146.000,00 динара. На истом рачуну утврђено је још 5 уплата града Лесковца у укупном износу од 307.000,00 динара. Град Лесковац доставио је Агенцији податак да у 2012. години нису трансферисана средства за редован рад политичким субјектима.

Градска општина Савски венац, општина Пирот и општина Меровина трансферисале су средства за редован рад и средства за изборну кампању на рачун за финансирање редовног рада.

Општина Бачка Паланка је поред 128.096,00 динара која су опредељена и пренета за финансирање редовног рада на рачун општинског одбора СПС Бачка Паланка, трансферисала 650.511,89 динара на име санације крова зграде у улици Ж. Зрењанина 43.

У ГФИ пријављено је да су приходована средства из јавних извора, општина Владичин Хан, у износу од 7.007,40 и наведен је рачун за који је контролом утврђено да је отворен на име Јединствене Србије.

На изводима банковних рачуна утврђене су уплате прилога физичких лица које нису пријављене у ГФИ у укупном износу од 1.877.750,00 динара, и то:

- уплата једног физичког лица у износу од 60.000,00 динара на рачун за редован рад СПС – општински одбор Сурчин;
- готовинске уплате два физичка лица у износу од 250.000,00 динара и 200.000,00 динара на рачун СПС ГО;
- уплате два физичка лица у износу од 118.500,00 динара и 92.500,00 динара на рачун за финансирање изборне кампање у Шапцу;
- уплата једног физичког лица у износу од 200.000,00 динара на рачун за финансирање изборне кампање у Сурдулици;
- уплате 28 физичких лица у укупном износу од 504.550,00 динара на рачун за финансирање изборне кампање у Врању. Од тога су готовинске уплате 176.500,00 динара;
- уплате 5 физичких лица у укупном износу од 142.000,00 динара на рачун за финансирање изборне кампање у општини Уб. Од тога је једно физичко лице у готовини уплатило 30.000,00 динара;
- уплате 11 физичких лица у укупном износу од 298.000,00 динара на рачун СПС - општински одбор Кикинда. Од тога је једно физичко лице у готовини уплатило 30.000,00 динара;
- уплата једног физичког лица у износу од 12.200,00 динара на рачун за финансирање редовног рада СПС-ОО Земун.
- 

У И-2 за парламентарне изборе пријављен је прилог физичког лица у износу од 500.000,00 динара, а у ГФИ пријављен је прилог истог физичког лица у износу од 10.000,00 динара, а на изводу рачуна за парламентарне изборе уплата од стране овог физичког лица је 10.000,00 динара.

Неновчани прилози физичких лица који нису пријављени у ГФИ, а пријављени су у И-2 укупно износе 118.400,00 динара и односе се на избор одборника општине Голубац, Петровац на Млави и покрајинске изборе.

Неновчани прилог правног лица „СММ Спасић“ у износу од 16.000,00 динара за одборнике општине Лебане пријављен је у И-2, а није пријављен у ГФИ.

Новчани прилози правних лица непријављени у ГФИ-у, а пријављени су у И-2 и утврђени на изводу банковних рачуна, укупно износе 134.500,00 динара, и то:

- СЗЗТР Јовановић Јован 26.000,00 динара за одборнике општине Уб;
- СЗР Градња, Катанић Момчило 26.000,00 динара за одборнике општине Уб;
- ЗБР Јагодић Момир 30.000,00 динара за одборнике општине Уб;
- ЗТФР Алекса Катанић 30.000,00 динара за одборнике општине Уб;
- Геодетска радња "Симовић" 1.500,00 динара за одборнике општине Голубац;
- ПУПС 21.000,00 динара за одборнике града Пожаревца.

На изводима банковних рачуна утврђене су готовинске уплате 18 физичких лица у укупном износу од 1.152.200,00 динара, које појединачно прелазе законски лимит за готовинске уплате од 1.000,00 динара и пријављене су у ГФИ у делу 3, Прилози физичких лица политичком субјекту. Готовинске уплате осам физичких лица по основу рате за откуп стана у износима од 14.819,00 динара, 4.400,00 динара, 7.140,00 динара, 7.335,00 динара, 6.600,00 динара, 8.888,00 динара, 11.000,00 динара и 3.000,00 динара.

Готовинске уплате чланарине три физичка лица у износима од 100.000,00 динара, 50.000,00 динара и 6.000,00 динара на рачун СПС – ОО Бачка Паланка.

На рачун СПС - ОО Лесковац уплаћена је позајмица оснивача за ликвидност на име Живојин Стефановић у износу од 145.500,00 динара преко пролазног рачуна Комерцијалне банке. Политичка странка није извршила повраћај позајмице.

„БМГ” предузеће за графичку делатност, машинску делатност и промет у стечају од 2007. године, уплатило је на рачун СПС-а по основу промета робе и услуга 279.473,47 динара, а СПС је уплатио на рачун тог правног лица 8.248.166,00 динара по основу споразума.

Министарство просвете и науке уплатило је на рачун СПС 548.344,58 динара по основу промета робе и услуга.

На основу уговора о цесији закљученог између Народне библиотеке „Рака Драинац”, општине Блаце и Општинског одбора Социјалистичке партије Србије у Блацу, средства намењена за редован рад Социјалистичке партије Србије у 2012. години преношена су Народној библиотеци „Рака Драинац” у укупном износу од 15.135,00 динара.

Градска општина Вождовац средства намењена за финансирање редовног рада Социјалистичке партије Србије у износу од 43.594,50 динара, уплатила је на рачун правног лица „ЕХСТАР” д.о.о. Београд, које се бави управљањем некретнинама за накнаду.

У поступку контроле, Агенција је утврдила да политичка странка Социјалистичка партија Србије има учешће у капиталу пет правних лица и то: „Контакт” д.о.о. Смедерево; „Знак” д.о.о. Ниш; „Промо” д.о.о. - у ликвидацији Кикинда; „Србија комерц” д.п. у ликвидацији, Ћуприја и „Генес-С” д.о.о. Београд.

Политичка странка није потрошила 5% од укупних јавних извора добијених за редован рад на стручно усавршавање и оспособљавање, међународну сарадњу и рад са чланством, при томе нису наведене врсте активности.

Странка је остварила веће приходе над расходима у износу од 419.028,89 динара.

#### РЕВИЗИЈА:

Ревизију ГФИ политичке странке за 2012. годину, извршило је предузеће „ПКФ” д.о.о. из Београда, 12. априла 2013. године. Мишљење са резервом дао је овлашћени ревизор Петар Грубор и у делу *Основа за мишљење са резервом* изложено је следеће:

1. Политичка странка приликом састављања финансијских извештаја за 2012. годину није извршила попис имовине и обавеза као ни усклађивање књиговодственог стања имовине и обавеза са стварним стањем на дан биланса. Увидом у евиденцију, утврђено је да странка не води адекватну евиденцију основних средстава. Током ревизије странка није доставила на увид власничке листове којим потврђује власништво над некретнинама.
2. Са приликом састављања обрасца И-1, странка није поступила у складу са чланом б. Правилника о евиденцијама прилога и имовине, годишњем финансијском извештају и извештају о трошковима изборне кампање политичког субјекта, и није навела у обрасцу И-1 бројеве текућег рачуна на које су пренета новчана средства из јавних извора, нити број и назив документа на основу кога се уносе подаци, као ни опис имовине по основу које остварује приходе, адресе где се имовина налази, имена и презимена, односно називе корисника имовине, нити тачне датуме закључења уговора о закупу.
3. Странка у току 2012. године није у својим пословним књигама правилно разграничила трошкове између обрачунских периода којима припадају, односно да је трошкове који се односе на претходне обрачунске периоде у укупном тестираном износу од 29.950.000,00 динара исказала као расход текућег периода. На тај начин странка је преценила расходе

текућег периода, а потценила расходе претходних обрачунских периода за износ од 29.950.000,00 динара (на бази рачуноводствене евиденције, расположивих информација и документације).

4. Странка није испунила обавезу дефинисану чланом 19. став 2. Закона о финансирању политичких активности и није средства добијена из јавних извора у износу од најмање 5% укупних средстава за редован рад на годишњем нивоу користила за стручно усавршавање, оспособљавање, међународну сарадњу и рад са чланством.

5. Приликом састављања обрасца И-1, странка није поступила у складу са чланом 6. Правилника о евиденцијама прилога и имовине, годишњем финансијском извештају и извештају о трошковима изборне кампање политичког субјекта, и није укључила приходе и расходе изборне кампање спроведене у години за коју се финансијски извештаји и образац И-1 подносе. Ревизор није био у могућности да квантификује ефекат који би обухватање пословних трансакција извршених у циљу изборне кампање, као ни прихода и расхода изборне кампање имало на финансијске извештаје за 2012. године и на образац И-1.

По свим материјално значајним аспектима образац И-1, осим за ефекте који су изнети у делу *Основа за мишљење са резервом* истинито и објективно приказују финансијску позицију Социјалистичке партије Србије.

Скренута је пажња да је образац И-1 припремљен у складу са Законом о финансирању политичких активности. Као резултат тога, он може бити неприкладан за друге намене.

По осталим питањима, наведено је да је образац И-1 СПС за 2011. годину био предмет ревизије од стране другог ревизора који је у свом извештају од 13. јуна 2012. године изразио позитивно мишљење.

Увидом у биланс успеха, странка је у 2012. години пословала са губитком у износу од 2.649.000,00 динара.

## 48. СРБИЈА НА ИСТОКУ

Увидом у промет по текућим рачунима утврђено је да је физичко лице Предраг Армуш (које није пријављено у извештају) извршило готовинску уплату прилога у износу од 10.000,00 динара на благајни банке, док пријављен прилог физичког лица Нелија Ђорђевића у износу од 10.000,00 динара није утврђен на изводима банковног рачуна.

Политичка странка није потрошила 5% од укупних јавних извора добијених за редован рад на стручно усавршавање и оспособљавање, међународну сарадњу и рад са чланством, при томе нису наведене врсте активности.

Странка је остварила веће приходе над расходима у износу од 82.360,43 динара.

### РЕВИЗИЈА:

Ревизију ГФИ политичке странке за 2012. годину извршило је предузеће „HLB DST - Revizija” д.о.о. из Београда, 8. априла 2013. године. Према мишљењу овлашћеног ревизора Србобрана Стојиљковића, годишњи финансијски извештај (биланс стања, биланс успеха и образац И-1) Србије на истоку, приказује истинито и објективно, по свим материјално значајним питањима, финансијски положај странке, као и резултате њеног пословања.

Увидом у биланс успеха, странка је у 2012. години пословала на нули.

## 49. СРПСКА МОНАРХИСТИЧКА СТРАНКА „СРПСКА СЛОГА”

У процесу контроле утврђено је да политичка странка поднела Агенцији ГФИ без мишљења овлашћеног ревизора.

Политичка странка нема своју веб страницу и није објавила ГФИ.

Политичка странка није исказала ни приходе ни расходе у ГФИ, обрасцу И-1, као ни позиције имовине, капитала и обавезе на дан 31. децембар 2012. године. Увидом у промет по текућем рачуну утврђено да је иста није имала промет у 2012. години.

### РЕВИЗИЈА:

Политичка странка није доставила мишљење овлашћеног ревизора.

Увидом у биланс успеха странка је у 2012. години пословала на нули.

## 50. СРПСКА НАПРЕДНА СТРАНКА

Српска напредна странка је подигла кредит који је исплаћен у потпуности закључно са 31. децембром 2012. године

У ГФИ нису пријављени прилози физичких лица у износу од 1.453.791,00 динара. Такође, у ГФИ су пријављена новчана средства из јавних извора у већим или мањим износима из буџета јединица локалне самоуправе и то:

- 15.537,00 динара (мање пријављено општина Бечеј)
- 196.219,00 динара (мање пријављено град Суботица)
- 23.834,00 динара (више пријављено општина Врбас)
- 14.222,00 динара (више пријављено општина Нови Бечеј)

Општинска управа Власотинце пренела је средства која су опредељена за финансирање редовног рада политичке странке у износу од 10.000,00 динара на рачун физичког лица – закуподавца простора.

Трошкови стручног усавршавања исказани су у ГФИ у износу од 27.394.636,00 динара потрошени су на конгрес политичке странке и исплаћена су средства предузећу „Сити Имиџ“. Град Нови Пазар на основу дописа општинског одбора СНС Нови Пазар трансферисала средства за финансирање редовног рада физичком лицу као хуманитарна помоћ и та средства нису приказана у ГФИ као приход из буџета јединице локалне самоуправе.

Странка је остварила веће приходе над расходима у износу од 55.212.006,90 динара.

### РЕВИЗИЈА:

Ревизију ГФИ политичке странке за 2012. годину извршило је предузеће „Фин - ревизија“ д.о.о. из Београда, 15. априла 2013. године. Према мишљењу које је дао овлашћени ревизор Ненад Нешић, годишњи финансијски извештај (билан стања, биланс успеха и образац И-1) Српске напредне странке, приказују истинито и објективно, по свим материјално значајним питањима финансијски положај странке, као и резултат њеног пословања.

Увидом у биланс успеха странка је у 2012. години пословала са добитком у износу од 55.185.000,00 динара.

## 51. СРПСКА РАДИКАЛНА СТРАНКА

Утврђено је да странка није навела један текући рачун код Комерцијалне банке, а увидом у промет по истом рачуну, имала је прилив односно уплату прилога физичког лица Вукосава Томашевића у износу од 53.000,00 динара који није приказала у ГФИ. Такође, увидом у промет по другом рачуну утврђена је уплата физичког лица Бориса Алексића у износу од 85.580,00 динара која није приказана у ГФИ.

Политичка странка није потрошила 5% од укупних јавних извора добијених за редован рад на стручно усавршавање и оспособљавање, међународну сарадњу и рад са чланством, при томе нису наведене врсте активности. Међутим, већи део ових средстава које је утрошила, странка је приказала да се односе на врсте активности, штампу књига и штампу публикација.

Странка је остварила веће расходе над приходима у износу од 94.662.138,33 динара.

### РЕВИЗИЈА:

Ревизију ГФИ политичке странке за 2012. годину извршило је предузеће „Фин - ревизија“ д.о.о. из Београда, 15. априла 2013. године. Према мишљењу које је дао овлашћени ревизор Ненад Нешић, годишњи финансијски извештај (биланс стања, биланс успеха и образац И-1) Српске радикалне странке, приказују истинито и објективно, по свим материјално значајним питањима финансијски положај странке, као и резултат њеног пословања.

Увидом у биланс успеха странка је у 2012. години пословала са губитком у износу од 94.662.000,00 динара.

## 52. СРПСКИ ПОКРЕТ ОБНОВЕ

Утврђено је да странка није навела укупно 13 текућих рачуна код Комерцијалне банке. Увидом у промете по истим, утврђено да је странка имала прилив односно уплату прилога физичког лица Драгана Шашића у износу од 9.280,00 динара, који није приказала у ГФИ.

Политичка странка није потрошила 5% од укупних јавних извора добијених за редован рад на стручно усавршавање и оспособљавање, међународну сарадњу и рад са чланством, при томе нису наведене врсте активности.



Није објавила прилог физичког лица Марије Радуловић у износу од 40.000,00 динара на свом вебу сајту.

Странка је остварила веће приходе над расходима у износу од 4.322.743,34 динара.

#### РЕВИЗИЈА:

Ревизију ГФИ политичке странке за 2012. годину, извршило је предузеће „МДМ ревизија“ д.о.о. из Београда, 8. априла 2013. године. Према мишљењу које је дао овлашћени ревизор Гордан Екмечић, годишњи финансијски извештај (биланс стања, биланс успеха и образац И-1) Српског покрета обнове, приказује истинито и објективно по свим материјално значајним питањима финансијски положај стране. У оквиру извештаја ревизора наведено је да у финансијске извештаје који су рађени у складу са Законом о рачуноводству нису укључене промене везане за општински одбор Варварина. Ти подаци су укључени у годишњи извештај сачињен за потребе Агенције. Утврђено је да је општински одбор Варварин остварио приходе у износу од 85.000,00 динара и расходе у истом износу, што није имало материјално значајне последице по финансијске извештаје. Даље, наведено је да су ставке исказане на позицијама у обрасцу И-1 су у потпуности у складу са прегледаном документацијом и износима исказаним у званичним финансијским извештајима који су предати АПР.

Увидом у биланс успеха странка је у 2012. години пословала са добитком у износу од 4.323.00,00 динара.

### 53. СТРАНКА ДЕМОКРАТСКЕ АКЦИЈЕ САНЦАКА

Увидом у текући рачун странке, утврђено је да није пријављен приход из буџета општине Тутин у износу од 48.269,46 динара. Такође, странка је пријавила мање прихода остварених по основу новчаних средстава из буџета РС за изборну кампању за износ од 53.234,37 динара.

Истовремено је утврђено да је извршена позајмица физичког лица Јусуф Лекпека у износу од 9.920.331,65 динара која је враћена (дат новац на име сопствених средстава за изборно јемство за изборе за народне посланике РС).

Политичка странка није потрошила 5% од укупних јавних извора добијених за редован рад на стручно усавршавање и оспособљавање, међународну сарадњу и рад са чланством, при томе нису наведене врсте активности.

Странка је остварила веће расходе над приходима у износу од 1.679.795,00 динара.

#### РЕВИЗИЈА:

Ревизију ГФИ политичке странке за 2012. године извршило је предузеће „Confida - Finodit“ д.о.о. Београд, 11. априла 2013. године. Према мишљењу са резервом које је дао овлашћени ревизор Драгослав Словић, осим за чињенице које су истакнуте у делу *Основе за изражавање мишљења са резервом*, годишњи финансијски извештај (образац И-1) Странка демократске акције Санцака, по свим материјално значајним аспектима, даје истинит и објективан приказ прихода и расхода, као и имовину и обавезе странке за 2012. годину. Ревизор је у делу *Основе за изражавање мишљења са резервом* навео следеће:

- Ревизор није присуствовао попису имовине и обавеза са стањем на дан 31. децембра 2012. године, нити је извршио контролу правилности спровођења пописа. Због наведеног, ревизор није био у могућности да се применом алтернативних ревизијских поступака увери у стање, количину, и вредност имовине и обавеза, као ни да процени потенцијалне корекције по овом основу и њихов утицај на извештај.

- У делу извештаја који се односи на расходе, странка је исказала расходе за 2012. годину у износу од 34.199.000,00 динара који се односе на режијске и текуће трошкове у износу од 6.222.000,00 динара, трошкове рекламног материјала и публикација у износу од 12.749.000,00 динара, трошкове јавних догађаја у износу од 9.621.000,00 динара, зараде у износу од 5.162.000,00 динара, трошкове стручног усавршавања и оспособљавања, међународне сарадње и рада са чланством, у износу од 378.000,00 динара и све друге трошкове у износу од 428.000,00 динара. Такође је у оквиру исте тачке странка исказала трошкове у најмањем износу од 589.000,00 динара који нису поткрепљени адекватном документацијом. У оквиру осталих трошкова исказан је износ од 225.000,00 динара који се односи на изборно јемство. Ревизор се није уверио у признавање ових расхода, с обзиром на презентирану документацију.

- Странка је у четвртом делу извештаја исказала позицију залиха у износу од 1.788.000,00 динара, а у целости се односи на дате авансе. У оквиру датих аванса странка је исказала дате авансе „Порше лизингу“ д.о.о. у износу од 1.632.000,00 динара, СУР „Сложна браћа“ у износу од 80.000,00 динара и остале дате авансе у износу од 76.000,00 динара. Странка није усагласила стање по основу датих аванса на дан 31. децембар 2012. године. Такође, у току ревизорских процедура које је ревизор обавио, утврђено је да је аванс у износу од 1.632.000,00 динара настао по основу Уговора о преузимању дуга између Паук сервиса и политичке странке, а на име преузимања обавеза према „Порше лизингу“. Услед недостатка документације, ревизор није био у могућности да се увери у исказивање ове имовинске позиције и уверио се да ови аванси потичу из ранијег периода и с обзиром да су старији од једне године, губе карактер обртне имовине.

- Такође, у четвртом делу извештаја потраживања су билансирана у износу од 2.426.000,00 динара. У оквиру ове позиције, странка је исказала потраживање од запослених у износу од 1.151.000,00 динара, потраживања по основу претплаћених осталих пореза и доприноса у износу од 35.000,00 динара и остала потраживања у износу од 1.240.000,00 динара за које ревизор није добио документацију на увид с којом би се уверио у признавање ових потраживања. Стање потраживања нису усаглашена са дужницима. Ревизор није био у могућности да се увери у истинитост и објективност билансираних износа, као ни да квантификује ефекат који је могао да има на годишњи финансијски извештај.

- У делу извештаја на позицији динарски рачун је билансиран у износу од 2.320.000,00 динара, док је ревизор у поступку ревизије на бази независног усаглашавања стања утврдио да средства на текућем рачуну износе 1.773.000,00 динара и тиме је преценио средства на текућем рачуну у износу од 547.000,00 динара. Странка у својим пословним књигама није евидентирала располагање готовим новцем преко благајничке евиденције.

Ревизор је утврдио да је странка у структури финансирања поред средстава од Министарства финансија и буџета општина, имала и позајмицу физичког лица која је враћена до дана састављања ГФИ.

У оквиру извештаја, ревизор је истакао у делу *Скретање пажње* да је странка по основу утрошака горива исказала трошкове у најмањем износу од 2.053.000,00 динара. У току поступка ревизије достављене су одлуке о коришћењу средстава намењених за трошкове горива члановима изборног штаба, изборним штабовима, као и кандидата за посланике и одборнике. Странка у својим пословним књигама евиденцију води применом контног оквира за предузећа и задруге. Како су активности политичке странке специфичне постоје значајна инхерентна ограничења услед различитог класификовања насталих трошкова у пословним књигама странке, као и у ГФИ.

Увидом у биланс успеха странка је у 2012. години пословала са губитком у износу од 1.436.000,00 динара.

## 54. СТРАНКА РУСА СРБИЈЕ

У делу I, Општи подаци ГФИ није наведен девизни рачун отворен код Московске банке. Нису обављане финансијске трансакције преко рачуна.

Политичка странка има отворен један динарски рачун за редован рад, нису обављане финансијске трансакције преко тог рачуна.

Политичка странка није имала ни приходе ни расходе у 2012. години.

Странка није објавила ГФИ у „Сл. гласнику РС” и није објавила ГФИ свом на веб сајту.

Политичка странка није доставила мишљење овлашћеног ревизора.

Увидом у биланс успеха, странка је у 2012. години пословала на нули.

## 55. СТРАНКА ВОЈВОЂАНСКИХ СЛОВАКА

У делу I, Општи подаци у ГФИ није наведен рачун за финансирање изборне кампање отворен код Банке Интеса.

Извршене су готовинске уплате 25 прилога физичких лица за редован рад у укупном износу од 157.900,00 динара.

Извршене су готовинске уплате 6 прилога физичких лица за изборну кампању у укупном износу од 29.000,00 динара. Свака појединачна готовинска уплата је преко законског лимита за готовинске уплате од 1.000,00 динара.

На веб сајту није објављен прилог физичког лица за изборну кампању у износу од 200.000,00 динара.

Трошкови комуникација пријављени су у износу од 139.364,31 динара, што је мање од стварно насталих обавеза. Политичка странка је са рачуна за финансирање редовног рад исплатила „Телекому Србија” 215.956,19 динара.

Политичка странка није средства добијена из јавних извора у износу од најмање 5% укупних средстава за редован рад на годишњем нивоу користила за стручно усавршавање и оспособљавање, међународну сарадњу и рад са чланством.

Странка је остварила веће приходе над расходима у износу од 29.513,06 динара.

#### РЕВИЗИЈА:

Ревизију ГФИ политичке странке за 2012. годину, извршило је предузеће „Милинковић аудит“ д.о.о. из Београда, 20. марта 2013. године. Према мишљењу које је дао овлашћени ревизор Саша Милинковић, годишњи финансијски извештај (биланс стања, биланс успеха и образац И-1) Странке војвођанских Словака, приказује истинито и објективно по свим материјално значајним питањима финансијску позицију странке.

Увидом у биланс успеха странка је у 2012. години пословала са добитком у износу од 30.000,00 динара.

## 56. УДРУЖЕНИ ПЕНЗИОНЕРИ И СОЦИЈАЛНА ПРАВДА

Средства за финансирање редовног рада у износу од 54.945,00 динара, општина Бачка Топола трансферисала је на рачун за редован рад, а у ГФИ у наведено је да су средства пренета на рачун за финансирање изборне кампање и као основ преноса средства наведена је изборна кампања. Општина Бачка Топола доставила је Агенцији нетачан податак да је пренела средства у износу од 64.102,00 динара.

Три физичка лица уплатила су прилоге на рачун за финансирање изборне кампање у готовини на благајни банке у износима од 100.000,00 динара, 100.000,00 динара и 10.000,00 динара.

На веб сају политичке странке нису објављени прилози физичких лица.

Физичко лице на рачун за финансирање редовног рада уплатило је прилог у износу од 10.000,00 динара у готовини на благајни банке.

Није пријављен један прилог физичког лица у износу од 15.000,00 динара који је уплаћен у готовини на рачун за редован рад.

Политичка странка није средства добијена из јавних извора у износу од најмање 5% укупних средстава за редован рад на годишњем нивоу користила за стручно усавршавање и оспособљавање, међународну сарадњу и рад са чланством.

Странка је остварила веће расходе над приходима у износу од 185.032,00 динара.

#### РЕВИЗИЈА:

Ревизију ГФИ политичке странке за 2012. годину извршило је предузеће „IEF“ д.о.о. из Београда, 12. априла 2013. година. Према мишљењу овлашћеног ревизора Мирослава Милојевића, годишњи финансијски извештај (образац И-1) политичка странка Удружени пензионери и социјална правда, приказује истинито и објективно, по свим материјално значајним питањима, приходе, расходе, имовину, капитал и обавезе политичке странке.

Увидом у биланс успеха странка је у 2012. години пословала са добитком у износу од 35.000,00 динара.

## 57. УЈЕДИЊЕНА СЕЉАЧКА СТРАНКА

Прилози физичких лица пријављени су у ГФИ за 5.700,00 динара више од стварно уплаћених средстава на банковном рачуну. ГФИ није објављен на веб сајту политичког субјекта.

Политичка странка није средства добијена из јавних извора у износу од најмање 5% укупних средстава за редован рад на годишњем нивоу користила за стручно усавршавање и оспособљавање, међународну сарадњу и рад са чланством. Странка је остварила веће расходе над приходима у износу од 46.405,18 динара.

#### РЕВИЗИЈА:

Ревизију ГФИ политичке странке за 2012. годину, извршило је предузеће „Станишић аудит“ д.о.о. из Београда, 9. априла 2013. године. Према Позитивном мишљењу које је дао овлашћени ревизор Драгољуб Драшковић, годишњи финансијски извештај (образац И-1) Уједињене сељачке странке, приказује истинито и објективно, по свим материјално значајним питањима, приходе и расходе за период од 1. јануара до 31. децембра 2012. године, као и имовину, капитал и обавезе на дан 31. децембра 2012. године.

Увидом у биланс успеха странка је у 2012. години пословала са добитком у износу од 128.000,00 динара.

## 58. ВЛАШКА ДЕМОКРАТСКА СТРАНКА

Политичка странка није објавила ГФИ у „Сл. гласнику РС”, као ни на веб сајту.

Општина Бољевац пренела је, на захтев Влашке демократске странке Србије, средства која су опредељена за финансирање редовног рада Влашке демократске странке Србије у износу од 6.785,84 динара на рачун Влашке демократске странке отворен у Неготину.

На изводима банковног рачуна не постоји уплата једног прилога физичког лица који је пријављен у ГФИ, у износу од 30.000,00 динара.

На изводу је утврђена готовинска позајмица оснивача за ликвидност од стране физичког лица у износу од 30.000,00 динара. Политичка странка извршила је делимичан повраћај позајмице у износу од 6.492,00 динара.

На изводу је утврђена позајмица оснивача за ликвидност од стране правног лица Удружење “Гергина” у износу од 30.000,00 динара, политичка странка је у целости извршила повраћај позајмице.

Политичка странка није средства добијена из јавних извора у износу од најмање 5% укупних средстава за редован рад на годишњем нивоу користила за стручно усавршавање и оспособљавање, међународну сарадњу и рад са чланством.

Странка је остварила веће приходе над расходима у износу од 12.680,00 динара.

### РЕВИЗИЈА:

Ревизију ГФИ политичке странке за 2012. годину извршило је предузеће „HLB DST Revizija” д.о.о. из Београда, 8. априла 2013. године. Према мишљењу овлашћеног ревизора Србобрана Стојиљковића, годишњи финансијски извештај (биланс стања, биланс успеха и образац И-1) Влашке демократске странке, приказује истинито и објективно, по свим материјално значајним питањима, финансијски положај странке, као и резултате њеног пословања.

Увидом у биланс успеха странка је у 2012. години пословала са добитком у износу од 12.000,00 динара.

## 59. ВЛАШКА ДЕМОКРАТСКА СТРАНКА СРБИЈЕ

Средства која је општина Бољевац определила за финансирање редовног рада Влашке демократске странке Србије у износу од 6.785,84 динара, општина Бољевац пренела је, на захтев Влашке демократске странке Србије, на рачун Влашке демократске странке отворен у Неготину. Прилози физичких лица пријављени су у већем износу од утврђених уплата на банковном рачуну. У ГФИ, пријављено је 193.303,60 динара, на банковном рачуну утврђено је 190.635,00 динара уплата прилога физичких лица, разлика је 2.668,60 динара.

Трошкови комуникације у ГФИ пријављени су у износу од 63.710,37 динара, а плаћени су у износу од 44.830,77 динара, давалац услуге је „Телеком Србија”.

Политичка странка није средства добијена из јавних извора у износу од најмање 5% укупних средстава за редован рад на годишњем нивоу користила за стручно усавршавање и оспособљавање, међународну сарадњу и рад са чланством.

Странка је пословала на нули.

### РЕВИЗИЈА:

Ревизију ГФИ политичке странке за 2012. годину, извршило је предузеће „Аудитор” д.о.о. из Београда, 20. априла 2013. године. Према мишљењу са резервом које је дао овлашћени ревизор Милош Петковић, осим за евентуалне ефекте које на финансијски извештај (биланс стања и биланс успеха) Влашке демократске странке Србије, које могу имати чињенице наведене у оквиру дела *Основе за изражавање мишљења са резервом*, финансијски извештај приказује истинито и објективно, по свим материјално значајним питањима, финансијску позицију странке, као и финансијске резултате. Ревизор је у делу *Основе за изражавање мишљења са резервом* навео да странка није укалкулисала све трошкове по основу закупа простора у износу од 92.000,00 динара и тиме је потценила обавезе и преценила резултат за износ од 92.000,00 динара.

Странка је на дан 31. децембар 2012. године укалкулисала трошкове новчаних казни који се односе на 2011. годину у износу од 200.000,00 динара и у складу са неведним потценила је резултат 2012. године, а преценила резултат ранијих година у наведеном износу.

Даље, странка је такође на дан 31. децембар 2012. године укалкулисала трошкове закупа у износу од 161.000,00 динара, трошкове ел. енергије у износу од 46.000,00 динара, трошкове утрошка воде у износу од 6.000,00 динара и трошкове РТВ претплате у износу од 27.000,00

динара. Ревизор је навео да због природе евиденција коју странка води није био у могућности да утврди на који се период ови трошкови односе, као ни ефекат на финансијски извештај на дан 31. децембар 2013. по основу правилног обухватања наведених трошкова.

По другим питањима ревизор је навео да финансијски извештај за 2011. годину није био предмет ревизије.

Увидом у биланс успеха странка је у 2012. пословала на нули.

## 60. ВОЈВОЂАНСКА ПАРТИЈА

Странка је остварила веће расходе над приходима у износу од 657.190,79 динара.

Политичка странка није доставила мишљење овлашћеног ревизора.

Увидом у биланс успеха странка је у 2012. години пословала са губитком у износу од 657.000,00 динара.

## 61. ЗАЈЕДНО ЗА ШУМАДИЈУ

У ГФИ наведено је да су из буџета општина Топола, Баточина и Кнић пренета средства на рачун за финансирање редовног рада, у контроли је утврђено да су уплате извршене на рачуне за финансирање изборне кампање.

Општина Топола доставила је нетачан податак наводећи да су средства у износу од 8.302,88 динара пренета на рачун за финансирање изборне кампање, у контроли је утврђено да су средства пренета на рачун за финансирање редовног рада.

На изводу рачуна за финансирање редовног рада утврђена је уплата у износу од 200.000,00 дин. коју је извршио ФК „Победа“ из Белошевца, а у ГФИ овај приход није пријављен.

На веб сајту политичке странке нису објављени прилози физичких лица, а вредност давања је изнад износа једне просечне месечне зараде.

Политичка странка на захтев Агенције није доставила за правна лица „Застава стан сервис“, „Ситивижн“, „Академац“ маркетинг агенција, Радио „Стари град“, „Кредендо видес“, ХТД Шумарице, „Еуроом“, која су били даваоци неновчаних прилога у 2012. години изјаве да су измирили све

обавезе по основу јавних прихода, изјаве да не врше, нити су вршили у последње две године године делатност од општег интереса по основу уговора, податке о њиховој власничкој структури и изјаве да нису прекорачили максималну вредност давања. Такође, нису достављени подаци о власничкој структури даваоца новчаних прилога „Ига-петрол“, „Коле петрол“, Агенција за чишћење, „Тина-термоинжењеринг“, „Макс-петрол“. Утврђено је да политичка странка није вратила примљене прилоге за које није достављена документација.

Трошкови изборне кампање плаћени су са рачуна за редован рад. Дуговања из изборне кампање према правним лицима „Графостил“, „Шумадија сајам“ и „Тотал АДВ“ у укупном износу од 552.143,51 динара у потпуности су измирена са рачуна за финансирање редовног рада. Дуговање из изборне кампање према ТВ „Канал 9“ плаћено је делимично са рачуна за финансирање редовног рада у износу од 59.000,00 динара, преосталих 200.000,00 динара дуга није измирено до 31.12.2012. године.

У ГФИ нису пријављени трошкови изборне кампање у износу од 1.637.077,80 динара, и то:

- трошкови конвенција 100.000,00 динара;
- трошкови манифестација 10.000,00 динара;
- трошкови билборда 388.816,80 динара;
- трошкови израде телевизијског спота 500.000,00 динара;
- трошкови радијског оглашавања 321.125,00 динара;
- трошкови оглашавања у штампаним медијима 145.556,00 динара;
- остали трошкови оглашавања 135.000,00 динара.

Политичка странка није средства добијена из јавних извора у износу од најмање 5% укупних средстава за редован рад на годишњем нивоу, користила за стручно усавршавање и оспособљавање, међународну сарадњу и рад са чланством.

Странка је остварила веће приходе над расходима у износу од 1.569.222,00 динара.

### РЕВИЗИЈА:

Ревизију ГФИ политичке странке за 2012. годину, извршило је предузеће „МДМ Ревизија“ д.о.о. из Београда, 8. априла 2013. године. Према мишљењу које је дао овлашћени ревизор Гордан Екмечић, годишњи финансијски извештај (биланс стања, биланс успеха и образац И-1) Заједно за Шумадију, приказује истинито и објективно, по свим материјално значајним питањима финансијски положај странке, као и резултате његовог пословања.

Увидом у биланс успеха странка је у 2012. години пословала са губитком и то у износу од 183.000,00 динара.



## 62. ЗАЈЕДНО ЗА ВОЈВОДИНУ

Нису обављане трансакције преко рачуна.

Политичка странка није остварила приходе, док су расходи у ГФИ пријављени у износу од 1.000,00 динара.

Странка није објавила ГФИ у „Сл. гласнику РС“ и није објавила на свом веб сајту.

Политичка странка није доставила мишљење овлашћеног ревизора.

Странка је остварила веће расходе над приходима у износу од 1.000,00 динара.

## 63. ЗЕЛЕНИ СРБИЈЕ

У делу I, Општи подаци у ГФИ, није наведен рачун за финансирање изборне кампање отворен код КБЦ Банке.

Општина Уб пренела је средства на рачун за финансирање изборне кампање, а у ГФИ наведено је да је редован рад основ преноса средстава и погрешан број рачуна, што представља формалну неисправност.

Општина Уб доставила је Агенцији нетачан податак да није трансферисала средства политичкој странци.

Општина Пожега доставила је Агенцији нетачан податак да је на рачун за финансирање редовног рада пренела 22.153,00 динара, увидом у изводе банковног рачуна утврђена је уплата општине Пожега од 7.262,00 динара.

Извршене су готовинске уплате 7 физичких лица у износима од 11.000,00 динара, 91.000,00 динара, 100.000,00 динара, 23.000,00 динара, 25.000,00 динара, 4.500,00 динара и 2.500,00 динара на рачун за финансирање редовног рада.

Политичка странка није средства добијена из јавних извора у износу од најмање 5% укупних средстава за редован рад на годишњем нивоу користила за стручно усавршавање и оспособљавање, међународну сарадњу и рад са чланством.

Странка је остварила веће расходе над приходима у износу од 324.873,09 динара

### РЕВИЗИЈА:

Ревизију ГФИ политичке странке за 2012. годину, извршило је предузеће „МДМ Ревизија“ д.о.о. из Београда, 20. фебруара 2013. године. Према мишљењу које је дао овлашћени ревизор Гордан Екмечић, годишњи финансијски извештај (образац И-1) Зелених Србије, приказује истинито и објективно, по свим материјално значајним питањима финансијски положај странке.

Увидом у биланс успеха странка је у 2012. години пословала са губитком и то у износу од 325.000,00 динара.

## ГРУПЕ ГРАЂАНА

### 1. ГРУПА ГРАЂАНА ДВЕРИ НОВИ САД

Нису доставили: мишљење овлашћеног ревизора, нису објавили ГФИ у „Сл. гласнику РС“ и нису објавили ГФИ на свом сајту.

Група грађана је остварила веће приходе над расходима у износу од 326.095,28 динара.

### 2. ГРУПА ГРАЂАНА ДВЕРИ, ЧАЧАК

Није доставила: мишљење овлашћеног ревизора, нису објавили ГФИ у „Сл. гласнику РС“ и није објавила ГФИ на свом сајту.

У ГФИ нису укључени приходи и расходи из изборне кампање и то:

- 466.200,00 динара из буџета града Чачка
- 286.120,00 динара прилог физичких лица
- 878.504,00 динара – расходи изборне кампање

Нису приказани прилози у ГФИ у износу од 55.000,00 динара и то:

- 19.000,00 динара прилог физичког лица
- 6.000,00 динара прилог правног лица (аутопревоз „Турист“ Чачак)

Нису приказани расходи у ГФИ у износу од 593.244,00 динара

Рачуни отворени у Универзал банци - Душица Бојовић

Група грађана Двери, Чачак је остварила веће приходе над расходима у износу од 174.617,00 динара.

### 3. ГРУПА ГРАЂАНА МИОМИР ЗОРИЋ, ИВАЊИЦА

Није доставила: мишљење овлашћеног ревизора, нису објавили ГФИ у „Сл. гласнику РС“ и није објавила ГФИ на свом сајту.

Група грађана је остварила веће приходе над расходима у износу од 129.345,70 динара.

### 4. ГРУПА ГРАЂАНА ПРИВРЕДНИКА И ПОЉОПРИВРЕДНИКА - ПОКРЕТ ЗА ЛОЗНИЦУ

Контролом ГФИ група грађана је пријавила све приходе из буџета за редован рад и изборну кампању. На основу података које нам је градска управа доставила подаци се поклапају. С обзиром да се рачун групе грађана води на физичко лице, Агенција није имала све доступне информације на располагању (извод по текућем рачуну), на тај начин није могла да провери прилоге физичких лица које је пријавила.

Група грађана није потрошила 5% од укупних јавних средстава за редован рад на трошкове стручног усавшавања и оспособљавања, међународну сарадњу и рад са чланством. Није доставила мишљење овлашћеног ревизора.

Група грађана нема своју веб страницу, није приказала ГФИ, као ни прилоге који премашују максималну вредност давања на годишњем нивоу.

Група грађана је остварила веће приходе над расходима у износу од 100.175,34 динара.

### 5. ГРУПА ГРАЂАНА ДРАГАН МИЛИЋ – ЗА СЕЛО И ГРАД, ВЕЛИКО ГРАДИШТЕ

Није доставила: мишљење овлашћеног ревизора, нису објавили ГФИ у „Сл. гласнику РС“ и није објавила ГФИ на свом сајту.

Група грађана је остварила веће приходе над расходима у износу од 86.957,91 динара.

### 6. ГРУПА ГРАЂАНА ДВЕРИ ЗА ЖИВОТ СРБИЈЕ АРИЉЕ

Није доставила: мишљење овлашћеног ревизора, није објавила ГФИ у „Сл. гласнику РС“ и није објавила ГФИ на свом сајту.

Група грађана је остварила веће приходе над расходима у износу од 86.670,00 динара.

### 7. ГРУПА ГРАЂАНА ДВЕРИ БЕОГРАД

Није доставила: мишљење овлашћеног ревизора, није објавила ГФИ у „Сл. гласнику РС“ и нису објавили ГФИ на свом сајту.

Група грађана је остварила веће приходе над расходима у износу од 76.302,57 динара.

## 8. ГРУПА ГРАЂАНА ДВЕРИ КРАЉЕВО

Није доставила: мишљење овлашћеног ревизора, није објавила ГФИ у „Сл. гласнику РС“ и нису објавили ГФИ на свом сајту.

Група грађана је остварила веће приходе над расходима у износу од 54.177,30 динара.

## 9. ГРУПА ГРАЂАНА РАВАНИЦА - РАДОСЛАВ ЂОРЂЕВИЋ ЋУПРИЈА

Контролом ГФИ група грађана је пријавила мање прихода из буџета за редован рад у износу од 76.573,59 динара. На основу података које је Агенцији градска управа доставила, подаци се не слажу. С обзиром да се рачун групе грађана води на физичко лице Агенција није имала све доступне информације на располагању – извод по текућем рачуну на тај начин није могла да провери истинитост података.

Подаци о трошковима изборне кампање: општинска управа није доставила комплетне податке и на тај начин нису могли износи да се упореде али може се констатовати да се износи не слажу. У извештају о трошковима изборне кампање приходи из буџета општине Ћуприја пријављено је 26.833,00 динара, а у ГФИ је 114.119,84 динара.

Доставила копију извештаја овлашћеног ревизора али није печатиран и потписан од истог.

Група грађана није потрошила 5% од укупних јавних средстава за редован рад на трошкове стручног усавршавања и оспособљавања, међународну сарадњу и рад са чланством.

Група грађана има своју веб страницу, али није приказала ГФИ, као ни прилоге који премашују максималну вредност давања на годишњем нивоу.

Група грађана је остварила веће приходе над расходима у износу од 31.893,10 динара.

## 10. ГРУПА ГРАЂАНА ДВЕРИ БАЧКА ПАЛАНКА

Није доставила: мишљење овлашћеног ревизора, није објавила ГФИ у „Сл. гласнику РС“ и није објавила ГФИ на свом сајту.

Група грађана је остварила веће приходе над расходима у износу од 23.447,82 динара.

## 11. ГРУПА ГРАЂАНА ДР СЛОБОДАН ГВОЗДЕНОВИЋ ВАЉЕВО

Није доставила: мишљење овлашћеног ревизора, није објавила ГФИ у „Сл. гласнику РС“ и није објавила ГФИ на свом сајту.

Група грађана је исказала приходе и расходе уравнотежено.

## 12. ГРУПА ГРАЂАНА ЛУКИ КОМЕРЦ

Није доставила: мишљење овлашћеног ревизора

Група грађана је исказала приходе и расходе уравнотежено.

## 13. ГРУПА ГРАЂАНА ДВЕРИ ПОЖЕГА

Није доставила: мишљење овлашћеног ревизора, није објавила ГФИ у „Сл. гласнику РС“ и није објавила ГФИ на свом сајту.

Група грађана исказала је и приходе и расходе у износу од нула динара.

III ДЕО  
ПРИЛОЗИ

Прилог 1. Преглед предузећа за ревизију која су обавила ревизије ГФИ политичких субјеката

Р.Б.	ПОЛИТИЧКИ СУБЈЕКТ	РЕВИЗОРСКА КУЋА
1	БОГАТА СРБИЈА ПОКРЕТ ПОЉОПРИВРЕДНИКА И ПРИВРЕДНИКА	Сигма ревизија д.о.о. Београд
2	БОШЊАЧКА ДЕМОКРАТСКА ЗАЈЕДНИЦА	„Confida - Finodit“ д.о.о. Београд
3	БОШЊАЧКО ДЕМОКРАТСКА СТРАНКА САНЦАКА	„Консултант - ревизија“ д.о.о. Београд
4	ДЕМОХРИШЋАНСКА СТРАНКА СРБИЈЕ	„Absolut audit“ д.о.о. Београд
5	ДЕМОКРАТСКА ПАРТИЈА	„Аудитор“ д.о.о. Београд
6	ДЕМОКРАТСКА ПАРТИЈА БУГАРА	„Консултант - ревизија“ д.о.о. Београд
7	ДЕМОКРАТСКА ПАРТИЈА МАКЕДОНАЦА	„PAN audit“ д.о.о. Панчево
8	ДЕМОКРАТСКА СТРАНКА	„Привредни саветник - ревизија“ д.о.о. Београд
9	ДЕМОКРАТСКА СТРАНКА СРБИЈЕ	„РКФ“ д.о.о. Београд
10	ДЕМОКРАТСКА ЗАЈЕДНИЦА ВОЈВОЂАНСКИХ МАЂАРА	„Финревизија“ д.о.о. Београд
11	ДЕМОКРАТСКИ САВЕЗ ХРВАТА У ВОЈВОДИНИ	„Confida - Finodit“ д.о.о. Београд; огранак Еко-Финодит Суботица
12	Г 17 ПЛУС	„РКФ“ д.о.о. Београд
13	ЈЕДИНСТВЕНА СРБИЈА	„Еуроаудит“ д.о.о. Београд
14	ЛИБЕРАЛНО ДЕМОКРАТСКА ПАРТИЈА	„Консултант - ревизија“ д.о.о. Београд
15	ЛИГА СОЦИЈАЛДЕМОКРАТА ВОЈВОДИНЕ	„Либра Аудит“ д.о.о. Нови Сад
16	НАРОДНА ПАРТИЈА	„ДИЈ-Аудит“ д.о.о. Београд
17	НИЈЕДАН ОД ПОНУЂЕНИХ ОДГОВОРА	„Привредни саветник - ревизија“ д.о.о. Београд
18	НОВА СРБИЈА	„LB-REV“ д.о.о. Београд
19	ПАРТИЈА БУГАРА СРБИЈЕ	„Прва ревизија“ д.о.о. Београд
20	ПАРТИЈА УЈЕДИЊЕНИХ ПЕНЗИОНЕРА СРБИЈЕ	„Привредни саветник - ревизија“ д.о.о. Београд
21	ПОКРЕТ СНАГА СРБИЈЕ – БК	„Absolute audit“ д.о.о. Београд
22	ПОКРЕТ СОЦИЈАЛИСТА	„Финревизија“ д.о.о. Београд
23	ПОКРЕТ ЗА РАЗВОЈ СРБИЈЕ	„Привредни саветник - ревизија“ д.о.о. Београд
24	ПОКРЕТ ЖИВИМ ЗА КРАЈИНУ	„HLB DST - Revizija“ д.о.о. Београд
25	ПУЛС СРБИЈЕ	„HLB DST - Revizija“ д.о.о. Београд
26	РОМСКА ДЕМОКРАТСКА СТРАНКА	„Визура Инвент Ревизија“ д.о.о. Зрењанин
27	РУСИНСКА ДЕМОКРАТСКА СТРАНКА	„HolCom Audit“ д.о.о. Нови Сад
28	САНЦАЧКА ДЕМОКРАТСКА ПАРТИЈА	„Confida - Finodit“ д.о.о. Београд

29	САНЦАЧКА НАРОДНА ПАРТИЈА	„ДИЈ-Аудит“ д.о.о. Београд
30	САНЦАЧКО РАШКА ПАРТИЈА	„Консултант - ревизија“ д.о.о. Београд
31	САВЕЗ ВОЈВОЂАНСКИХ МАЂАРА	„Confida - Finodit“ д.о.о. Београд; огранак Еко-Финодит Суботица
32	СОЦИЈАЛДЕМОКРАТСКА ПАРТИЈА СРБИЈЕ	„Бојић ревизија“ д.о.о. Шабац
33	СОЦИЈАЛДЕМОКРАТСКА УНИЈА	„Консултант - ревизија“ д.о.о. Београд
34	СОЦИЈАЛДЕМОКРАТСКИ ПОКРЕТ/ САБОР СРПСКОГ ЈЕДИНСТВА	„РКФ“ д.о.о. Београд
35	СОЦИЈАЛДЕМОКРАТСКИ САВЕЗ	„Аудитор“ д.о.о. Београд
36	СОЦИЈАЛИСТИЧКА ПАРТИЈА СРБИЈЕ	„РКФ“ д.о.о. Београд
37	СРБИЈА НА ИСТОКУ	„HLB DST - Revizija“ д.о.о. Београд
38	СРПСКА НАПРЕДНА СТРАНКА	„Финревизија“ д.о.о. Београд
39	СРПСКА РАДИКАЛНА СТРАНКА	„Финревизија“ д.о.о. Београд
40	СРПСКИ ПОКРЕТ ОБНОВЕ	„MDM ревизија“ д.о.о. Београд
41	СТРАНКА ДЕМОКРАТСКЕ АКЦИЈЕ САНЦАКА	„Confida - Finodit“ д.о.о. Београд
42	СТРАНКА ВОЈВОЂАНСКИХ СЛОВАКА	„Милинковић Аудит“ д.о.о. Београд
43	УДРУЖЕНИ ПЕНЗИОНЕРИ И СОЦИЈАЛНА ПРАВДА	„IEF“ д.о.о. Београд
44	УЈЕДИЊЕНА СЕЉАЧКА СТРАНКА	„Станишић - Аудит“ д.о.о. Београд
45	ВЛАШКА ДЕМОКРАТСКА СТРАНКА	„HLB DST - Revizija“ д.о.о. Београд
46	ВЛАШКА ДЕМОКРАТСКА СТРАНКА СРБИЈЕ	„Аудитор“ д.о.о. Београд
47	ЗАЈЕДНО ЗА ШУМАДИЈУ	„MDM ревизија“ д.о.о. Београд
48	ЗЕЛЕНИ СРБИЈЕ	„MDM ревизија“ д.о.о. Београд



Прилог 2. Преглед политичких субјеката који нису доставили годишњи финансијски извештај

Р.Б.	НАЗИВ ПОЛИТИЧКОГ СУБЈЕКТА	ПОЛИТИЧКИ СУБЈЕКТ
1	АЛИЈАНСА ВОЈВОЂАНСКИХ РУМУНА	Политичка странка
2	БУЊЕВАЧКА СТРАНКА	Политичка странка
3	БУЊЕВАЧКА СТРАНКА ВОЈВОДИНЕ	Политичка странка
4	ДЕМОКРАТСКА ЛЕВИЦА РОМА	Политичка странка
5	ДЕМОКРАТСКА ПАРТИЈА АЛБАНАЦА	Политичка странка
6	ДЕМОКРАТСКА ПАРТИЈА САНЏАКА	Политичка странка
7	ДЕМОКРАТСКА УНИЈА АЛБАНАЦА	Политичка странка
8	ДЕМОКРАТСКА УНИЈА РОМА	Политичка странка
9	ДЕМОКРАТСКИ ПОКРЕТ РУМУНА СРБИЈЕ	Политичка странка
10	ДЕМОКРАТСКИ САВЕЗ БУГАРА	Политичка странка
11	ГРАЂАНСКА ИНИЦИЈАТИВА ГОРАНАЦА	Политичка странка
12	ГРАЂАНСКИ САВЕЗ МАЂАРА	Политичка странка
13	НАРОДНА СЕЉАЧКА СТРАНКА	Политичка странка
14	НАРОДНИ ПОКРЕТ САНЏАКА	Политичка странка
15	НОВА СОЦИЈАЛДЕМОКРАТИЈА СРБИЈЕ	Политичка странка
16	ПОКРЕТ МАЂАРСКЕ НАДЕ	Политичка странка
17	ПОКРЕТ ЗА ДЕМОКРАТСКИ ПРОГРЕС	Политичка странка
18	РЕФОРМИСТИ ВОЈВОДИНЕ	Политичка странка
19	РОМСКА ПАРТИЈА	Политичка странка
20	РОМСКА СТРАНКА ЈЕДИНСТВО	Политичка странка
21	САНЏАЧКА АЛТЕРНАТИВА	Политичка странка
22	СЛОВАЧКА СТРАНКА	Политичка странка
23	СРПСКА ДЕМОКРАТСКА СТРАНКА	Политичка странка
24	СТРАНКА МАЂАРСКОГ ЈЕДИНСТВА	Политичка странка
25	СТРАНКА ЗА САНЏАК	Политичка странка
26	УЈЕДИЊЕНА ПАРТИЈА РОМА	Политичка странка
27	УНИЈА РОМА СРБИЈЕ	Политичка странка
28	ЗЕЛЕНА ЕКОЛОШКА ПАРТИЈА	Политичка странка
29	ГГ ПОКРЕТ ЗА АПАТИН – МИЛАН ДРАЖИЋ	Група грађана

30	ГГ „ИРМЕЊИ ФЕРЕНЦ-ФЕЦО“	Група грађана
31	ГГ ЗА БОГАТУ ЖУПУ	Група грађана
32	ГГ ПОКРЕТ ЗА ЖУПУ	Група грађана
33	ПОКРЕТ ЗА ОПШТИНУ АЛЕКСИНАЦ	Група грађана
34	ПОКРЕТ ВЕТЕРАНА	Група грађана
35	ГГ “СВИ ЗА АРИЉЕ”	Група грађана
36	ПОКРЕТ РАДНИКА И СЕЉАКА	Група грађана
37	ГГ ЗАЈЕДНО ЗА БАБУШНИЦУ	Група грађана
38	ГГ „НАШЕ БАРАЈЕВО“	Група грађана
39	ГГ „ДР ХАЦИ ЈАНОШ“	Група грађана
40	ГГ ЗА ОПШТИНУ БЕОЧИН	Група грађана
41	ГГ ПОКРЕТ ЗА БЕЧЕЈ	Група грађана
42	ГГ ЗА БЕЧЕЈ	Група грађана
43	ГГ ПОЗИТИВНА МАЧВА	Група грађана
44	ГГ МАЧВА ЕВРОПСКА РЕГИЈА	Група грађана
45	ГГ ПОКРЕТ ЗА БОЉЕВАЦ	Група грађана
46	ГГ „ВЛАСИ ОПШТИНЕ БОЉЕВАЦ – ПОКРЕТ РАДНИКА И СЕЉАКА“	Група грађана
47	ГГ ВОЈКАН ПАВИЋ	Група грађана
48	ГГ ПОКРЕТ ЗА ВАЉЕВО	Група грађана
49	ГГ ПОБЕДА	Група грађана
50	ГГ ЗА СЕЛО И ГРАД	Група грађана
51	ГГ ЖИВКО ШАБИЋ	Група грађана
52	ГГ ГЛАС ЗА СПАС;	Група грађана
53	ГГ ДР СЛАЂАН МАРИНКОВИЋ	Група грађана
54	ГГ УЈЕДИЊЕНИ РЕГИОНИ	Група грађана
55	ГГ ПРИВРЕДНИЦИ ВЛАСОТИНЦА	Група грађана
56	ГГ ВРШАЧКА РЕГИЈА ЕВРОПСКИ РИГИОН	Група грађана
57	ГГ ЗА БОЉИ ВРШАЦ	Група грађана
58	ГГ УЈЕДИЊЕНИ БРАНИЧЕВСКИ ОКРУГ	Група грађана
59	ГГ БЛАЖО СТОЈАНОВИЋ / УРС	Група грађана
60	ГГ СА НАРОДОМ	Група грађана

61	ГГ ДВЕРИ	Група грађана
62	ГГ ДР РАДОСЛАВ ВАЛЕ СЕКУЛИЋ	Група грађана
63	ЛИСТА ЗА ИНЂИЈУ И НАПРЕДНА СЕЛА	Група грађана
64	ГГ ВРЕМЕ ЗА БУЋЕЊЕ	Група грађана
65	ГГ БИРАЈ ПУТ	Група грађана
66	ГГ ЗЕЛЕНА ЈАБУКА	Група грађана
67	ГГ ПОКРЕТ ЗА ПРЕПОРОД САВА КРСТИЋ/УРС	Група грађана
68	ГГ ВЕРОЉУБ МАТИЋ	Група грађана
69	ПОКРЕТ ЗА КРАЉЕВО	Група грађана
70	СЛОЖНО ЗА КРАЉЕВО	Група грађана
71	ГГ НАША РАЂЕВИНА	Група грађана
72	ГГ ПОКРЕТ ЗА РАЂЕВИНУ	Група грађана
73	ГГ ЗА БОЉУ РАЂЕВИНУ	Група грађана
74	ГГ ГОРАН ЈАЊИЋ	Група грађана
75	КЛУБ ЉУБИТЕЉА ЛАЗАРЕВЦА	Група грађана
76	ГГ НАША КУЋА	Група грађана
77	УДРУЖЕЊЕ МЛАДИХ ЛАПОВА	Група грађана
78	ЗА БОЉИ ЖИВОТ ЛАПОВА	Група грађана
79	ГГ ЗА РАЗВОЈ ЉИГА И КАЧЕРА	Група грађана
80	ГГ ПРЕПОРОД РАДОВАН ТАДИЋ	Група грађана
81	ГГ ЗА МАЛИ ЗВОРНИК	Група грађана
82	ГГ ЗА ГОРЊУ ЈАБЛАНИЦУ	Група грађана
83	ГГ СОЦИЈАЛИСТИ ЗА ЈУГБОДАНАЧКУ РЕКУ	Група грађана
84	ГГ БУДИМО ЉУДИ	Група грађана
85	ГГ ЈУГРЕКА	Група грађана
86	ГГ ШАШИНКА	Група грађана
87	ГГ ЗАЈЕДНО ЗА МЛАДЕНОВАЦ	Група грађана
88	ГГ ДВЕРИ МЕДИЈАНА	Група грађана
89	ГГ ДВЕРИ ПАЛИЛУЛА	Група грађана
90	ГГ ЗАЈЕДНО ЗА ВОЈВОДИНУ	Група грађана
91	ГГ НОВИ ЉУДИ ЗА НОВУ ВАРОШ	Група грађана
92	ГГ СОЛИДАРНОСТ	Група грађана

93	ГГ „ОБРЕНОВАЦ НАШ ГРАД“	Група грађана
94	УГ СНАГА ОБРЕНОВЦА	Група грађана
95	ГГ МИРОСЛАВ ЧУЧКОВИЋ ЧУЧКО	Група грађана
96	ГГ ОБРЕНОВАЦ СВЕТОЗАР ДРАГОВИЋ ТОЗА	Група грађана
97	ГГ МИЛОРАД СОЛДАТОВИЋ,	Група грађана
98	ГГ ЈА ВОЛИМ ЗЕМЉУ БАНАТСКУ	Група грађана
99	ГГ ЛИСТА ПРОТИВ КОРУПЦИЈЕ	Група грађана
100	ГГ НАША ИНИЦИЈАТИВА	Група грађана
101	ГГ МИЛИША ДИНИЋ	Група грађана
102	ГГ ЖИВОРАД ЖИКА МИЛОСАВЉЕВИЋ	Група грађана
103	ГГ БРАНКО ГАЈУН	Група грађана
104	ГГ ЗА БОЉИ СРБОБРАН ТУРИЈУ И НАДАЉ-ДУШАН МИХАЈЛОВИЋ	Група грађана
105	ГГ ПОКРЕТ ЗА ПРОМЕНЕ	Група грађана
106	ГГ ПРЕПОРОД	Група грађана
107	ГГ ПРОСПЕРИТЕТ	Група грађана
108	ГГ Ж.БАБИЋ	Група грађана
109	ГГ С. МАРЈАНОВИЋ	Група грађана
110	ГГ НАШ ДОМ СРБИЈА	Група грађана
111	ГГ МОРАВА ГРАД	Група грађана
112	ГГ САВА САРИЋ	Група грађана
113	ГГ ДРАГАН ЈЕЛИЋ	Група грађана
114	ГГ ПОКРЕТ ЗА УЖИЦЕ	Група грађана
115	ГГ ЗА ЧАЧАК	Група грађана
116	ГГ ЛИГА ЗА ЧАЧАК	Група грађана
117	УДРУЖЕЊЕ ГРАЂАНА РОМСКИ ПОКРЕТ	Група грађана
118	ГГ ТОМИСЛАВ НИКОЛИЋ	Група грађана
119	ГГ БОРЦИ ГВОЗДЕНИ ПУК;	Група грађана
120	ГГ МАЛИ АКЦИОНАРИ И ОШТЕЋЕНИ РАДНИЦИ, ПОЉОПРИВРЕДНИЦИ И ГРАЂАНИ	Група грађана
121	БЛАЦЕ МОЈА ОПШТИНА	Група грађана
122	КОАЛИЦИЈА ЗА БОЉЕ СМЕДЕРЕВО-МИЛАН ЛУКИЋ	Група грађана

123	ГГ ЗА БОЉЕ СМЕДЕРЕВО	Група грађана
124	УПОСЛИМО ПАРАЋИН	Група грађана
125	ПОКРЕТ ЗА СЕЛО И ГРАД	Група грађана
126	ГГ ПОКРЕТ ЗА СМЕДЕРЕВО;	Група грађана
127	ПИРОТСКА НОВА СНАГА;	Група грађана
128	ПИРОТСКИ НАПРЕДЊАЦИ	Група грађана
129	ПОКРЕТ ЗА ПИРОТ	Група грађана
130	КОАЛИЦИЈА ЗА ПИРОТ	Група грађана
131	АЛБАНСКИ НАЦИОНАЛНИ ПОКРЕТ	Група грађана
132	ГГ ДЕМОКРАТСКИ ПРЕПОРОД	Група грађана
133	ПОКРЕТ ЗА ПРИБОЈ	Група грађана
134	ПОКРЕТ ЗА ЈУГ	Група грађана
135	ГГ ПОКРЕТ ЗА РАЗВОЈ ДРАГАЧЕВА	Група грађана
136	ПОКРЕТ ЗА СТИГ И МЛАВУ	Група грађана
137	УНИЈА ПОЉОПРИВРЕДНИКА И ПРЕДУЗЕТНИКА	Група грађана
138	ГГ ПРЕОБРАЖЕЊЕ	Група грађана
139	ГГ ПОКРЕТ ЗА ХОМОЉЕ	Група грађана
140	ГГ ХОМОЉСКО ЈУТРО	Група грађана
141	ПОКРЕТ РАВНОПРАВНОСТИ	Група грађана
142	„ЗАПЛАЊЕ МОЈА КУЋА“	Група грађана
143	ГГ ВЕРИСЛАВ ВЕЛИСАВЉЕВИЋ ВЕРЧЕ	Група грађана
144	ГГ ПОБЕДА	Група грађана
145	ГГ ЛЕВАЧ ЛЕВЧУ	Група грађана
146	ГГ „НАПРЕД СРБИЈО“ ТОМИСЛАВ НИКОЛИЋ	Група грађана
147	ГГ ЖИВКО МАТИЈЕВИЋ	Група грађана
148	ГГ БАЊА ЈЕ ЗАКОН	Група грађана
149	ГГ БРАНИСЛАВ НЕДИМОВИЋ	Група грађана
150	ГГ БОЉИ СОМБОР	Група грађана
151	САНЏАЧКА АЛТЕРНАТИВА	Група грађана
152	БОШЊАЧКА ЛИСТА ЗА ЕВРОПСКИ НОВИ ПАЗАР	Група грађана
153	ГГ ДВЕРИ СРЕМСКИ КАРЛОВЦИ	Група грађана
154	ГГ ДВЕРИ НИШ, ЗВЕЗДАРА, СРЕМСКИ КАРЛОВЦИ	Група грађана

155	ГГ ДР КАТАНЧЕВИЋ ПРОМЕНЕ	Група грађана
156	ГГ ФАМИЛИЈА ПРЕДУЗИМЉИВИХ ГРАЂАНА ЗА ПРЕПОРОД РУМЕ	Група грађана
157	УЈЕДИЊЕНИ РЕГИОНИ СРБИЈЕ	Група грађана
158	ДРАГАН МИЛИЋ – ЗА СЕЛО И ГРАД ВЕЛИКО ГРАДИШТЕ	Група грађана
159	УГ ПОКРЕТ ЗА ОПШТИНУ ГОРЊИ МИЛАНОВАЦ	Удружење грађана
160	УГ „СНАГА ГРАЂАНА“	Удружење грађана
161	УГ „НАШ ЧОВЕК“	Удружење грађана
162	УГ ПОКРЕТ ПРАВДА	Удружење грађана
163	ПОЛИТИЧКО УДРУЖЕЊЕ ПЕНЗИОНЕРИ СРБИЈЕ	Нема података о врсти политичког субјекта
164	С. МАРЈАНОВИЋ	Нема података о врсти политичког субјекта

Прилог 3. Преглед укупних прихода и расхода по политичким субјектима

РБ	ПОЛИТИЧКИ СУБЈЕКТ	ПРИХОДИ	ТРОШКОВИ	РАЗЛИКА
1	БОГАТА СРБИЈА ПОКРЕТ ПОЉОПРИВРЕДНИКА И ПРИВРЕДНИКА	3.488.026,19	1.436.455,58	2.051.570,61
2	БОШЊАЧКА ДЕМОКРАТСКА ЗАЈЕДНИЦА	20.458.386,23	17.854.210,00	2.604.176,23
3	БОШЊАЧКА НАРОДНА СТРАНКА	47.700,00	0,00	47.700,00
4	БОШЊАЧКО ДЕМОКРАТСКА СТРАНКА САНЦАКА	5.689.729,13	5.780.779,13	-91.050,00
5	ЦРНОГОРСКА ПАРТИЈА	11.023.028,00	11.008.431,00	14.597,00
6	ДЕМОХРИШЋАНСКА СТРАНКА СРБИЈЕ	9.554.564,00	9.364.564,00	190.000,00
7	ДЕМОКРАТСКА ПАРТИЈА	1.009.538,00	406.619,00	602.919,00
8	ДЕМОКРАТСКА ПАРТИЈА БУГАРА	215.871,00	341.622,00	-125.751,00
9	ДЕМОКРАТСКА ПАРТИЈА МАКЕДОНАЦА	71.616,00	27.054,00	44.562,00
10	ДЕМОКРАТСКА СТРАНКА	1.025.287.880,32	1.481.186.431,88	-455.898.551,56
11	ДЕМОКРАТСКА СТРАНКА СРБИЈЕ	246.626.490,00	231.000.712,69	15.625.777,31
12	ДЕМОКРАТСКА СТРАНКА ВОЈВОЂАНСКИХ МАЂАРА	1.037.396,00	1.083.993,00	-46.597,00
13	ДЕМОКРАТСКА УНИЈА ДОЛИНЕ	84.000,00	0,00	84.000,00
14	ДЕМОКРАТСКА ЗАЈЕДНИЦА ХРВАТА	60.519,00	60.674,00	-155,00
15	ДЕМОКРАТСКА ЗАЈЕДНИЦА ВОЈВОЂАНСКИХ МАЂАРА	1.009.361,03	631.486,67	377.874,36
16	ДЕМОКРАТСКИ САВЕЗ ХРВАТА У ВОЈВОДИНИ	10.646.632,89	10.663.532,04	-16.899,15
17	Г17 ПЛУС	295.021.861,25	653.142.214,52	-358.120.353,27
18	ЈЕДИНСТВЕНА СРБИЈА	35.341.292,13	31.811.464,82	3.529.827,31
19	КОМУНИСТИЧКА ПАРТИЈА	557.828,00	0,00	557.828,00
20	ЛИБЕРАЛНО ДЕМОКРАТСКА ПАРТИЈА	184.902.093,53	352.824.121,44	-167.922.027,91
21	ЛИГА СОЦИЈАЛДЕМОКРАТА ВОЈВОДИНЕ	83.014.783,70	95.812.152,62	-12.797.368,92
22	НАРОДНА ПАРТИЈА	9.762.363,76	10.394.356,59	-631.992,83
23	НИЈЕДАН ОД ПОНУЂЕНИХ ОДГОВОРА	8.667.873,46	2.613.326,82	6.054.546,64

24	НОВА СРБИЈА	42.009.519,05	39.683.764,84	2.325.754,21
25	ПАРТИЈА БУГАРА СРБИЈЕ	24.764,00	87.815,00	-63.051,00
26	ПАРТИЈА УЈЕДИЊЕНИХ ПЕНЗИОНЕРА СРБИЈЕ	41.806.916,06	41.803.375,00	3.541,06
27	ПАРТИЈА ЗА ДЕМОКРАТСКО ДЕЛОВАЊЕ	12.471.755,80	9.851.000,00	2.620.755,80
28	ПОКРЕТ СНАГА СРБИЈЕ – БК	16.282.733,11	15.215.149,74	1.067.583,37
29	ПОКРЕТ СОЦИЈАЛИСТА	465.986,15	410.466,67	55.519,48
30	ПОКРЕТ ВЕТЕРАНА	370.000,00	241.826,00	128.174,00
31	ПОКРЕТ ЗА РАЗВОЈ СРБИЈЕ	316.018,31	385.459,00	-69.440,69
32	ПОКРЕТ ЖИВИМ ЗА КРАЈИНУ	8.602.363,79	8.389.881,41	212.482,38
33	ПУЛС СРБИЈЕ	639.776,68	639.776,48	0,20
34	РЕФОРМИСТИ САНЦАКА	561.364,00	559.611,00	1.753,00
35	РЕФОРМИСТИЧКА СТРАНКА	264.750,00	257.841,93	6.908,07
36	РОМСКА ДЕМОКРАТСКА СТРАНКА	1.676.869,04	986.678,38	690.190,66
37	РУСИНСКА ДЕМОКРАТСКА СТРАНКА	323.000,00	309.906,00	13.094,00
38	САНЦАЧКА ДЕМОКРАТСКА ПАРТИЈА	10.703.902,15	10.481.576,47	222.325,68
39	САНЦАЧКА НАРОДНА ПАРТИЈА	438.291,13	420.273,00	18.018,13
40	САНЦАЧКО РАШКА ПАРТИЈА	0,00	0,00	0,00
41	САВЕЗ БАЧКИХ БУЊЕВАЦА	186.000,00	186.000,00	0,00
42	САВЕЗ ВОЈВОЂАНСКИХ МАЂАРА	58.680.500,00	57.162.497,00	1.518.003,00
43	СОЦИЈАЛДЕМОКРАТСКА ПАРТИЈА СРБИЈЕ	25.315.001,98	17.129.890,00	8.185.111,98
44	СОЦИЈАЛДЕМОКРАТСКА УНИЈА	9.124.929,44	9.124.929,00	0,44
45	СОЦИЈАЛДЕМОКРАТСКИ ПОКРЕТ/ САБОР СРПСКОГ ЈЕДИНСТВА	43.574,95	39.847,73	3.727,22
46	СОЦИЈАЛДЕМОКРАТСКИ САВЕЗ	1.637.186,00	12.606.629,00	-10.969.443,00
47	СОЦИЈАЛИСТИЧКА ПАРТИЈА СРБИЈЕ	456.899.169,06	456.480.140,17	419.028,89
48	СРБИЈА НА ИСТОКУ	219.632,93	137.272,50	82.360,43
49	СРПСКА МОНАРХИСТИЧКА СТРАНКА "СРПСКА СЛОГА"	0,00	0,00	0,00
50	СРПСКА НАПРЕДНА СТРАНКА	756.048.772,91	700.836.766,01	55.212.006,90
51	СРПСКА РАДИКАЛНА СТРАНКА	181.574.184,03	276.236.322,36	-94.662.138,33
52	СРПСКИ ПОКРЕТ ОБНОВЕ	25.236.269,91	20.913.526,57	4.322.743,34

53	СТРАНКА ДЕМОКРАТСКЕ АКЦИЈЕ САНЦАКА	32.743.040,00	34.422.835,00	-1.679.795,00
54	СТРАНКА РУСА СРБИЈЕ	0,00	0,00	0,00
55	СТРАНКА ВОЈВОЂАНСКИХ СЛОВАКА	622.540,19	593.027,13	29.513,06
56	УДРУЖЕНИ ПЕНЗИОНЕРИ И СОЦИЈАЛНА ПРАВДА	193.297,00	378.329,00	-185.032,00
57	УЈЕДИЊЕНА СЕЉАЧКА СТРАНКА	962.148,40	1.008.553,58	-46.405,18
58	ВЛАШКА ДЕМОКРАТСКА СТРАНКА	135.933,00	123.253,00	12.680,00
59	ВЛАШКА ДЕМОКРАТСКА СТРАНКА СРБИЈЕ	531.365,37	531.365,37	0,00
60	ВОЈВОЂАНСКА ПАРТИЈА	0,00	657.190,79	-657.190,79
61	ЗАЈЕДНО ЗА ШУМАДИЈУ	14.498.148,00	12.928.926,00	1.569.222,00
62	ЗАЈЕДНО ЗА ВОЈВОДИНУ	0,00	1.000,00	-1.000,00
63	ЗЕЛЕНИ СРБИЈЕ	3.726.466,33	4.051.339,42	-324.873,09
64	ГГ ДВЕРИ НОВИ САД	565.089,62	238.994,34	326.095,28
65	ГГ ДВЕРИ ЧАЧАК	272.972,00	98.355,00	174.617,00
66	ГГ МИОМИР ЗОРИЋ ИВАЊИЦА	334.107,03	204.761,33	129.345,70
67	ГГ ПРИВРЕДНИКА И ПОЉОПРИВРЕДНИКА -ПОКРЕТ ЗА ЛОЗНИЦУ	261.854,98	161.679,64	100.175,34
68	ГГ ДРАГАН МИЛИЋ – ЗА СЕЛО И ГРАД ВЕЛИКО ГРАДИШТЕ	86.957,91	0,00	86.957,91
69	ГГ ДВЕРИ ЗА ЖИВОТ СРБИЈЕ АРИЉЕ	86.670,00	0,00	86.670,00
70	ГГ ДВЕРИ БЕОГРАД	76.302,57	0,00	76.302,57
71	ГГ ДВЕРИ КРАЉЕВО	198.738,00	144.560,70	54.177,30
72	ГГ РАВАНИЦА ЋУПРИЈА	351.056,08	319.162,98	31.893,10
73	ГГ ДВЕРИ БАЧКА ПАЛАНКА	108.136,82	84.689,00	23.447,82
74	ГГ ДР СЛОБОДАН ГВОЗДЕНОВИЋ ВАЉЕВО	201.524,48	201.524,48	0,00
75	ГГ ЛУКИ	229.576,00	229.576,00	0,00
76	ГГ ДВЕРИ ПОЖЕГА	0,00	0,00	0,00
	<b>УКУПНО</b>	<b>3.661.687.987,88</b>	<b>4.654.401.545,82</b>	<b>-992.713.557,94</b>



Прилог 4. Преглед укупних прихода по врстама исказан по политичким субјектима

РБ	ПОЛИТИЧКИ СУБЈЕКТ	ЈАВНИ ИЗВОРИ	ПРИМЉЕНЕ УСЛУГЕ ПО ЧЛАНУ 6	ПРИЛОЗИ ФИЗИЧКИХ ЛИЦА
1	БОГАТА СРБИЈА ПОКРЕТ ПОЉОПРИВРЕДНИКА И ПРИВРЕДНИКА	2.718.026,19	0,00	0,00
2	БОШЊАЧКА ДЕМОКРАТСКА ЗАЈЕДНИЦА	18.938.608,56	0,00	1.515.000,00
3	БОШЊАЧКА НАРОДНА СТРАНКА	0,00	0,00	47.700,00
4	БОШЊАЧКО ДЕМОКРАТСКА СТРАНКА САНЦАКА	5.689.729,13	0,00	0,00
5	ЦРНОГОРСКА ПАРТИЈА	10.393.778,00	0,00	597.650,00
6	ДЕМОХРИШЋАНСКА СТРАНКА СРБИЈЕ	2.227.046,00	0,00	0,00
7	ДЕМОКРАТСКА ПАРТИЈА	702.238,00	0,00	0,00
8	ДЕМОКРАТСКА ПАРТИЈА БУГАРА	168.716,00	0,00	17.050,00
9	ДЕМОКРАТСКА ПАРТИЈА МАКЕДОНАЦА	71.616,00	0,00	0,00
10	ДЕМОКРАТСКА СТРАНКА	765.724.129,52	0,00	127.763.312,68
11	ДЕМОКРАТСКА СТРАНКА СРБИЈЕ	221.465.718,36	0,00	18.862.114,81
12	ДЕМОКРАТСКА СТРАНКА ВОЈВОЂАНСКИХ МАЂАРА	1.037.396,00	0,00	0,00
13	ДЕМОКРАТСКА УНИЈА ДОЛИНЕ	84.000,00	0,00	0,00
14	ДЕМОКРАТСКА ЗАЈЕДНИЦА ХРВАТА	60.519,00	0,00	0,00
15	ДЕМОКРАТСКА ЗАЈЕДНИЦА ВОЈВОЂАНСКИХ МАЂАРА	978.011,03	0,00	31.350,00
16	ДЕМОКРАТСКИ САВЕЗ ХРВАТА У ВОЈВОДИНИ	9.127.543,93	0,00	1.003.757,29
17	Г 17 ПЛУС	167.352.526,94	0,00	15.671.055,74
18	ЈЕДИНСТВЕНА СРБИЈА	31.971.421,71	0,00	1.781.335,00
19	КОМУНИСТИЧКА ПАРТИЈА	0,00	0,00	330.210,00
20	ЛИБЕРАЛНО ДЕМОКРАТСКА ПАРТИЈА	162.681.827,63	0,00	13.354.167,07
21	ЛИГА СОЦИЈАЛДЕМОКРАТА ВОЈВОДИНЕ	41.102.878,83	0,00	25.262.323,59
22	НАРОДНА ПАРТИЈА	5.092.546,11	0,00	3.862.704,00
23	НИЈЕДАН ОД ПОНУЂЕНИХ ОДГОВОРА	8.446.998,46	0,00	220.875,00
24	НОВА СРБИЈА	38.545.354,90	0,00	1.325.099,00
25	ПАРТИЈА БУГАРА СРБИЈЕ	24.764,00	0,00	0,00

ПРИЛОЗИ ПРАВНИХ ЛИЦА	ЧЛАНАРИНА-НАПЛАЋЕНА	ПРИХОДИ ОД ИМОВИНЕ	ДРУГИ ПРИХОДИ	УКУПНО
770.000,00	0,00	0,00	0,00	3.488.026,19
0,00	0,00	0,00	4.777,67	20.458.386,23
0,00	0,00	0,00	0,00	47.700,00
0,00	0,00	0,00	0,00	5.689.729,13
0,00	31.600,00	0,00	0,00	11.023.028,00
0,00	0,00	271.518,00	7.056.000,00	9.554.564,00
0,00	307.300,00	0,00	0,00	1.009.538,00
30.000,00	0,00	105,00	0,00	215.871,00
0,00	0,00	0,00	0,00	71.616,00
59.659.272,12	71.529.400,00	0,00	611.766,00	1.025.287.880,32
5.159.400,00	0,00	0,00	1.139.256,83	246.626.490,00
0,00	0,00	0,00	0,00	1.037.396,00
0,00	0,00	0,00	0,00	84.000,00
0,00	0,00	0,00	0,00	60.519,00
0,00	0,00	0,00	0,00	1.009.361,03
0,00	70.015,00	445.316,67	0,00	10.646.632,89
98.492.619,77	13.378.526,09	0,00	127.132,71	295.021.861,25
1.583.761,30	0,00	0,00	4.774,12	35.341.292,13
167.180,00	57.438,00	0,00	3.000,00	557.828,00
8.720.000,00	4.280,00	0,00	141.818,83	184.902.093,53
15.135.000,00	1.509.314,80	1.912,37	3.354,11	83.014.783,70
800.000,00	0,00	0,00	7.113,65	9.762.363,76
0,00	0,00	0,00	0,00	8.667.873,46
88.000,00	78.631,08	0,00	1.972.434,07	42.009.519,05
0,00	0,00	0,00	0,00	24.764,00

РБ	ПОЛИТИЧКИ СУБЈЕКТ	ЈАВНИ ИЗВОРИ	ПРИМЉЕНЕ УСЛУГЕ ПО ЧЛАНУ 6	ПРИЛОЗИ ФИЗИЧКИХ ЛИЦА
26	ПАРТИЈА УЈЕДИЊЕНИХ ПЕНЗИОНЕРА СРБИЈЕ	36.080.146,06	0,00	549.043,00
27	ПАРТИЈА ЗА ДЕМОКРАТСКО ДЕЛОВАЊЕ	12.471.755,80	0,00	0,00
28	ПОКРЕТ СНАГА СРБИЈЕ – БК	309.933,11	0,00	15.482.800,00
29	ПОКРЕТ СОЦИЈАЛИСТА	228.219,65	0,00	113.386,60
30	ПОКРЕТ ВЕТЕРАНА	0,00	0,00	370.000,00
31	ПОКРЕТ ЗА РАЗВОЈ СРБИЈЕ	0,00	0,00	316.018,31
32	ПОКРЕТ ЖИВИМ ЗА КРАЈИНУ	6.060.651,79	0,00	830.000,00
33	ПУЛС СРБИЈЕ	476.376,68	0,00	0,00
34	РЕФОРМИСТИ САНЦАКА	561.364,00	0,00	0,00
35	РЕФОРМИСТИЧКА СТРАНКА	0,00	0,00	0,00
36	РОМСКА ДЕМОКРАТСКА СТРАНКА	1.642.469,04	0,00	21.200,00
37	РУСИНСКА ДЕМОКРАТСКА СТРАНКА	0,00	0,00	323.000,00
38	САНЦАЧКА ДЕМОКРАТСКА ПАРТИЈА	9.227.394,15	0,00	1.229.000,00
39	САНЦАЧКА НАРОДНА ПАРТИЈА	178.505,13	0,00	259.786,00
40	САНЦАЧКО РАШКА ПАРТИЈА	0,00	0,00	0,00
41	САВЕЗ БАЧКИХ БУЊЕВАЦА	186.000,00	0,00	0,00
42	САВЕЗ ВОЈВОЂАНСКИХ МАЂАРА	56.461.452,00	0,00	2.195.973,00
43	СОЦИЈАЛДЕМОКРАТСКА ПАРТИЈА СРБИЈЕ	21.487.836,99	0,00	1.396.581,00
44	СОЦИЈАЛДЕМОКРАТСКА УНИЈА	9.124.929,44	0,00	0,00
45	СОЦИЈАЛДЕМОКРАТСКИ ПОКРЕТ/ САБОР СРПСКОГ ЈЕДИНСТВА	0,00	0,00	23.574,95
46	СОЦИЈАЛДЕМОКРАТСКИ САВЕЗ	143.086,00	0,00	1.491.100,00
47	СОЦИЈАЛИСТИЧКА ПАРТИЈА СРБИЈЕ	278.253.388,09	0,00	124.775.687,62
48	СРБИЈА НА ИСТОКУ	199.632,93	0,00	20.000,00
49	СРПСКА МОНАРХИСТИЧКА СТРАНКА „СРПСКА СЛОГА“	0,00	0,00	0,00
50	СРПСКА НАПРЕДНА СТРАНКА	687.499.365,25	0,00	66.542.628,09

ПРИЛОЗИ ПРАВНИХ ЛИЦА	ЧЛАНАРИНА-НАПЛАЋЕНА	ПРИХОДИ ОД ИМОВИНЕ	ДРУГИ ПРИХОДИ	УКУПНО
283.559,00	2.341.384,00	0,00	2.552.784,00	41.806.916,06
0,00	0,00	0,00	0,00	12.471.755,80
490.000,00	0,00	0,00	0,00	16.282.733,11
20.000,00	83.100,00	0,00	21.279,90	465.986,15
0,00	0,00	0,00	0,00	370.000,00
0,00	0,00	0,00	0,00	316.018,31
1.000.000,00	711.712,00	0,00	0,00	8.602.363,79
0,00	163.400,00	0,00	0,00	639.776,68
0,00	0,00	0,00	0,00	561.364,00
0,00	264.750,00	0,00	0,00	264.750,00
0,00	13.200,00	0,00	0,00	1.676.869,04
0,00	0,00	0,00	0,00	323.000,00
50.000,00	0,00	0,00	197.508,00	10.703.902,15
0,00	0,00	0,00	0,00	438.291,13
0,00	0,00	0,00	0,00	0,00
0,00	0,00	0,00	0,00	186.000,00
0,00	0,00	0,00	23.075,00	58.680.500,00
2.336.466,00	3.000,00	91.117,99	0,00	25.315.001,98
0,00	0,00	0,00	0,00	9.124.929,44
20.000,00	0,00	0,00	0,00	43.574,95
3.000,00	0,00	0,00	0,00	1.637.186,00
19.470.715,35	421.860,00	26.165.822,00	7.811.696,00	456.899.169,06
0,00	0,00	0,00	0,00	219.632,93
0,00	0,00	0,00	0,00	0,00
701.000,00	1.276.750,00	0,00	29.029,57	756.048.772,91

РБ	ПОЛИТИЧКИ СУБЈЕКТ	ЈАВНИ ИЗВОРИ	ПРИМЉЕНЕ УСЛУГЕ ПО ЧЛАНУ 6	ПРИЛОЗИ ФИЗИЧКИХ ЛИЦА
51	СРПСКА РАДИКАЛНА СТРАНКА	156.624.734,36	0,00	549.043,00
52	СРПСКИ ПОКРЕТ ОБНОВЕ	22.316.145,91	0,00	0,00
53	СТРАНКА ДЕМОКРАТСКЕ АКЦИЈЕ САНЦАКА	32.477.771,00	0,00	15.482.800,00
54	СТРАНКА РУСА СРБИЈЕ	0,00	0,00	113.386,60
55	СТРАНКА ВОЈВОЂАНСКИХ СЛОВАКА	232.140,19	0,00	370.000,00
56	УДРУЖЕНИ ПЕНЗИОНЕРИ И СОЦИЈАЛНА ПРАВДА	106.897,00	0,00	316.018,31
57	УЈЕДИЊЕНА СЕЉАЧКА СТРАНКА	718.078,40	0,00	830.000,00
58	ВЛАШКА ДЕМОКРАТСКА СТРАНКА	105.933,00	0,00	0,00
59	ВЛАШКА ДЕМОКРАТСКА СТРАНКА СРБИЈЕ	117.903,59	0,00	0,00
60	ВОЈВОЂАНСКА ПАРТИЈА	0,00	0,00	0,00
61	ЗАЈЕДНО ЗА ШУМАДИЈУ	10.983.775,00	0,00	21.200,00
62	ЗАЈЕДНО ЗА ВОЈВОДИНУ	0,00	0,00	323.000,00
63	ЗЕЛЕНИ СРБИЈЕ	2.320.724,33	0,00	1.229.000,00
64	ГГ ДВЕРИ НОВИ САД	565.089,62	0,00	259.786,00
65	ГГ ДВЕРИ ЧАЧАК	272.972,00	0,00	0,00
66	ГГ МИОМИР ЗОРИЋ ИВАЊИЦА	334.088,54	0,00	0,00
67	ГГ ПРИВРЕДНИКА И ПОЉОПРИ-ВРЕДНИКА -ПОКРЕТ ЗА ЛОЗНИЦУ	155.725,00	0,00	2.195.973,00
68	ГГ ДРАГАН МИЛИЋ – ЗА СЕЛО И ГРАД ВЕЛИКО ГРАДИШТЕ	86.957,91	0,00	1.396.581,00
69	ГГ ДВЕРИ ЗА ЖИВОТ СРБИЈЕ АРИЉЕ	86.670,00	0,00	0,00
70	ГГ ДВЕРИ БЕОГРАД	59.502,57	0,00	23.574,95
71	ГГ ДВЕРИ КРАЉЕВО	198.738,00	0,00	1.491.100,00
72	ГГ РАВАНИЦА ЋУПРИЈА	170.971,64	0,00	124.775.687,62
73	ГГ ДВЕРИ БАЧКА ПАЛАНКА	83.636,82	0,00	20.000,00
74	ГГ ДР СЛОБОДАН ГВОЗДЕНОВИЋ ВАЉЕВО	201.524,48	0,00	0,00
75	ГГ ЛУКИ	229.576,00	0,00	66.542.628,09
76	ГГ ДВЕРИ ПОЖЕГА	0,00	0,00	0,00

ПРИЛОЗИ ПРАВНИХ ЛИЦА	ЧЛАНАРИНА-НАПЛАЋЕНА	ПРИХОДИ ОД ИМОВИНЕ	ДРУГИ ПРИХОДИ	УКУПНО
0,00	9.129.400,00	0,00	6.946.549,67	181.574.184,03
246.000,00	1.220.574,00	0,00	0,00	25.236.269,91
0,00	265.269,00	0,00	0,00	32.743.040,00
0,00	0,00	0,00	0,00	0,00
0,00	0,00	0,00	0,00	622.540,19
86.400,00	0,00	0,00	0,00	193.297,00
0,00	26.350,00	0,00	0,00	962.148,40
0,00	0,00	0,00	0,00	135.933,00
220.000,00	0,00	0,00	158,18	531.365,37
0,00	0,00	0,00	0,00	0,00
2.744.373,00	337.000,00	0,00	0,00	14.498.148,00
0,00	0,00	0,00	0,00	0,00
865.942,00	0,00	0,00	0,00	3.726.466,33
0,00	0,00	0,00	0,00	565.089,62
0,00	0,00	0,00	0,00	272.972,00
0,00	0,00	0,00	0,00	334.107,03
0,00	0,00	0,00	129,98	261.854,98
0,00	0,00	0,00	0,00	86.957,91
0,00	0,00	0,00	0,00	86.670,00
0,00	0,00	0,00	0,00	76.302,57
0,00	0,00	0,00	0,00	198.738,00
0,00	0,00	84,44	0,00	351.056,08
0,00	24.500,00	0,00	0,00	108.136,82
0,00	0,00	0,00	0,00	201.524,48
0,00	0,00	0,00	0,00	229.576,00
0,00	0,00	0,00	0,00	0,00

Прилог 5. Преглед укупних прихода политичких субјеката исказан у %.

РБ	ПОЛИТИЧКИ СУБЈЕКТ	ЈАВНИ ИЗВОРИ	ПРИМЉЕНЕ УСЛУГЕ ПО ЧЛАНУ 7	ПРИЛОЗИ ФИЗИЧКИХ ЛИЦА
1	БОГАТА СРБИЈА ПОКРЕТ ПОЉОПРИВРЕДНИКА И ПРИВРЕДНИКА	77,9	0,00	0,0
2	БОШЊАЧКА ДЕМОКРАТСКА ЗАЈЕДНИЦА	92,6	0,00	7,4
3	БОШЊАЧКА НАРОДНА СТРАНКА	0,0	0,00	100,0
4	БОШЊАЧКО ДЕМОКРАТСКА СТРАНКА САНЦАКА	100,0	0,00	0,0
5	ЦРНОГОРСКА ПАРТИЈА	94,3	0,00	5,4
6	ДЕМОХРИШЋАНСКА СТРАНКА СРБИЈЕ	23,3	0,00	0,0
7	ДЕМОКРАТСКА ПАРТИЈА	69,6	0,00	0,0
8	ДЕМОКРАТСКА ПАРТИЈА БУГАРА	78,2	0,00	7,9
9	ДЕМОКРАТСКА ПАРТИЈА МАКЕДОНАЦА	100,0	0,00	0,0
10	ДЕМОКРАТСКА СТРАНКА	74,7	0,00	12,5
11	ДЕМОКРАТСКА СТРАНКА СРБИЈЕ	89,8	0,00	7,6
12	ДЕМОКРАТСКА СТРАНКА ВОЈВОЂАНСКИХ МАЂАРА	100,0	0,00	0,0
13	ДЕМОКРАТСКА УНИЈА ДОЛИНЕ	100,0	0,00	0,0
14	ДЕМОКРАТСКА ЗАЈЕДНИЦА ХРВАТА	100,0	0,00	0,0
15	ДЕМОКРАТСКА ЗАЈЕДНИЦА ВОЈВОЂАНСКИХ МАЂАРА	96,9	0,00	3,1
16	ДЕМОКРАТСКИ САВЕЗ ХРВАТА У ВОЈВОДИНИ	85,7	0,00	9,4
17	Г17 ПЛУС	56,7	0,00	5,3
18	ЈЕДИНСТВЕНА СРБИЈА	90,5	0,00	5,0
19	КОМУНИСТИЧКА ПАРТИЈА	0,0	0,00	59,2
20	ЛИБЕРАЛНО ДЕМОКРАТСКА ПАРТИЈА	88,0	0,00	7,2
21	ЛИГА СОЦИЈАЛДЕМОКРАТА ВОЈВОДИНЕ	49,5	0,00	30,4
22	НАРОДНА ПАРТИЈА	52,2	0,00	39,6
23	НИЈЕДАН ОД ПОНУЂЕНИХ ОДГОВОРА	97,5	0,00	2,5
24	НОВА СРБИЈА	91,8	0,00	3,2
25	ПАРТИЈА БУГАРА СРБИЈЕ	100,0	0,00	0,0

ПРИЛОЗИ ПРАВНИХ ЛИЦА	ЧЛАНАРИНА-НАПЛАЋЕНА	ПРИХОДИ ОД ИМОВИНЕ	ДРУГИ ПРИХОДИ
22,1	0,0	0,0	0,0
0,0	0,0	0,0	0,0
0,0	0,0	0,0	0,0
0,0	0,0	0,0	0,0
0,0	0,3	0,0	0,0
0,0	0,0	2,8	73,8
0,0	30,4	0,0	0,0
13,9	0,0	0,0	0,0
0,0	0,0	0,0	0,0
5,8	7,0	0,0	0,1
2,1	0,0	0,0	0,5
0,0	0,0	0,0	0,0
0,0	0,0	0,0	0,0
0,0	0,0	0,0	0,0
0,0	0,0	0,0	0,0
0,0	0,7	4,2	0,0
33,4	4,5	0,0	0,0
4,5	0,0	0,0	0,0
30,0	10,3	0,0	0,5
4,7	0,0	0,0	0,1
18,2	1,8	0,0	0,0
8,2	0,0	0,0	0,1
0,0	0,0	0,0	0,0
0,2	0,2	0,0	4,7
0,0	0,0	0,0	0,0

РБ	ПОЛИТИЧКИ СУБЈЕКТ	ЈАВНИ ИЗВОРИ	ПРИМЉЕНЕ УСЛУГЕ ПО ЧЛАНУ 7	ПРИЛОЗИ ФИЗИЧКИХ ЛИЦА
26	ПАРТИЈА УЈЕДИЊЕНИХ ПЕНЗИОНЕРА СРБИЈЕ	86,3	0,00	1,3
27	ПАРТИЈА ЗА ДЕМОКРАТСКО ДЕЛОВАЊЕ	100,0	0,00	0,0
28	ПОКРЕТ СНАГА СРБИЈЕ – БК	1,9	0,00	95,1
29	ПОКРЕТ СОЦИЈАЛИСТА	49,0	0,00	24,3
30	ПОКРЕТ ВЕТЕРАНА	0,0	0,00	100,0
31	ПОКРЕТ ЗА РАЗВОЈ СРБИЈЕ	0,0	0,00	100,0
32	ПОКРЕТ ЖИВИМ ЗА КРАЈИНУ	70,5	0,00	9,6
33	ПУЛС СРБИЈЕ	74,5	0,00	0,0
34	РЕФОРМИСТИ САНЦАКА	100,0	0,00	0,0
35	РЕФОРМИСТИЧКА СТРАНКА	0,0	0,00	0,0
36	РОМСКА ДЕМОКРАТСКА СТРАНКА	97,9	0,00	1,3
37	РУСИНСКА ДЕМОКРАТСКА СТРАНКА	0,0	0,00	100,0
38	САНЦАЧКА ДЕМОКРАТСКА ПАРТИЈА	86,2	0,00	11,5
39	САНЦАЧКА НАРОДНА ПАРТИЈА	40,7	0,00	59,3
40	САНЦАЧКО РАШКА ПАРТИЈА	0,0	0,00	0,0
41	САВЕЗ БАЧКИХ БУЊЕВАЦА	100,0	0,00	0,0
42	САВЕЗ ВОЈВОЂАНСКИХ МАЂАРА	96,2	0,00	3,7
43	СОЦИЈАЛДЕМОКРАТСКА ПАРТИЈА СРБИЈЕ	84,9	0,00	5,5
44	СОЦИЈАЛДЕМОКРАТСКА УНИЈА	100,0	0,00	0,0
45	СОЦИЈАЛДЕМОКРАТСКИ ПОКРЕТ/ САБОР СРПСКОГ ЈЕДИНСТВА	0,0	0,00	54,1
46	СОЦИЈАЛДЕМОКРАТСКИ САВЕЗ	8,7	0,00	91,1
47	СОЦИЈАЛИСТИЧКА ПАРТИЈА СРБИЈЕ	60,9	0,00	27,3
48	СРБИЈА НА ИСТОКУ	90,9	0,00	9,1
49	СРПСКА МОНАРХИСТИЧКА СТРАНКА „СРПСКА СЛОГА”	0,0	0,00	0,0
50	СРПСКА НАПРЕДНА СТРАНКА	90,9	0,00	8,8

ПРИЛОЗИ ПРАВНИХ ЛИЦА	ЧЛАНАРИНА-НАПЛАЋЕНА	ПРИХОДИ ОД ИМОВИНЕ	ДРУГИ ПРИХОДИ
0,7	5,6	0,0	6,1
0,0	0,0	0,0	0,0
3,0	0,0	0,0	0,0
4,3	17,8	0,0	4,6
0,0	0,0	0,0	0,0
0,0	0,0	0,0	0,0
11,6	8,3	0,0	0,0
0,0	25,5	0,0	0,0
0,0	0,0	0,0	0,0
0,0	100,0	0,0	0,0
0,0	0,8	0,0	0,0
0,0	0,0	0,0	0,0
0,5	0,0	0,0	1,8
0,0	0,0	0,0	0,0
0,0	0,0	0,0	0,0
0,0	0,0	0,0	0,0
0,0	0,0	0,0	0,0
0,0	0,0	0,0	0,0
9,2	0,0	0,4	0,0
0,0	0,0	0,0	0,0
45,9	0,0	0,0	0,0
0,2	0,0	0,0	0,0
4,3	0,1	5,7	1,7
0,0	0,0	0,0	0,0
0,0	0,0	0,0	0,0
0,1	0,2	0,0	0,0



РБ	ПОЛИТИЧКИ СУБЈЕКТ	ЈАВНИ ИЗВОРИ	ПРИМЉЕНЕ УСЛУГЕ ПО ЧЛАНУ 7	ПРИЛОЗИ ФИЗИЧКИХ ЛИЦА
51	СРПСКА РАДИКАЛНА СТРАНКА	86,3	0,00	4,9
52	СРПСКИ ПОКРЕТ ОБНОВЕ	88,4	0,00	5,8
53	СТРАНКА ДЕМОКРАТСКЕ АКЦИЈЕ САНЦАКА	99,2	0,00	0,0
54	СТРАНКА РУСА СРБИЈЕ	0,0	0,00	0,0
55	СТРАНКА ВОЈВОЂАНСКИХ СЛОВАКА	37,3	0,00	62,7
56	УДРУЖЕНИ ПЕНЗИОНЕРИ И СОЦИЈАЛНА ПРАВДА	55,3	0,00	0,0
57	УЈЕДИЊЕНА СЕЉАЧКА СТРАНКА	74,6	0,00	22,6
58	ВЛАШКА ДЕМОКРАТСКА СТРАНКА	77,9	0,00	22,1
59	ВЛАШКА ДЕМОКРАТСКА СТРАНКА СРБИЈЕ	22,2	0,00	36,4
60	ВОЈВОЂАНСКА ПАРТИЈА	0,0	0,00	0,0
61	ЗАЈЕДНО ЗА ШУМАДИЈУ	75,8	0,00	3,0
62	ЗАЈЕДНО ЗА ВОЈВОДИНУ	0,0	0,00	0,0
63	ЗЕЛЕНИ СРБИЈЕ	62,3	0,00	14,5
64	ГГ ДВЕРИ НОВИ САД	100,0	0,00	0,0
65	ГГ ДВЕРИ ЧАЧАК	100,0	0,00	0,0
66	ГГ МИОМИР ЗОРИЋ ИВАЊИЦА	100,0	0,00	0,0
67	ГГ ПРИВРЕДНИКА И ПОЉОПРИ-ВРЕДНИКА -ПОКРЕТ ЗА ЛОЗНИЦУ	59,5	0,00	40,5
68	ГГ ДРАГАН МИЛИЋ – ЗА СЕЛО И ГРАД ВЕЛИКО ГРАДИШТЕ	100,0	0,00	0,0
69	ГГ ДВЕРИ ЗА ЖИВОТ СРБИЈЕ АРИЉЕ	100,0	0,00	0,0
70	ГГ ДВЕРИ БЕОГРАД	78,0	0,00	22,0
71	ГГ ДВЕРИ КРАЉЕВО	100,0	0,00	0,0
72	ГГ РАВАНИЦА ЋУПРИЈА	48,7	0,00	51,3
73	ГГ ДВЕРИ БАЧКА ПАЛАНКА	77,3	0,00	0,0
74	ГГ ДР СЛОБОДАН ГВОЗДЕНОВИЋ ВАЉЕВО	100,0	0,00	0,0
75	ГГ ЛУКИ	100,0	0,00	0,0
76	ГГ ДВЕРИ ПОЖЕГА	0,0	0,00	0,0

ПРИЛОЗИ ПРАВНИХ ЛИЦА	ЧЛАНАРИНА-НАПЛАЋЕНА	ПРИХОДИ ОД ИМОВИНЕ	ДРУГИ ПРИХОДИ
0,0	5,0	0,0	3,8
1,0	4,8	0,0	0,0
0,0	0,8	0,0	0,0
0,0	0,0	0,0	0,0
0,0	0,0	0,0	0,0
44,7	0,0	0,0	0,0
0,0	2,7	0,0	0,0
0,0	0,0	0,0	0,0
41,4	0,0	0,0	0,0
0,0	0,0	0,0	0,0
18,9	2,3	0,0	0,0
0,0	0,0	0,0	0,0
23,2	0,0	0,0	0,0
0,0	0,0	0,0	0,0
0,0	0,0	0,0	0,0
0,0	0,0	0,0	0,0
0,0	0,0	0,0	0,0
0,0	0,0	0,0	0,0
0,0	0,0	0,0	0,0
0,0	0,0	0,0	0,0
0,0	22,7	0,0	0,0
0,0	0,0	0,0	0,0
0,0	0,0	0,0	0,0
0,0	0,00	0,0	0,0

Прилог 6. Преглед укупних расхода по врстама исказани по политичким субјектима

РБ	ПОЛИТИЧКИ СУБЈЕКТ	РЕЖИЈСКИ ТЕКУЋИ ТРОШКОВИ	ТРОШКОВИ РЕКЛАМНОГ МАТЕРЈАЛА И ПУБЛИКАЦИЈА	ТРОШКОВИ ЈАВНИХ ДОГАЂАЈА
1	БОГАТА СРБИЈА ПОКРЕТ ПОЉОПРИВРЕДНИКА И ПРИВРЕДНИКА	1.238.936,58	94.950,00	0,00
2	БОШЊАЧКА ДЕМОКРАТСКА ЗАЈЕДНИЦА	1.125.992,14	4.184.338,88	8.184.994,05
3	БОШЊАЧКА НАРОДНА СТРАНКА	0,00	0,00	0,00
4	БОШЊАЧКО ДЕМОКРАТСКА СТРАНКА САНЏАКА	592.213,76	0,00	0,00
5	ЦРНОГОРСКА ПАРТИЈА	1.283.668,00	4.353.252,00	5.371.511,00
6	ДЕМОХРИШЋАНСКА СТРАНКА СРБИЈЕ	4.261.124,00	0,00	0,00
7	ДЕМОКРАТСКА ПАРТИЈА	220.708,00	44.000,00	141.911,00
8	ДЕМОКРАТСКА ПАРТИЈА БУГАРА	0,00	140.399,00	192.737,00
9	ДЕМОКРАТСКА ПАРТИЈА МАКЕДОНАЦА	27.054,00	0,00	0,00
10	ДЕМОКРАТСКА СТРАНКА	1.110.021.539,00	129.675.111,25	51.838.657,82
11	ДЕМОКРАТСКА СТРАНКА СРБИЈЕ	36.134.868,17	37.904.151,49	115.470.959,92
12	ДЕМОКРАТСКА СТРАНКА ВОЈВОЂАНСКИХ МАЂАРА	306.095,00	239.395,00	0,00
13	ДЕМОКРАТСКА УНИЈА ДОЛИНЕ	0,00	0,00	0,00
14	ДЕМОКРАТСКА ЗАЈЕДНИЦА ХРВАТА	10.863,00	0,00	49.811,00
15	ДЕМОКРАТСКА ЗАЈЕДНИЦА ВОЈВОЂАНСКИХ МАЂАРА	106.527,19	154.085,94	0,00
16	ДЕМОКРАТСКИ САВЕЗ ХРВАТА У ВОЈВОДИНИ	1.180.115,11	1.484.044,90	1.679.807,00
17	Г17 ПЛУС	68.939.034,56	54.879.869,08	10.117.859,68
18	ЈЕДИНСТВЕНА СРБИЈА	14.030.385,79	2.102.820,22	1.989.098,82
19	КОМУНИСТИЧКА ПАРТИЈА	0,00	0,00	0,00
20	ЛИБЕРАЛНО ДЕМОКРАТСКА ПАРТИЈА	38.686.264,98	50.009.384,63	14.239.542,64
21	ЛИГА СОЦИЈАЛДЕМОКРАТА ВОЈВОДИНЕ	12.794.469,00	19.806.725,06	4.015.011,16
22	НАРОДНА ПАРТИЈА	3.458.358,87	1.720.993,77	2.501.127,42
23	НИЈЕДАН ОД ПОНУЂЕНИХ ОДГОВОРА	27.217,21	583.642,60	0,00
24	НОВА СРБИЈА	14.189.230,30	3.586.808,00	5.197.613,55
25	ПАРТИЈА БУГАРА СРБИЈЕ	27.415,00	49.400,00	11.000,00

ТРОШКОВИ ЗАРАДА	ТРОШКОВИ СТРУЧНОГ УСАВРШАВАЊА	ОСТАЛИ НЕ ПОМЕНУТИ ТРОШКОВИ	УКУПНО
102.569,00	0,00	0,00	1.436.455,58
2.949.867,12	0,00	1.409.017,81	17.854.210,00
0,00	0,00	0,00	0,00
225.900,00	317.035,01	4.645.630,36	5.780.779,13
0,00	0,00	0,00	11.008.431,00
812.157,00	111.000,00	4.180.283,00	9.364.564,00
0,00	0,00	0,00	406.619,00
0,00	8.486,00	0,00	341.622,00
0,00	0,00	0,00	27.054,00
110.783.394,58	45.900.642,71	32.967.086,52	1.481.186.431,88
31.107.857,92	3.523.010,35	6.859.864,84	231.000.712,69
0,00	0,00	538.503,00	1.083.993,00
0,00	0,00	0,00	0,00
0,00	0,00	0,00	60.674,00
0,00	62.900,00	307.973,54	631.486,67
2.529.545,38	698.489,00	3.091.530,65	10.663.532,04
18.170.645,66	1.233.203,48	499.801.602,06	653.142.214,52
2.517.407,17	10.037.439,28	1.134.313,54	31.811.464,82
0,00	0,00	0,00	0,00
8.793.272,00	5.599.224,42	235.496.432,77	352.824.121,44
2.916.603,05	0,00	56.279.344,35	95.812.152,62
1.233.057,29	140.000,00	1.340.819,24	10.394.356,59
0,00	296.943,00	1.705.524,01	2.613.326,82
7.045.219,89	595.980,00	9.068.913,10	39.683.764,84
0,00	0,00	0,00	87.815,00

РБ	ПОЛИТИЧКИ СУБЈЕКТ	РЕЖИЈСКИ ТЕКУЋИ ТРОШКОВИ	ТРОШКОВИ РЕКЛАМНОГ МАТЕРЈАЛА И ПУБЛИКАЦИЈА	ТРОШКОВИ ЈАВНИХ ДОГАЂАЈА
26	ПАРТИЈА УЈЕДИЊЕНИХ ПЕНЗИОНЕРА СРБИЈЕ	28.756.868,00	3.284.651,00	1.669.156,00
27	ПАРТИЈА ЗА ДЕМОКРАТСКО ДЕЛОВАЊЕ	8.091.000,00	0,00	0,00
28	ПОКРЕТ СНАГА СРБИЈЕ – БК	9.103.864,00	5.949.413,74	0,00
29	ПОКРЕТ СОЦИЈАЛИСТА	343.466,67	41.000,00	0,00
30	ПОКРЕТ ВЕТЕРАНА	231.206,00	10.620,00	0,00
31	ПОКРЕТ ЗА РАЗВОЈ СРБИЈЕ	383.254,00	0,00	0,00
32	ПОКРЕТ ЖИВИМ ЗА КРАЈИНУ	4.363.494,21	2.663.193,20	831.051,00
33	ПУЛС СРБИЈЕ	261.961,68	34.308,50	343.506,30
34	РЕФОРМИСТИ САНЦАКА	263.387,00	102.400,00	81.000,00
35	РЕФОРМИСТИЧКА СТРАНКА	0,00	0,00	0,00
36	РОМСКА ДЕМОКРАТСКА СТРАНКА	100.005,00	740.837,30	0,00
37	РУСИНСКА ДЕМОКРАТСКА СТРАНКА	0,00	78.164,00	0,00
38	САНЦАЧКА ДЕМОКРАТСКА ПАРТИЈА	4.095.906,10	1.011.106,47	452.940,00
39	САНЦАЧКА НАРОДНА ПАРТИЈА	323.025,00	77.248,00	20.000,00
40	САНЦАЧКО РАШКА ПАРТИЈА	0,00	0,00	0,00
41	САВЕЗ БАЧКИХ БУЊЕВАЦА	186.000,00	0,00	0,00
42	САВЕЗ ВОЈВОЂАНСКИХ МАЂАРА	6.816.830,00	20.220.335,00	8.044.405,00
43	СОЦИЈАЛДЕМОКРАТСКА ПАРТИЈА СРБИЈЕ	2.815.744,19	4.048.921,90	2.599.687,32
44	СОЦИЈАЛДЕМОКРАТСКА УНИЈА	5.118.177,00	190.620,00	0,00
45	СОЦИЈАЛДЕМОКРАТСКИ ПОКРЕТ/ САБОР СРПСКОГ ЈЕДИНСТВА	39.847,73	0,00	0,00
46	СОЦИЈАЛДЕМОКРАТСКИ САВЕЗ	227.869,00	516.531,00	10.106.318,00
47	СОЦИЈАЛИСТИЧКА ПАРТИЈА СРБИЈЕ	72.399.227,01	57.697.528,91	263.138.224,25
48	СРБИЈА НА ИСТОКУ	82.866,00	54.406,50	0,00
49	СРПСКА МОНАРХИСТИЧКА СТРАНКА „СРПСКА СЛОГА“	0,00	0,00	0,00
50	СРПСКА НАПРЕДНА СТРАНКА	27.005.820,89	38.703.368,50	2.825.602,84

ТРОШКОВИ ЗАРАДА	ТРОШКОВИ СТРУЧНОГ УСАВРШАВАЊА	ОСТАЛИ НЕ ПОМЕНУТИ ТРОШКОВИ	УКУПНО
7.810.889,00	281.811,00	0,00	41.803.375,00
1.760.000,00	0,00	0,00	9.851.000,00
161.872,00	0,00	0,00	15.215.149,74
0,00	26.000,00	0,00	410.466,67
0,00	0,00	0,00	241.826,00
0,00	0,00	2.205,00	385.459,00
532.143,00	0,00	0,00	8.389.881,41
0,00	0,00	0,00	639.776,48
37.650,00	0,00	75.174,00	559.611,00
0,00	0,00	257.841,93	257.841,93
0,00	0,00	145.836,08	986.678,38
0,00	0,00	231.742,00	309.906,00
844.892,00	0,00	4.076.731,90	10.481.576,47
0,00	0,00	0,00	420.273,00
0,00	0,00	0,00	0,00
0,00	0,00	0,00	186.000,00
7.770.910,00	1.922.566,00	12.387.451,00	57.162.497,00
5.840.716,34	0,00	1.824.820,25	17.129.890,00
3.446.730,00	369.402,00	0,00	9.124.929,00
0,00	0,00	0,00	39.847,73
0,00	0,00	1.755.911,00	12.606.629,00
45.995.607,00	338.937,00	16.910.616,00	456.480.140,17
0,00	0,00	0,00	137.272,50
0,00	0,00	0,00	0,00
11.303.656,00	27.394.636,40	593.603.681,38	700.836.766,01

РБ	ПОЛИТИЧКИ СУБЈЕКТ	РЕЖИЈСКИ ТЕКУЋИ ТРОШКОВИ	ТРОШКОВИ РЕКЛАМНОГ МАТЕРЈАЛА И ПУБЛИКАЦИЈА	ТРОШКОВИ ЈАВНИХ ДОГАЂАЈА
51	СРПСКА РАДИКАЛНА СТРАНКА	15.003.309,64	28.978.765,82	39.695.952,72
52	СРПСКИ ПОКРЕТ ОБНОВЕ	11.891.091,17	674.566,40	0,00
53	СТРАНКА ДЕМОКРАТСКЕ АКЦИЈЕ САНЦАКА	6.221.889,00	12.748.689,00	9.260.879,00
54	СТРАНКА РУСА СРБИЈЕ	0,00	0,00	0,00
55	СТРАНКА ВОЈВОЂАНСКИХ СЛОВАКА	402.292,13	190.735,00	0,00
56	УДРУЖЕНИ ПЕНЗИОНЕРИ И СОЦИЈАЛНА ПРАВДА	299.955,00	78.374,00	0,00
57	УЈЕДИЊЕНА СЕЉАЧКА СТРАНКА	405.413,00	316.500,58	286.640,00
58	ВЛАШКА ДЕМОКРАТСКА СТРАНКА	123.253,00	0,00	0,00
59	ВЛАШКА ДЕМОКРАТСКА СТРАНКА СРБИЈЕ	328.345,37	0,00	0,00
60	ВОЈВОЂАНСКА ПАРТИЈА	657.190,79	0,00	0,00
61	ЗАЈЕДНО ЗА ШУМАДИЈУ	3.320.059,00	7.439.884,00	54.180,00
62	ЗАЈЕДНО ЗА ВОЈВОДИНУ	0,00	0,00	0,00
63	ЗЕЛЕНИ СРБИЈЕ	1.348.558,67	501.996,28	191.555,23
64	ГГ ДВЕРИ НОВИ САД	238.994,34	0,00	0,00
65	ГГ ДВЕРИ ЧАЧАК	0,00	66.355,00	32.000,00
66	ГГ МИОМИР ЗОРИЋ ИВАЊИЦА	137.181,33	67.580,00	0,00
67	ГГ ПРИВРЕДНИКА И ПОЉОПРИ-ВРЕДНИКА -ПОКРЕТ ЗА ЛОЗНИЦУ	105.639,00	52.357,64	0,00
68	ГГ ДРАГАН МИЛИЋ – ЗА СЕЛО И ГРАД ВЕЛИКО ГРАДИШТЕ	0,00	0,00	0,00
69	ГГ ДВЕРИ ЗА ЖИВОТ СРБИЈЕ АРИЉЕ	0,00	0,00	0,00
70	ГГ ДВЕРИ БЕОГРАД	0,00	0,00	0,00
71	ГГ ДВЕРИ КРАЉЕВО	125.870,70	18.690,00	0,00
72	ГГ РАВАНИЦА ЋУПРИЈА	3.308,22	174.572,00	114.400,00
73	ГГ ДВЕРИ БАЧКА ПАЛАНКА	24.000,00	4.200,00	33.000,00
74	ГГ ДР СЛОБОДАН ГВОЗДЕНОВИЋ ВАЉЕВО	201.524,48	0,00	0,00
75	ГГ ЛУКИ	0,00	0,00	229.576,00
76	ГГ ДВЕРИ ПОЖЕГА	0,00	0,00	0,00
	<b>УКУПНО</b>	<b>1.520.509.773,98</b>	<b>497.751.291,56</b>	<b>561.011.715,72</b>

ТРОШКОВИ ЗАРАДА	ТРОШКОВИ СТРУЧНОГ УСАВРШАВАЊА	ОСТАЛИ НЕ ПОМЕНУТИ ТРОШКОВИ	УКУПНО
22.579.117,00	13.075.856,44	156.903.320,74	276.236.322,36
8.347.869,00	0,00	0,00	20.913.526,57
5.161.748,00	378.106,00	651.524,00	34.422.835,00
0,00	0,00	0,00	0,00
0,00	0,00	0,00	593.027,13
0,00	0,00	0,00	378.329,00
0,00	0,00	0,00	1.008.553,58
0,00	0,00	0,00	123.253,00
0,00	0,00	203.020,00	531.365,37
0,00	0,00	0,00	657.190,79
669.573,00	0,00	1.445.230,00	12.928.926,00
0,00	0,00	1.000,00	1.000,00
1.980.879,24	28.350,00	0,00	4.051.339,42
0,00	0,00	0,00	238.994,34
0,00	0,00	0,00	98.355,00
0,00	0,00	0,00	204.761,33
0,00	0,00	3.683,00	161.679,64
0,00	0,00	0,00	0,00
0,00	0,00	0,00	0,00
0,00	0,00	0,00	0,00
0,00	0,00	0,00	144.560,70
0,00	0,00	26.882,76	319.162,98
0,00	0,00	23.489,00	84.689,00
0,00	0,00	0,00	201.524,48
0,00	0,00	0,00	229.576,00
0,00	0,00	0,00	0,00
<b>313.431.747,64</b>	<b>112.340.018,09</b>	<b>1.649.356.998,83</b>	<b>4.654.401.545,82</b>

Прилог 7. Преглед укупних расхода политичких субјеката исказаних у %

РБ	ПОЛИТИЧКИ СУБЈЕКТ	РЕЖИЈСКИ ТЕКУЋИ ТРОШКОВИ	ТРОШКОВИ РЕКЛАМНОГ МАТЕРИЈАЛА И ПУБЛИКАЦИЈА	ТРОШКОВИ ЈАВНИХ ДОГАЂАЈА
1	БОГАТА СРБИЈА ПОКРЕТ ПОЉОПРИВРЕДНИКА И ПРИВРЕДНИКА	86,2	6,6	0,0
2	БОШЊАЧКА ДЕМОКРАТСКА ЗАЈЕДНИЦА	6,3	23,4	45,8
3	БОШЊАЧКА НАРОДНА СТРАНКА	0,0	0,0	0,0
4	БОШЊАЧКО ДЕМОКРАТСКА СТРАНКА САНЦАКА	10,2	0,0	0,0
5	ЦРНОГОРСКА ПАРТИЈА	11,7	39,5	48,8
6	ДЕМОХРИШЋАНСКА СТРАНКА СРБИЈЕ	45,5	0,0	0,0
7	ДЕМОКРАТСКА ПАРТИЈА	54,3	10,8	34,9
8	ДЕМОКРАТСКА ПАРТИЈА БУГАРА	0,0	41,1	56,4
9	ДЕМОКРАТСКА ПАРТИЈА МАКЕДОНАЦА	100,0	0,0	0,0
10	ДЕМОКРАТСКА СТРАНКА	74,9	8,8	3,5
11	ДЕМОКРАТСКА СТРАНКА СРБИЈЕ	15,6	16,4	50,0
12	ДЕМОКРАТСКА СТРАНКА ВОЈВОЂАНСКИХ МАЂАРА	28,2	22,1	0,0
13	ДЕМОКРАТСКА УНИЈА ДОЛИНЕ	0,0	0,0	0,0
14	ДЕМОКРАТСКА ЗАЈЕДНИЦА ХРВАТА	17,9	0,0	82,1
15	ДЕМОКРАТСКА ЗАЈЕДНИЦА ВОЈВОЂАНСКИХ МАЂАРА	16,9	24,4	0,0
16	ДЕМОКРАТСКИ САВЕЗ ХРВАТА У ВОЈВОДИНИ	11,1	13,9	15,8
17	Г17 ПЛУС	10,6	8,4	1,5
18	ЈЕДИНСТВЕНА СРБИЈА	44,1	6,6	6,3
19	КОМУНИСТИЧКА ПАРТИЈА	0,0	0,0	0,0
20	ЛИБЕРАЛНО ДЕМОКРАТСКА ПАРТИЈА	11,0	14,2	4,0
21	ЛИГА СОЦИЈАЛДЕМОКРАТА ВОЈВОДИНЕ	13,4	20,7	4,2
22	НАРОДНА ПАРТИЈА	33,3	16,6	24,1

ТРОШКОВИ ЗАРАДА	ТРОШКОВИ СТРУЧНОГ УСАВРШАВАЊА	ОСТАЛИ НЕ ПОМЕНУТИ ТРОШКОВИ
7,1	0,0	0,0
16,5	0,0	7,9
0,0	0,0	0,0
3,9	5,5	80,4
0,0	0,0	0,0
8,7	1,2	44,6
0,0	0,0	0,0
0,0	2,5	0,0
0,0	0,0	0,0
7,5	3,1	2,2
13,5	1,5	3,0
0,0	0,0	49,7
0,0	0,0	0,0
0,0	0,0	0,0
0,0	10,0	48,8
23,7	6,6	29,0
2,8	0,2	76,5
7,9	31,6	3,6
0,0	0,0	0,0
2,5	1,6	66,7
3,0	0,0	58,7
11,9	1,3	12,9



РБ	ПОЛИТИЧКИ СУБЈЕКТ	РЕЖИЈСКИ ТЕКУЋИ ТРОШКОВИ	ТРОШКОВИ РЕКЛАМНОГ МАТЕРИЈАЛА И ПУБЛИКАЦИЈА	ТРОШКОВИ ЈАВНИХ ДОГАЂАЈА
23	НИЈЕДАН ОД ПОНУЂЕНИХ ОДГОВОРА	1,0	22,3	0,0
24	НОВА СРБИЈА	35,8	9,0	13,1
25	ПАРТИЈА БУГАРА СРБИЈЕ	31,2	56,3	12,5
26	ПАРТИЈА УЈЕДИЊЕНИХ ПЕНЗИОНЕРА СРБИЈЕ	68,8	7,9	4,0
27	ПАРТИЈА ЗА ДЕМОКРАТСКО ДЕЛОВАЊЕ	82,1	0,0	0,0
28	ПОКРЕТ СНАГА СРБИЈЕ – БК	59,8	39,1	0,0
29	ПОКРЕТ СОЦИЈАЛИСТА	83,7	10,0	0,0
30	ПОКРЕТ ВЕТЕРАНА	95,6	4,4	0,0
31	ПОКРЕТ ЗА РАЗВОЈ СРБИЈЕ	99,4	0,0	0,0
32	ПОКРЕТ ЖИВИМ ЗА КРАЈИНУ	52,0	31,7	9,9
33	ПУЛС СРБИЈЕ	40,9	5,4	53,7
34	РЕФОРМИСТИ САНЦАКА	47,1	18,3	14,5
35	РЕФОРМИСТИЧКА СТРАНКА	0,0	0,0	0,0
36	РОМСКА ДЕМОКРАТСКА СТРАНКА	10,1	75,1	0,0
37	РУСИНСКА ДЕМОКРАТСКА СТРАНКА	0,0	25,2	0,0
38	САНЦАЧКА ДЕМОКРАТСКА ПАРТИЈА	39,1	9,6	4,3
39	САНЦАЧКА НАРОДНА ПАРТИЈА	76,9	18,4	4,8
40	САНЦАЧКО РАШКА ПАРТИЈА	0,0	0,0	0,0
41	САВЕЗ БАЧКИХ БУЊЕВАЦА	100,0	0,0	0,0
42	САВЕЗ ВОЈВОЂАНСКИХ МАЂАРА	11,9	35,4	14,1
43	СОЦИЈАЛДЕМОКРАТСКА ПАРТИЈА СРБИЈЕ	16,4	23,6	15,2
44	СОЦИЈАЛДЕМОКРАТСКА УНИЈА	56,1	2,1	0,0
45	СОЦИЈАЛДЕМОКРАТСКИ ПОКРЕТ/ САБОР СРПСКОГ ЈЕДИНСТВА	100,0	0,0	0,0
46	СОЦИЈАЛДЕМОКРАТСКИ САВЕЗ	1,8	4,1	80,2

ТРОШКОВИ ЗАРАДА	ТРОШКОВИ СТРУЧНОГ УСАВРШАВАЊА	ОСТАЛИ НЕ ПОМЕНУТИ ТРОШКОВИ
0,0	11,4	65,3
17,8	1,5	22,9
0,0	0,0	0,0
18,7	0,7	0,0
17,9	0,0	0,0
1,1	0,0	0,0
0,0	6,3	0,0
0,0	0,0	0,0
0,0	0,0	0,6
6,3	0,0	0,0
0,0	0,0	0,0
6,7	0,0	13,4
0,0	0,0	100,0
0,0	0,0	14,8
0,0	0,0	74,8
8,1	0,0	38,9
0,0	0,0	0,0
0,0	0,0	0,0
0,0	0,0	0,0
13,6	3,4	21,7
34,1	0,0	10,7
37,8	4,0	0,0
0,0	0,0	0,0
0,0	0,0	13,9

РБ	ПОЛИТИЧКИ СУБЈЕКТ	РЕЖИЈСКИ ТЕКУЋИ ТРОШКОВИ	ТРОШКОВИ РЕКЛАМНОГ МАТЕРИЈАЛА И ПУБЛИКАЦИЈА	ТРОШКОВИ ЈАВНИХ ДОГАЂАЈА
47	СОЦИЈАЛИСТИЧКА ПАРТИЈА СРБИЈЕ	15,9	12,6	57,6
48	СРБИЈА НА ИСТОКУ	60,4	39,6	0,0
49	СРПСКА МОНАРХИСТИЧКА СТРАНКА „СРПСКА СЛОГА”	0,0	0,0	0,0
50	СРПСКА НАПРЕДНА СТРАНКА	3,9	5,5	0,4
51	СРПСКА РАДИКАЛНА СТРАНКА	5,4	10,5	14,4
52	СРПСКИ ПОКРЕТ ОБНОВЕ	56,9	3,2	0,0
53	СТРАНКА ДЕМОКРАТСКЕ АКЦИЈЕ САНЏАКА	18,1	37,0	26,9
54	СТРАНКА РУСА СРБИЈЕ	0,0	0,0	0,0
55	СТРАНКА ВОЈВОЂАНСКИХ СЛОВАКА	67,8	32,2	0,0
56	УДРУЖЕНИ ПЕНЗИОНЕРИ И СОЦИЈАЛНА ПРАВДА	79,3	20,7	0,0
57	УЈЕДИЊЕНА СЕЉАЧКА СТРАНКА	40,2	31,4	28,4
58	ВЛАШКА ДЕМОКРАТСКА СТРАНКА	100,0	0,0	0,0
59	ВЛАШКА ДЕМОКРАТСКА СТРАНКА СРБИЈЕ	61,8	0,0	0,0
60	ВОЈВОЂАНСКА ПАРТИЈА	100,0	0,0	0,0
61	ЗАЈЕДНО ЗА ШУМАДИЈУ	25,7	57,5	0,4
62	ЗАЈЕДНО ЗА ВОЈВОДИНУ	0,0	0,0	0,0
63	ЗЕЛЕНИ СРБИЈЕ	33,3	12,4	4,7
64	ГГ ДВЕРИ НОВИ САД	100,0	0,0	0,0
65	ГГ ДВЕРИ ЧАЧАК	0,0	67,5	32,5
66	ГГ МИОМИР ЗОРИЋ ИВАЊИЦА	67,0	33,0	0,0
67	ГГ ПРИВРЕДНИКА И ПОЉОПРИВРЕДНИКА -ПОКРЕТ ЗА ЛОЗНИЦУ	65,3	32,4	0,0
68	ГГ ДРАГАН МИЛИЋ – ЗА СЕЛО И ГРАД ВЕЛИКО ГРАДИШТЕ	0,0	0,0	0,0

ТРОШКОВИ ЗАРАДА	ТРОШКОВИ СТРУЧНОГ УСАВРШАВАЊА	ОСТАЛИ НЕ ПОМЕНУТИ ТРОШКОВИ
10,1	0,1	3,7
0,0	0,0	0,0
0,0	0,0	0,0
1,6	3,9	84,7
8,2	4,7	56,8
39,9	0,0	0,0
15,0	1,1	1,9
0,0	0,0	0,0
0,0	0,0	0,0
0,0	0,0	0,0
0,0	0,0	0,0
0,0	0,0	38,2
0,0	0,0	0,0
5,2	0,0	11,2
0,0	0,0	100,0
48,9	0,7	0,0
0,0	0,0	0,0
0,0	0,0	0,0
0,0	0,0	0,0
0,0	0,0	2,3
0,0	0,0	0,0

РБ	ПОЛИТИЧКИ СУБЈЕКТ	РЕЖИЈСКИ ТЕКУЋИ ТРОШКОВИ	ТРОШКОВИ РЕКЛАМНОГ МАТЕРИЈАЛА И ПУБЛИКАЦИЈА	ТРОШКОВИ ЈАВНИХ ДОГАЂАЈА
69	ГГ ДВЕРИ ЗА ЖИВОТ СРБИЈЕ АРИЉЕ	0,0	0,0	0,0
70	ГГ ДВЕРИ БЕОГРАД	0,0	0,0	0,0
71	ГГ ДВЕРИ КРАЉЕВО	87,1	12,9	0,0
72	ГГ РАВАНИЦА ЋУПРИЈА	1,0	54,7	35,8
73	ГГ ДВЕРИ БАЧКА ПАЛАНКА	28,3	5,0	39,0
74	ГГ ДР СЛОБОДАН ГВОЗДЕНОВИЋ ВАЉЕВО	100,0	0,0	0,0
75	ГГ ЛУКИ	0,0	0,0	100,0
76	ГГ ДВЕРИ ПОЖЕГА	0,0	0,0	0,0

ТРОШКОВИ ЗАРАДА	ТРОШКОВИ СТРУЧНОГ УСАВРШАВАЊА	ОСТАЛИ НЕ ПОМЕНУТИ ТРОШКОВИ
0,0	0,0	0,0
0,0	0,0	0,0
0,0	0,0	0,0
0,0	0,0	8,4
0,0	0,0	27,7
0,0	0,0	0,0
0,0	0,0	0,0
0,0	0,0	0,0

Прилог 8. Преглед остварених прихода и расхода за редован рад за 2011. и 2012. годину исказаних по политичким субјектима

РБ	ПОЛИТИЧКИ СУБЈЕКТ	ПРИХОДИ РЕДОВАН РАД 2011
1	БОГАТА СРБИЈА ПОКРЕТ ПОЉОПРИВРЕДНИКА И ПРИВРЕДНИКА	620.000,00
2	БОШЊАЧКА ДЕМОКРАТСКА ЗАЈЕДНИЦА	1.000,00
3	БОШЊАЧКА НАРОДНА СТРАНКА	0,00
4	БОШЊАЧКО ДЕМОКРАТСКА СТРАНКА САНЦАКА	10.962.141,42
5	ЦРНОГОРСКА ПАРТИЈА	13.000,00
6	ДЕМОХРИШЋАНСКА СТРАНКА СРБИЈЕ	1.175.320,99
7	ДЕМОКРАТСКА ПАРТИЈА	35.500,00
8	ДЕМОКРАТСКА ПАРТИЈА БУГАРА	68.508,00
9	ДЕМОКРАТСКА ПАРТИЈА МАКЕДОНАЦА	0,00
10	ДЕМОКРАТСКА СТРАНКА	258.600.091,49
11	ДЕМОКРАТСКА СТРАНКА СРБИЈЕ	62.009.716,00
12	ДЕМОКРАТСКА СТРАНКА ВОЈВОЂАНСКИХ МАЂАРА	нема И1
13	ДЕМОКРАТСКА УНИЈА ДОЛИНЕ	нема И1
14	ДЕМОКРАТСКА ЗАЈЕДНИЦА ХРВАТА	0,00
15	ДЕМОКРАТСКА ЗАЈЕДНИЦА ВОЈВОЂАНСКИХ МАЂАРА	286.687,67
16	ДЕМОКРАТСКИ САВЕЗ ХРВАТА У ВОЈВОДИНИ	12.778.595,81
17	Г17 ПЛУС	99.434.381,56
18	ЈЕДИНСТВЕНА СРБИЈА	16.102.617,71
19	КОМУНИСТИЧКА ПАРТИЈА	0,00
20	ЛИБЕРАЛНО ДЕМОКРАТСКА ПАРТИЈА	34.652.016,10
21	ЛИГА СОЦИЈАЛДЕМОКРАТА ВОЈВОДИНЕ	22.506.184,00
22	НАРОДНА ПАРТИЈА	3.501.840,00
23	НИЈЕДАН ОД ПОНУЂЕНИХ ОДГОВОРА	221.220,00
24	НОВА СРБИЈА	31.434.735,45
25	ПАРТИЈА БУГАРА СРБИЈЕ	38.756,00

ПРИХОДИ РЕДОВАН РАД 2012	РАСХОДИ РЕДОВАН РАД 2011	РАСХОДИ РЕДОВАН РАД 2012
685.119.200,06	578.974,24	562.387.815,88
114.802.097,32	1.000,00	187.242.456,36
121.549.424,00	0,00	118.489.889,17
128.060.224,98	11.080.837,92	115.021.781,52
105.813.483,11	9.000,00	85.087.998,69
185.925.302,93	1.178.984,13	76.293.595,01
56.680.138,07	35.500,00	45.946.869,44
40.853.931,84	55.593,00	45.680.687,62
41.209.121,00	0,00	40.089.498,00
39.683.996,01	257.904.382,03	37.374.744,84
29.345.979,29	63.795.178,00	31.711.923,82
28.022.638,00	нема И1	23.309.193,00
25.236.269,91	нема И1	19.055.964,57
16.257.974,00	0,00	17.916.812,00
16.282.733,11	221.000,00	15.215.149,74
23.053.501,98	11.734.946,00	14.987.819,00
10.646.632,89	61.527.170,19	10.663.532,04
12.471.755,80	21.133.686,48	9.851.000,00
9.554.564,00	0,00	9.364.564,00
9.124.929,44	30.026.636,94	9.124.929,00
9.023.988,80	29.416.572,00	8.708.120,47
6.232.528,76	3.333.794,96	6.613.020,59
9.312.596,00	0,00	6.195.432,00
6.803.381,79	33.541.403,30	5.978.999,41
5.689.729,13	0,00	5.780.779,13

РБ	ПОЛИТИЧКИ СУБЈЕКТ	ПРИХОДИ РЕДОВАН РАД 2011
26	ПАРТИЈА УЈЕДИЊЕНИХ ПЕНЗИОНЕРА СРБИЈЕ	26.031.131,15
27	ПАРТИЈА ЗА ДЕМОКРАТСКО ДЕЛОВАЊЕ	14.840.000,00
28	ПОКРЕТ СНАГА СРБИЈЕ – БК	809.413,00
29	ПОКРЕТ СОЦИЈАЛИСТА	827.450,00
30	ПОКРЕТ ВЕТЕРАНА	5.000,00
31	ПОКРЕТ ЗА РАЗВОЈ СРБИЈЕ	0,00
32	ПОКРЕТ ЖИВИМ ЗА КРАЈИНУ	1.590.000,00
33	ПУЛС СРБИЈЕ	200.412,42
34	РЕФОРМИСТИ САНЦАКА	0,00
35	РЕФОРМИСТИЧКА СТРАНКА	0,00
36	РОМСКА ДЕМОКРАТСКА СТРАНКА	21.730,37
37	РУСИНСКА ДЕМОКРАТСКА СТРАНКА	0,00
38	САНЦАЧКА ДЕМОКРАТСКА ПАРТИЈА	14.751.130,00
39	САНЦАЧКА НАРОДНА ПАРТИЈА	нема И1
40	САНЦАЧКО РАШКА ПАРТИЈА	0,00
41	САВЕЗ БАЧКИХ БУЊЕВАЦА	106.000,00
42	САВЕЗ ВОЈВОЂАНСКИХ МАЂАРА	21.029.672,00
43	СОЦИЈАЛДЕМОКРАТСКА ПАРТИЈА СРБИЈЕ	4.973.134,31
44	СОЦИЈАЛДЕМОКРАТСКА УНИЈА	11.166.119,00
45	СОЦИЈАЛДЕМОКРАТСКИ ПОКРЕТ/ САБОР СРПСКОГ ЈЕДИНСТВА	135.510,47
46	СОЦИЈАЛДЕМОКРАТСКИ САВЕЗ	0,00
47	СОЦИЈАЛИСТИЧКА ПАРТИЈА СРБИЈЕ	75.730.896,00
48	СРБИЈА НА ИСТОКУ	56.132,00
49	СРПСКА МОНАРХИСТИЧКА СТРАНКА „СРПСКА СЛОГА“	0,00
50	СРПСКА НАПРЕДНА СТРАНКА	23.884.922,00
51	СРПСКА РАДИКАЛНА СТРАНКА	186.622.489,00

ПРИХОДИ РЕДОВАН РАД 2012	РАСХОДИ РЕДОВАН РАД 2011	РАСХОДИ РЕДОВАН РАД 2012
3.726.466,33	26.205.335,17	4.051.339,42
5.888.622,12	10.077.000,00	2.324.253,00
1.037.396,18	554.329,00	1.083.993,00
758.526,86	843.546,00	986.678,38
3.488.026,19	84.405,00	854.629,58
0,00	0,00	657.190,79
598.225,00	1.590.000,00	645.613,58
561.364,00	210.904,25	559.611,00
5.485.052,47	0,00	559.030,82
531.365,37	0,00	531.365,37
1.009.538,00	2.750,00	406.619,00
773.823,89	0,00	391.465,67
316.018,00	14.619.035,00	385.459,00
787.986,00	нема И1	368.833,00
436.725,68	0,00	318.507,48
465.986,15	105.000,00	269.184,67
264.750,00	20.871.529,00	257.841,93
370.000,00	6.579.740,34	241.826,00
565.089,62	11.166.119,00	238.994,34
201.524,48	140.526,60	201.524,48
225.509,28	0,00	195.996,13
186.000,00	138.761.848,00	186.000,00
86.400,00	23.600,00	161.205,00
96.064,00	120.000,00	151.863,00
198.738,00	21.649.395,00	144.560,70
10.425.378,00	134.343.650,00	140.126,00



РБ	ПОЛИТИЧКИ СУБЈЕКТ	ПРИХОДИ РЕДОВАН РАД 2011
52	СРПСКИ ПОКРЕТ ОБНОВЕ	22.679.936,00
53	СТРАНКА ДЕМОКРАТСКЕ АКЦИЈЕ САНЏАКА	20.274.390,00
54	СТРАНКА РУСА СРБИЈЕ	0,00
55	СТРАНКА ВОЈВОЂАНСКИХ СЛОВАКА	243.000,00
56	УДРУЖЕНИ ПЕНЗИОНЕРИ И СОЦИЈАЛНА ПРАВДА	84.960,00
57	УЈЕДИЊЕНА СЕЉАЧКА СТРАНКА	766.201,19
58	ВЛАШКА ДЕМОКРАТСКА СТРАНКА	0,00
59	ВЛАШКА ДЕМОКРАТСКА СТРАНКА СРБИЈЕ	нема И1
60	ВОЈВОЂАНСКА ПАРТИЈА	593.437,34
61	ЗАЈЕДНО ЗА ШУМАДИЈУ	13.657.000,00
62	ЗАЈЕДНО ЗА ВОЈВОДИНУ	0,00
63	ЗЕЛЕНИ СРБИЈЕ	2.655.800,00
64	ГГ ДВЕРИ НОВИ САД	
65	ГГ ДВЕРИ ЧАЧАК	
66	ГГ МИОМИР ЗОРИЋ ИВАЊИЦА	
67	ГГ ПРИВРЕДНИКА И ПОЉОПРИВРЕДНИКА - ПОКРЕТ ЗА ЛОЗНИЦУ	
68	ГГ ДРАГАН МИЛИЋ – ЗА СЕЛО И ГРАД ВЕЛИКО ГРАДИШТЕ	
69	ГГ ДВЕРИ ЗА ЖИВОТ СРБИЈЕ АРИЉЕ	
70	ГГ ДВЕРИ БЕОГРАД	
71	ГГ ДВЕРИ КРАЉЕВО	
72	ГГ РАВАНИЦА ЋУПРИЈА	
73	ГГ ДВЕРИ БАЧКА ПАЛАНКА	
74	ГГ ДР СЛОБОДАН ГВОЗДЕНОВИЋ ВАЉЕВО	
75	ГГ ЛУКИ	
76	ГГ ДВЕРИ ПОЖЕГА	
	<b>УКУПНО</b>	998.178.178,45

ПРИХОДИ РЕДОВАН РАД 2012	РАСХОДИ РЕДОВАН РАД 2011	РАСХОДИ РЕДОВАН РАД 2012
219.632,93	21.888.056,00	137.272,50
135.933,00	34.422.835,00	123.253,00
272.972,00	0,00	98.355,00
72.326,82	204.000,00	84.689,00
60.519,00	84.960,00	60.674,00
66.576,11	743.191,72	48.557,00
43.574,95	0,00	39.847,73
24.764,00	нема И1	38.415,00
60.103,24	1.482.050,95	28.749,98
71.616,00	13.613.000,00	27.054,00
0,00	0,00	11.743,00
0,00	2.686.800,00	1.000,00
80.582,98		117,55
0,00		0,00
84.000,00		0,00
557.828,00		0,00
0,00		0,00
0,00		0,00
0,00		0,00
173.915,82		0,00
129.344,90		0,00
86.670,00		0,00
0,00		0,00
16.800,00		0,00
0,00		0,00
1.777.397.857,59	988.648.265,22	1.525.106.014,40

Прилог 9. Преглед остварених прихода по врстама за редован рад по политичким субјектима за 2012. годину

РБ	ПОЛИТИЧКИ СУБЈЕКТ	ЈАВНИ ИЗВОРИ	ПРИМЉЕНЕ УСЛУГЕ ПО ЧЛАНУ 6	ПРИЛОЗИ ФИЗИЧКИХ ЛИЦА
1	БОГАТА СРБИЈА ПОКРЕТ ПОЉОПРИВРЕДНИКА И ПРИВРЕДНИКА	2.718.026,19	0,00	0,00
2	БОШЊАЧКА ДЕМОКРАТСКА ЗАЈЕДНИЦА	5.756.844,45	0,00	127.000,00
3	БОШЊАЧКА НАРОДНА СТРАНКА	0,00	0,00	0,00
4	БОШЊАЧКО ДЕМОКРАТСКА СТРАНКА САНЦАКА	5.689.729,13	0,00	0,00
5	ЦРНОГОРСКА ПАРТИЈА	10.393.778,00	0,00	0,00
6	ДЕМОХРИШЋАНСКА СТРАНКА СРБИЈЕ	2.227.046,00	0,00	0,00
7	ДЕМОКРАТСКА ПАРТИЈА	702.238,00	0,00	0,00
8	ДЕМОКРАТСКА ПАРТИЈА БУГАРА	78.909,00	0,00	17.050,00
9	ДЕМОКРАТСКА ПАРТИЈА МАКЕДОНАЦА	71.616,00	0,00	0,00
10	ДЕМОКРАТСКА СТРАНКА	523.392.233,95	0,00	69.703.507,96
11	ДЕМОКРАТСКА СТРАНКА СРБИЈЕ	101.398.589,29	0,00	2.875.636,99
12	ДЕМОКРАТСКА СТРАНКА ВОЈВОЂАНСКИХ МАЂАРА	1.037.396,18	0,00	0,00
13	ДЕМОКРАТСКА УНИЈА ДОЛИНЕ	84.000,00	0,00	0,00
14	ДЕМОКРАТСКА ЗАЈЕДНИЦА ХРВАТА	60.519,00	0,00	0,00
15	ДЕМОКРАТСКА ЗАЈЕДНИЦА ВОЈВОЂАНСКИХ МАЂАРА	751.473,89	0,00	22.350,00
16	ДЕМОКРАТСКИ САВЕЗ ХРВАТА У ВОЈВОДИНИ	9.127.543,93	0,00	1.003.757,29
17	Г17 ПЛУС	66.079.422,18	0,00	10.675.144,00
18	ЈЕДИНСТВЕНА СРБИЈА	29.107.540,17	0,00	217.650,00
19	КОМУНИСТИЧКА ПАРТИЈА	0,00	0,00	354.210,00
20	ЛИБЕРАЛНО ДЕМОКРАТСКА ПАРТИЈА	56.531.039,24	0,00	3.000,00
21	ЛИГА СОЦИЈАЛДЕМОКРАТА ВОЈВОДИНЕ	29.274.350,56	0,00	10.065.000,00
22	НАРОДНА ПАРТИЈА	4.835.715,11	0,00	1.389.700,00
23	НИЈЕДАН ОД ПОНУЂЕНИХ ОДГОВОРА	5.264.302,47	0,00	220.750,00
24	НОВА СРБИЈА	37.559.930,86	0,00	0,00
25	ПАРТИЈА БУГАРА СРБИЈЕ	24.764,00	0,00	0,00

ПРИЛОЗИ ПРАВНИХ ЛИЦА	ЧЛАНАРИНА-НАПЛАЋЕНА	ПРИХОДИ ОД ИМОВИНЕ	ДРУГИ ПРИХОДИ	УКУПНО
770.000,00	0,00	0,00	0,00	3.488.026,19
0,00	0,00	0,00	4.777,67	5.888.622,12
0,00	0,00	0,00	0,00	0,00
0,00	0,00	0,00	0,00	5.689.729,13
0,00	31.600,00	0,00	0,00	10.425.378,00
0,00	0,00	271.518,00	7.056.000,00	9.554.564,00
0,00	307.300,00	0,00	0,00	1.009.538,00
0,00	0,00	105,00	0,00	96.064,00
0,00	0,00	0,00	0,00	71.616,00
19.882.292,15	71.529.400,00	0,00	611.766,00	685.119.200,06
400.000,00	0,00	0,00	1.139.256,83	105.813.483,11
0,00	0,00	0,00	0,00	1.037.396,18
0,00	0,00	0,00	0,00	84.000,00
0,00	0,00	0,00	0,00	60.519,00
0,00	0,00	0,00	0,00	773.823,89
0,00	70.015,00	445.316,67	0,00	10.646.632,89
37.800.000,00	13.378.526,09	0,00	127.132,71	128.060.224,98
16.015,00	0,00	0,00	4.774,12	29.345.979,29
143.180,00	57.438,00	0,00	3.000,00	557.828,00
0,00	4.280,00	0,00	141.818,83	56.680.138,07
0,00	1.509.314,80	1.912,37	3.354,11	40.853.931,84
0,00	0,00	0,00	7.113,65	6.232.528,76
0,00	0,00	0,00	0,00	5.485.052,47
73.000,00	78.631,08	0,00	1.972.434,07	39.683.996,01
0,00	0,00	0,00	0,00	24.764,00

РБ	ПОЛИТИЧКИ СУБЈЕКТ	ЈАВНИ ИЗВОРИ	ПРИМЉЕНЕ УСЛУГЕ ПО ЧЛАНУ 6	ПРИЛОЗИ ФИЗИЧКИХ ЛИЦА
26	ПАРТИЈА УЈЕДИЊЕНИХ ПЕНЗИОНЕРА СРБИЈЕ	35.575.246,00	0,00	495.148,00
27	ПАРТИЈА ЗА ДЕМОКРАТСКО ДЕЛОВАЊЕ	12.471.755,80	0,00	0,00
28	ПОКРЕТ СНАГА СРБИЈЕ – БК	309.933,11	0,00	15.482.800,00
29	ПОКРЕТ СОЦИЈАЛИСТА	228.219,65	0,00	113.386,60
30	ПОКРЕТ ВЕТЕРАНА	0,00	0,00	370.000,00
31	ПОКРЕТ ЗА РАЗВОЈ СРБИЈЕ	0,00	0,00	316.018,00
32	ПОКРЕТ ЖИВИМ ЗА КРАЈИНУ	5.561.669,79	0,00	530.000,00
33	ПУЛС СРБИЈЕ	273.325,68	0,00	0,00
34	РЕФОРМИСТИ САНЦАКА	561.364,00	0,00	0,00
35	РЕФОРМИСТИЧКА СТРАНКА	0,00	0,00	0,00
36	РОМСКА ДЕМОКРАТСКА СТРАНКА	724.126,86	0,00	21.200,00
37	РУСИНСКА ДЕМОКРАТСКА СТРАНКА	0,00	0,00	0,00
38	САНЦАЧКА ДЕМОКРАТСКА ПАРТИЈА	8.515.480,80	0,00	311.000,00
39	САНЦАЧКА НАРОДНА ПАРТИЈА	15.090,11	0,00	51.486,00
40	САНЦАЧКО РАШКА ПАРТИЈА	0,00	0,00	0,00
41	САВЕЗ БАЧКИХ БУЊЕВАЦА	186.000,00	0,00	0,00
42	САВЕЗ ВОЈВОЂАНСКИХ МАЂАРА	26.463.590,00	0,00	1.535.973,00
43	СОЦИЈАЛДЕМОКРАТСКА ПАРТИЈА СРБИЈЕ	21.487.836,99	0,00	1.184.081,00
44	СОЦИЈАЛДЕМОКРАТСКА УНИЈА	9.124.929,44	0,00	0,00
45	СОЦИЈАЛДЕМОКРАТСКИ ПОКРЕТ/ САБОР СРПСКОГ ЈЕДИНСТВА	0,00	0,00	23.574,95
46	СОЦИЈАЛДЕМОКРАТСКИ САВЕЗ	143.086,00	0,00	644.900,00
47	СОЦИЈАЛИСТИЧКА ПАРТИЈА СРБИЈЕ	77.780.046,00	0,00	9.370.000,00
48	СРБИЈА НА ИСТОКУ	199.632,93	0,00	20.000,00
49	СРПСКА МОНАРХИСТИЧКА СТРАНКА „СРПСКА СЛОГА”	0,00	0,00	0,00
50	СРПСКА НАПРЕДНА СТРАНКА	175.746.385,36	0,00	8.854.138,00

ПРИЛОЗИ ПРАВНИХ ЛИЦА	ЧЛАНАРИНА-НАПЛАЋЕНА	ПРИХОДИ ОД ИМОВИНЕ	ДРУГИ ПРИХОДИ	УКУПНО
244.559,00	2.341.384,00	0,00	2.552.784,00	41.209.121,00
0,00	0,00	0,00		12.471.755,80
490.000,00	0,00	0,00	0,00	16.282.733,11
20.000,00	83.100,00	0,00	21.279,90	465.986,15
0,00	0,00	0,00	0,00	370.000,00
0,00	0,00	0,00	0,00	316.018,00
0,00	711.712,00	0,00	0,00	6.803.381,79
0,00	163.400,00	0,00	0,00	436.725,68
0,00	0,00	0,00	0,00	561.364,00
0,00	264.750,00	0,00	0,00	264.750,00
0,00	13.200,00	0,00	0,00	758.526,86
0,00	0,00	0,00	0,00	0,00
0,00	0,00	0,00	197.508,00	9.023.988,80
0,00	0,00	0,00	0,00	66.576,11
0,00	0,00	0,00	0,00	0,00
0,00	0,00	0,00	0,00	186.000,00
0,00	0,00	0,00	23.075,00	28.022.638,00
287.466,00	3.000,00	91.117,99	0,00	23.053.501,98
0,00	0,00	0,00	0,00	9.124.929,44
20.000,00	0,00	0,00	0,00	43.574,95
0,00	0,00	0,00	0,00	787.986,00
0,00	421.860,00	26.165.822,00	7.811.696,00	121.549.424,00
0,00	0,00	0,00	0,00	219.632,93
0,00	0,00	0,00	0,00	0,00
19.000,00	1.276.750,00	0,00	29.029,57	185.925.302,93

РБ	ПОЛИТИЧКИ СУБЈЕКТ	ЈАВНИ ИЗВОРИ	ПРИМЉЕНЕ УСЛУГЕ ПО ЧЛАНУ 6	ПРИЛОЗИ ФИЗИЧКИХ ЛИЦА
51	СРПСКА РАДИКАЛНА СТРАНКА	98.726.147,65	0,00	0,00
52	СРПСКИ ПОКРЕТ ОБНОВЕ	22.316.145,91	0,00	1.453.550,00
53	СТРАНКА ДЕМОКРАТСКЕ АКЦИЈЕ САНЦАКА	15.992.705,00	0,00	0,00
54	СТРАНКА РУСА СРБИЈЕ	0,00	0,00	0,00
55	СТРАНКА ВОЈВОЂАНСКИХ СЛОВАКА	64.109,28	0,00	161.400,00
56	УДРУЖЕНИ ПЕНЗИОНЕРИ И СОЦИЈАЛНА ПРАВДА	0,00	0,00	0,00
57	УЈЕДИЊЕНА СЕЉАЧКА СТРАНКА	571.875,00	0,00	0,00
58	ВЛАШКА ДЕМОКРАТСКА СТРАНКА	105.933,00	0,00	30.000,00
59	ВЛАШКА ДЕМОКРАТСКА СТРАНКА СРБИЈЕ	117.903,59	0,00	193.303,60
60	ВОЈВОЂАНСКА ПАРТИЈА	0,00	0,00	0,00
61	ЗАЈЕДНО ЗА ШУМАДИЈУ	8.975.596,00	0,00	0,00
62	ЗАЈЕДНО ЗА ВОЈВОДИНУ	0,00	0,00	0,00
63	ЗЕЛЕНИ СРБИЈЕ	2.320.724,33	0,00	539.800,00
64	ГГ ДВЕРИ НОВИ САД	86.957,91	0,00	0,00
65	ГГ ДВЕРИ ЧАЧАК	198.738,00	0,00	0,00
66	ГГ МИОМИР ЗОРИЋ ИВАЊИЦА	201.524,48	0,00	0,00
67	ГГ ПРИВРЕДНИКА И ПОЉОПРИ-ВРЕДНИКА -ПОКРЕТ ЗА ЛОЗНИЦУ	272.972,00	0,00	0,00
68	ГГ ДРАГАН МИЛИЋ – ЗА СЕЛО И ГРАД ВЕЛИКО ГРАДИШТЕ	47.826,82	0,00	0,00
69	ГГ ДВЕРИ ЗА ЖИВОТ СРБИЈЕ АРИЉЕ	129.344,90	0,00	0,00
70	ГГ ДВЕРИ БЕОГРАД	86.670,00	0,00	0,00
71	ГГ ДВЕРИ КРАЉЕВО	565.089,62	0,00	0,00
72	ГГ РАВАНИЦА ЋУПРИЈА	0,00	0,00	0,00
73	ГГ ДВЕРИ БАЧКА ПАЛАНКА	30.018,80	0,00	30.000,00
74	ГГ ДР СЛОБОДАН ГВОЗДЕНОВИЋ ВАЉЕВО	80.453,00	0,00	0,00
75	ГГ ЛУКИ	0,00	0,00	16.800,00
76	ГГ ДВЕРИ ПОЖЕГА	0,00	0,00	0,00
	<b>УКУПНО</b>	<b>1.418.425.461,41</b>	<b>0,00</b>	<b>138.423.315,39</b>

ПРИЛОЗИ ПРАВНИХ ЛИЦА	ЧЛАНАРИНА-НАПЛАЋЕНА	ПРИХОДИ ОД ИМОВИНЕ	ДРУГИ ПРИХОДИ	УКУПНО
0,00	9.129.400,00	0,00	6.946.549,67	114.802.097,32
246.000,00	1.220.574,00	0,00	0,00	25.236.269,91
0,00	265.269,00	0,00	0,00	16.257.974,00
0,00	0,00	0,00	0,00	0,00
0,00	0,00	0,00	0,00	225.509,28
86.400,00	0,00	0,00	0,00	86.400,00
0,00	26.350,00	0,00	0,00	598.225,00
0,00	0,00	0,00	0,00	135.933,00
220.000,00	0,00	0,00	158,18	531.365,37
0,00	0,00	0,00	0,00	0,00
0,00	337.000,00	0,00	0,00	9.312.596,00
0,00	0,00	0,00	0,00	0,00
865.942,00	0,00	0,00	0,00	3.726.466,33
0,00	0,00	0,00	86.957,91	173.915,82
0,00	0,00	0,00	0,00	198.738,00
0,00	0,00	0,00	0,00	201.524,48
0,00	0,00	0,00	0,00	272.972,00
0,00	24.500,00	0,00	0,00	72.326,82
0,00	0,00	0,00	0,00	129.344,90
0,00	0,00	0,00	0,00	86.670,00
0,00	0,00	0,00	0,00	565.089,62
0,00	0,00	0,00	0,00	0,00
0,00	0,00	84,44	0,00	60.103,24
0,00	0,00	0,00	129,98	80.582,98
0,00	0,00	0,00	0,00	16.800,00
0,00	0,00	0,00	0,00	0,00
61.583.854,15	103.248.753,97	26.975.876,47	28.740.596,20	1.777.397.857,59

Прилог 10. Преглед остварених прихода политичких субјеката за редован рад у %

РБ	ПОЛИТИЧКИ СУБЈЕКТ	ЈАВНИ ИЗВОРИ	ПРИМЉЕНЕ УСЛУГЕ ПО ЧЛАНУ 6	ПРИЛОЗИ ФИЗИЧКИХ ЛИЦА
1	БОГАТА СРБИЈА ПОКРЕТ ПОЉОПРИВРЕДНИКА И ПРИВРЕДНИКА	77,9	0,0	0,0
2	БОШЊАЧКА ДЕМОКРАТСКА ЗАЈЕДНИЦА	97,8	0,0	2,2
3	БОШЊАЧКА НАРОДНА СТРАНКА	0,0	0,0	0,0
4	БОШЊАЧКО ДЕМОКРАТСКА СТРАНКА САНЦАКА	100,0	0,0	0,0
5	ЦРНОГОРСКА ПАРТИЈА	99,7	0,0	0,0
6	ДЕМОХРИШЋАНСКА СТРАНКА СРБИЈЕ	23,3	0,0	0,0
7	ДЕМОКРАТСКА ПАРТИЈА	69,6	0,0	0,0
8	ДЕМОКРАТСКА ПАРТИЈА БУГАРА	82,1	0,0	17,7
9	ДЕМОКРАТСКА ПАРТИЈА МАКЕДОНАЦА	100,0	0,0	0,0
10	ДЕМОКРАТСКА СТРАНКА	76,4	0,0	10,2
11	ДЕМОКРАТСКА СТРАНКА СРБИЈЕ	95,8	0,0	2,7
12	ДЕМОКРАТСКА СТРАНКА ВОЈВОЂАНСКИХ МАЂАРА	100,0	0,0	0,0
13	ДЕМОКРАТСКА УНИЈА ДОЛИНЕ	100,0	0,0	0,0
14	ДЕМОКРАТСКА ЗАЈЕДНИЦА ХРВАТА	100,0	0,0	0,0
15	ДЕМОКРАТСКА ЗАЈЕДНИЦА ВОЈВОЂАНСКИХ МАЂАРА	97,1	0,0	2,9
16	ДЕМОКРАТСКИ САВЕЗ ХРВАТА У ВОЈВОДИНИ	85,7	0,0	9,4
17	Г17 ПЛУС	51,6	0,0	8,3
18	ЈЕДИНСТВЕНА СРБИЈА	99,2	0,0	0,7
19	КОМУНИСТИЧКА ПАРТИЈА	0,0	0,0	63,5
20	ЛИБЕРАЛНО ДЕМОКРАТСКА ПАРТИЈА	99,7	0,0	0,0
21	ЛИГА СОЦИЈАЛДЕМОКРАТА ВОЈВОДИНЕ	71,7	0,0	24,6
22	НАРОДНА ПАРТИЈА	77,6	0,0	22,3
23	НИЈЕДАН ОД ПОНУЂЕНИХ ОДГОВОРА	96,0	0,0	4,0
24	НОВА СРБИЈА	94,6	0,0	0,0
25	ПАРТИЈА БУГАРА СРБИЈЕ	100,0	0,0	0,0

ПРИЛОЗИ ПРАВНИХ ЛИЦА	ЧЛАНАРИНА-НАПЛАЋЕНА	ПРИХОДИ ОД ИМОВИНЕ	ДРУГИ ПРИХОДИ
22,1	0,0	0,0	0,0
0,0	0,0	0,0	0,1
0,0	0,0	0,0	0,0
0,0	0,0	0,0	0,0
0,0	0,3	0,0	0,0
0,0	0,0	2,8	73,8
0,0	30,4	0,0	0,0
0,0	0,0	0,1	0,0
0,0	0,0	0,0	0,0
2,9	10,4	0,0	0,1
0,4	0,0	0,0	1,1
0,0	0,0	0,0	0,0
0,0	0,0	0,0	0,0
0,0	0,0	0,0	0,0
0,0	0,0	0,0	0,0
0,0	0,7	4,2	0,0
29,5	10,4	0,0	0,1
0,1	0,0	0,0	0,0
25,7	10,3	0,0	0,5
0,0	0,0	0,0	0,3
0,0	3,7	0,0	0,0
0,0	0,0	0,0	0,1
0,0	0,0	0,0	0,0
0,2	0,2	0,0	5,0
0,0	0,0	0,0	0,0

РБ	ПОЛИТИЧКИ СУБЈЕКТ	ЈАВНИ ИЗВОРИ	ПРИМЉЕНЕ УСЛУГЕ ПО ЧЛАНУ 6	ПРИЛОЗИ ФИЗИЧКИХ ЛИЦА
26	ПАРТИЈА УЈЕДИЊЕНИХ ПЕНЗИОНЕРА СРБИЈЕ	86,3	0,0	1,2
27	ПАРТИЈА ЗА ДЕМОКРАТСКО ДЕЛОВАЊЕ	100,0	0,0	0,0
28	ПОКРЕТ СНАГА СРБИЈЕ – БК	1,9	0,0	95,1
29	ПОКРЕТ СОЦИЈАЛИСТА	49,0	0,0	24,3
30	ПОКРЕТ ВЕТЕРАНА	0,0	0,0	100,0
31	ПОКРЕТ ЗА РАЗВОЈ СРБИЈЕ	0,0	0,0	100,0
32	ПОКРЕТ ЖИВИМ ЗА КРАЈИНУ	81,7	0,0	7,8
33	ПУЛС СРБИЈЕ	62,6	0,0	0,0
34	РЕФОРМИСТИ САНЦАКА	100,0	0,0	0,0
35	РЕФОРМИСТИЧКА СТРАНКА	0,0	0,0	0,0
36	РОМСКА ДЕМОКРАТСКА СТРАНКА	95,5	0,0	2,8
37	РУСИНСКА ДЕМОКРАТСКА СТРАНКА	0,0	0,0	0,0
38	САНЦАЧКА ДЕМОКРАТСКА ПАРТИЈА	94,4	0,0	3,4
39	САНЦАЧКА НАРОДНА ПАРТИЈА	22,7	0,0	77,3
40	САНЦАЧКО РАШКА ПАРТИЈА	0,0	0,0	0,0
41	САВЕЗ БАЧКИХ БУЊЕВАЦА	100,0	0,0	0,0
42	САВЕЗ ВОЈВОЂАНСКИХ МАЂАРА	94,4	0,0	5,5
43	СОЦИЈАЛДЕМОКРАТСКА ПАРТИЈА СРБИЈЕ	93,2	0,0	5,1
44	СОЦИЈАЛДЕМОКРАТСКА УНИЈА	100,0	0,0	0,0
45	СОЦИЈАЛДЕМОКРАТСКИ ПОКРЕТ/ САБОР СРПСКОГ ЈЕДИНСТВА	0,0	0,0	54,1
46	СОЦИЈАЛДЕМОКРАТСКИ САВЕЗ	18,2	0,0	81,8
47	СОЦИЈАЛИСТИЧКА ПАРТИЈА СРБИЈЕ	64,0	0,0	7,7
48	СРБИЈА НА ИСТОКУ	90,9	0,0	9,1
49	СРПСКА МОНАРХИСТИЧКА СТРАНКА „СРПСКА СЛОГА”	0,0	0,0	0,0
50	СРПСКА НАПРЕДНА СТРАНКА	94,5	0,0	4,8

ПРИЛОЗИ ПРАВНИХ ЛИЦА	ЧЛАНАРИНА-НАПЛАЋЕНА	ПРИХОДИ ОД ИМОВИНЕ	ДРУГИ ПРИХОДИ
0,6	5,7	0,0	6,2
0,0	0,0	0,0	0,0
3,0	0,0	0,0	0,0
4,3	17,8	0,0	4,6
0,0	0,0	0,0	0,0
0,0	0,0	0,0	0,0
0,0	10,5	0,0	0,0
0,0	37,4	0,0	0,0
0,0	0,0	0,0	0,0
0,0	100,0	0,0	0,0
0,0	1,7	0,0	0,0
0,0	0,0	0,0	0,0
0,0	0,0	0,0	2,2
0,0	0,0	0,0	0,0
0,0	0,0	0,0	0,0
0,0	0,0	0,0	0,0
0,0	0,0	0,0	0,1
1,2	0,0	0,4	0,0
0,0	0,0	0,0	0,0
45,9	0,0	0,0	0,0
0,0	0,0	0,0	0,0
0,0	0,3	21,5	6,4
0,0	0,0	0,0	0,0
0,0	0,0	0,0	0,0
0,0	0,7	0,0	0,0



РБ	ПОЛИТИЧКИ СУБЈЕКТ	ЈАВНИ ИЗВОРИ	ПРИМЉЕНЕ УСЛУГЕ ПО ЧЛАНУ 6	ПРИЛОЗИ ФИЗИЧКИХ ЛИЦА
51	СРПСКА РАДИКАЛНА СТРАНКА	86,0	0,0	0,0
52	СРПСКИ ПОКРЕТ ОБНОВЕ	88,4	0,0	5,8
53	СТРАНКА ДЕМОКРАТСКЕ АКЦИЈЕ САНЦАКА	98,4	0,0	0,0
54	СТРАНКА РУСА СРБИЈЕ	0,0	0,0	0,0
55	СТРАНКА ВОЈВОЂАНСКИХ СЛОВАКА	28,4	0,0	71,6
56	УДРУЖЕНИ ПЕНЗИОНЕРИ И СОЦИЈАЛНА ПРАВДА	0,0	0,0	0,0
57	УЈЕДИЊЕНА СЕЉАЧКА СТРАНКА	95,6	0,0	0,0
58	ВЛАШКА ДЕМОКРАТСКА СТРАНКА	77,9	0,0	22,1
59	ВЛАШКА ДЕМОКРАТСКА СТРАНКА СРБИЈЕ	22,2	0,0	36,4
60	ВОЈВОЂАНСКА ПАРТИЈА	0,0	0,0	0,0
61	ЗАЈЕДНО ЗА ШУМАДИЈУ	96,4	0,0	0,0
62	ЗАЈЕДНО ЗА ВОЈВОДИНУ	0,0	0,0	0,0
63	ЗЕЛЕНИ СРБИЈЕ	62,3	0,0	14,5
64	ГГ ДРАГАН МИЛИЋ – ЗА СЕЛО И ГРАД ВЕЛИКО ГРАДИШТЕ	50,0	0,0	0,0
65	ГГ ДВЕРИ КРАЉЕВО	100,0	0,0	0,0
66	ГГ ДР СЛОБОДАН ГВОЗДЕНОВИЋ ВАЉЕВО	100,0	0,0	0,0
67	ГГ ДВЕРИ ЧАЧАК	100,0	0,0	0,0
68	ГГ ДВЕРИ БАЧКА ПАЛАНКА	66,1	0,0	0,0
69	ГГ МИОМИР ЗОРИЋ ИВАЊИЦА	100,0	0,0	0,0
70	ГГ ДВЕРИ ЗА ЖИВОТ СРБИЈЕ АРИЉЕ	100,0	0,0	0,0
71	ГГ ДВЕРИ НОВИ САД	100,0	0,0	0,0
72	ГГ ДВЕРИ ПОЖЕГА	0,0	0,0	0,0
73	ГГ РАВАНИЦА ЋУПРИЈА	49,9	0,0	49,9
74	ГГ ПРИВРЕДНИКА И РОЉОПРИВРЕДНИКА - ПОКРЕТ ЗА ЛОЗНИЦУ	99,8	0,0	0,0
75	ГГ ДВЕРИ БЕОГРАД	0,0	0,0	100,0
76	ГГ ЛУКИ	0,0	0,0	0,0

ПРИЛОЗИ ПРАВНИХ ЛИЦА	ЧЛАНАРИНА-НАПЛАЋЕНА	ПРИХОДИ ОД ИМОВИНЕ	ДРУГИ ПРИХОДИ
0,0	8,0	0,0	6,1
1,0	4,8	0,0	0,0
0,0	1,6	0,0	0,0
0,0	0,0	0,0	0,0
0,0	0,0	0,0	0,0
100,0	0,0	0,0	0,0
0,0	4,4	0,0	0,0
0,0	0,0	0,0	0,0
41,4	0,0	0,0	0,0
0,0	0,0	0,0	0,0
0,0	3,6	0,0	0,0
0,0	0,0	0,0	0,0
23,2	0,0	0,0	0,0
0,0	0,0	0,0	50,0
0,0	0,0	0,0	0,0
0,0	0,0	0,0	0,0
0,0	0,0	0,0	0,0
0,0	33,9	0,0	0,0
0,0	0,0	0,0	0,0
0,0	0,0	0,0	0,0
0,0	0,0	0,0	0,0
0,0	0,0	0,1	0,0
0,0	0,0	0,0	0,2
0,0	0,0	0,0	0,0
0,0	0,0	0,0	0,0

Прилог 11. Преглед броја запослених лица у 2011. и 2012. години по политичким субјектима

РБ	ПОЛИТИЧКИ СУБЈЕКТ	БРОЈ ЗАПОСЛЕНИХ У 2011	БРОЈ ЗАПОСЛЕНИХ У 2012
1	БОГАТА СРБИЈА ПОКРЕТ ПОЉОПРИВРЕДНИКА И ПРИВРЕДНИКА	0	1
2	БОШЊАЧКА ДЕМОКРАТСКА ЗАЈЕДНИЦА	0	1
3	БОШЊАЧКА НАРОДНА СТРАНКА	0	0
4	БОШЊАЧКО ДЕМОКРАТСКА СТРАНКА САНЦАКА	1	0
5	ЦРНОГОРСКА ПАРТИЈА	0	0
6	ДЕМОХРИШЋАНСКА СТРАНКА СРБИЈЕ	1	1
7	ДЕМОКРАТСКА ПАРТИЈА	0	0
8	ДЕМОКРАТСКА ПАРТИЈА БУГАРА	0	0
9	ДЕМОКРАТСКА ПАРТИЈА МАКЕДОНАЦА	0	0
10	ДЕМОКРАТСКА СТРАНКА	140	139
11	ДЕМОКРАТСКА СТРАНКА СРБИЈЕ	42	40
12	ДЕМОКРАТСКА СТРАНКА ВОЈВОЂАНСКИХ МАЂАРА	0	0
13	ДЕМОКРАТСКА УНИЈА ДОЛИНЕ	0	0
14	ДЕМОКРАТСКА ЗАЈЕДНИЦА ХРВАТА	0	0
15	ДЕМОКРАТСКА ЗАЈЕДНИЦА ВОЈВОЂАНСКИХ МАЂАРА	0	0
16	ДЕМОКРАТСКИ САВЕЗ ХРВАТА У ВОЈВОДИНИ	2	0
17	Г17 ПЛУС	22	20
18	ЈЕДИНСТВЕНА СРБИЈА	3	5
19	КОМУНИСТИЧКА ПАРТИЈА	0	0
20	ЛИБЕРАЛНО ДЕМОКРАТСКА ПАРТИЈА	6	6
21	ЛИГА СОЦИЈАЛДЕМОКРАТА ВОЈВОДИНЕ	7	7
22	НАРОДНА ПАРТИЈА	2	3
23	НИЈЕДАН ОД ПОНУЂЕНИХ ОДГОВОРА	0	0
24	НОВА СРБИЈА	9	10

25	ПАРТИЈА БУГАРА СРБИЈЕ	0	0
26	ПАРТИЈА УЈЕДИЊЕНИХ ПЕНЗИОНЕРА СРБИЈЕ	0	1
27	ПАРТИЈА ЗА ДЕМОКРАТСКО ДЕЛОВАЊЕ	4	4
28	ПОКРЕТ СНАГА СРБИЈЕ – БК	1	1
29	ПОКРЕТ СОЦИЈАЛИСТА	0	0
30	ПОКРЕТ ВЕТЕРАНА	0	0
31	ПОКРЕТ ЗА РАЗВОЈ СРБИЈЕ	0	0
32	ПОКРЕТ ЖИВИМ ЗА КРАЈИНУ	0	0
33	ПУЛС СРБИЈЕ	0	0
34	РЕФОРМИСТИ САНЦАКА	0	0
35	РЕФОРМИСТИЧКА СТРАНКА	0	0
36	РОМСКА ДЕМОКРАТСКА СТРАНКА	0	0
37	РУСИНСКА ДЕМОКРАТСКА СТРАНКА	0	0
38	САНЦАЧКА ДЕМОКРАТСКА ПАРТИЈА	2	2
39	САНЦАЧКА НАРОДНА ПАРТИЈА	0	0
40	САНЦАЧКО РАШКА ПАРТИЈА	0	0
41	САВЕЗ БАЧКИХ БУЊЕВАЦА	0	1
42	САВЕЗ ВОЈВОЂАНСКИХ МАЂАРА	8	7
43	СОЦИЈАЛДЕМОКРАТСКА ПАРТИЈА СРБИЈЕ	2	0
44	СОЦИЈАЛДЕМОКРАТСКА УНИЈА	0	2
45	СОЦИЈАЛДЕМОКРАТСКИ ПОКРЕТ/ САБОР СРПСКОГ ЈЕДИНСТВА	0	1
46	СОЦИЈАЛДЕМОКРАТСКИ САВЕЗ	0	0
47	СОЦИЈАЛИСТИЧКА ПАРТИЈА СРБИЈЕ	68	63
48	СРБИЈА НА ИСТОКУ	0	0
49	СРПСКА МОНАРХИСТИЧКА СТРАНКА „СРПСКА СЛОГА“	0	0
50	СРПСКА НАПРЕДНА СТРАНКА	8	10
51	СРПСКА РАДИКАЛНА СТРАНКА	38	23
52	СРПСКИ ПОКРЕТ ОБНОВЕ	6	7

53	СТРАНКА ДЕМОКРАТСКЕ АКЦИЈЕ САНЦАКА	5	5
54	СТРАНКА РУСА СРБИЈЕ	0	0
55	СТРАНКА ВОЈВОЂАНСКИХ СЛОВАКА	0	0
56	УДРУЖЕНИ ПЕНЗИОНЕРИ И СОЦИЈАЛНА ПРАВДА	0	0
57	УЈЕДИЊЕНА СЕЉАЧКА СТРАНКА	0	0
58	ВЛАШКА ДЕМОКРАТСКА СТРАНКА	0	0
59	ВЛАШКА ДЕМОКРАТСКА СТРАНКА СРБИЈЕ	0	0
60	ВОЈВОЂАНСКА ПАРТИЈА	0	0
61	ЗАЈЕДНО ЗА ШУМАДИЈУ	1	1
62	ЗАЈЕДНО ЗА ВОЈВОДИНУ	0	0
63	ЗЕЛЕНИ СРБИЈЕ	3	3
64	ГГ ДВЕРИ НОВИ САД	0	0
65	ГГ ДВЕРИ ЧАЧАК	0	0
66	ГГ МИОМИР ЗОРИЋ ИВАЊИЦА	0	0
67	ГГ ПРИВРЕДНИКА И ПОЉОПРИВРЕДНИКА -ПОКРЕТ ЗА ЛОЗНИЦУ	0	0
68	ГГ ДРАГАН МИЛИЋ – ЗА СЕЛО И ГРАД ВЕЛИКО ГРАДИШТЕ	0	0
69	ГГ ДВЕРИ ЗА ЖИВОТ СРБИЈЕ АРИЉЕ	0	0
70	ГГ ДВЕРИ БЕОГРАД	0	0
71	ГГ ДВЕРИ КРАЉЕВО	0	0
72	ГГ РАВАНИЦА ЋУПРИЈА	0	0
73	ГГ ДВЕРИ БАЧКА ПАЛАНКА	0	0
74	ГГ ДР СЛОБОДАН ГВОЗДЕНОВИЋ ВАЉЕВО	0	0
75	ГГ ЛУКИ	0	0
76	ГГ ДВЕРИ ПОЖЕГА	0	0
<b>УКУПНО</b>		<b>381</b>	<b>364</b>

Прилог 12: Преглед трошкова политичких субјеката намењен стручном усавршавању и оспособљавању, међ. сарадњу и рад са чланством у 2011. години

РБ	ПОЛИТИЧКИ СУБЈЕКТ	ЈАВНИ ИЗВОРИ 2011. ГОДИНЕ	ИЗНОС ТРОШКОВА СТРУЧНОГ УСАВРШАВАЊА И ОСПОСОБЉАВАЊА, МЕЂ. САРАДЊА И РАД СА ЧЛАНСТВОМ
1	АЛИЈАНСА ВОЈВОЂАСКИХ РУМУНА		
2	БОГАТА СРБИЈА ПОКРЕТ ПОЉОПРИВРЕДНИКА И ПРИВРЕДНИКА	0	0
3	БОШЊАЧКА ДЕМОКРАТСКА ЗАЈЕДНИЦА	0	0
4	БОШЊАЧКА НАРОДНА СТРАНКА		
5	БОШЊАЧКО ДЕМОКРАТСКА СТРАНКА САНЦАКА	10099593.67	101079.98
6	БУЊЕВАЧКА СТРАНКА	0.00	0.00
7	БУЊЕВАЧКА СТРАНКА ВОЈВОДИНЕ	0.00	0.00
8	ЦРНОГОРСКА ПАРТИЈА	0.00	0.00
9	ДЕМОХРИШЋАНСКА СТРАНКА СРБИЈЕ	856,786,79	0.00
10	ДЕМОКРАТСКА ЛЕВИЦА РОМА		
11	ДЕМОКРАТСКА ПАРТИЈА	0.00	0.00
12	ДЕМОКРАТСКА ПАРТИЈА АЛБАНАЦА	299,872.28	0.00
0.5	ДЕМОКРАТСКА ПАРТИЈА БУГАРА	67,908.00	0.00
14	ДЕМОКРАТСКА ПАРТИЈА МАКЕДОНАЦА	0.00	0.00
15	ДЕМОКРАТСКА ПАРТИЈА САНЦАКА	0.00	0.00
16	ДЕМОКРАТСКА СТРАНКА	156,879,332.00	8,717,216.62
17	ДЕМОКРАТСКА СТРАНКА СРБИЈЕ	58,369,899.00	743,155,00
0.5 pt	ДЕМОКРАТСКА СТРАНКА ВОЈВОЂАНСКИХ МАЂАРА		

%	АКТИВНОСТИ
0.00 %	Богата Србија Покрет пољопривредника и привредника
0.00 %	Бошњачка демократска заједница
1.00 %	- Рад са чланством
0.00 %	
0.00 %	
0.00 %	
0.00 %	
0.00 %	
0.00 %	
0.00 %	
0.00 %	
5.56 %	- Стручно усавршавање - Чланарине у међународним организацијама - Рад са чланством
1.27 %	- Међународна сарадња

РБ	ПОЛИТИЧКИ СУБЈЕКТ	ЈАВНИ ИЗВОРИ 2011. ГОДИНЕ	ИЗНОС ТРОШКОВА СТРУЧНОГ УСАВРШАВАЊА И ОСПОСОБЉАВАЊА, МЕЂ. САРАДЊА И РАД СА ЧЛАНСТВОМ
19	ДЕМОКРАТСКА УНИЈА АЛБАНАЦА	1414355	0.00
20	ДЕМОКРАТСКА УНИЈА ДОЛИНЕ		
21	ДЕМОКРАТСКА УНИЈА РОМА	0.00	0.00
22	ДЕМОКРАТСКА ЗАЈЕДНИЦА ХРВАТА	0.00	0.00
23	ДЕМОКРАТСКА ЗАЈЕДНИЦА ВОЈВОЂАНСКИХ МАЂАРА	278,787.67	0.00
24	ДЕМОКРАТСКИ ПОКРЕТ РУМУНА СРБИЈЕ	0.00	0.00
25	ДЕМОКРАТСКИ САВЕЗ БУГАРА		
26	ДЕМОКРАТСКИ САВЕЗ ХРВАТА У ВОЈВОДИНИ	11,281,061,19	973,766.00
27	Г17 ПЛУС	56,642,290.94	313,821.54
28	ГРАЂАНСКА ИНИЦИЈАТИВА ГОРАНАЦА		
29	ГРАЂАНСКИ САВЕЗ МАЂАРА	95,847.00	0.00
30	ЈЕДИНСТВЕНА СРБИЈА	14,516,502.12	7,076,177.74
31	КОМУНИСТИЧКА ПАРТИЈА	0.00	0.00
32	ЛИБЕРАЛНО ДЕМОКРАТСКА ПАРТИЈА	34,621,868.04	534,989.00

%	АКТИВНОСТИ
0.00 %	
0.00 %	
0.00 %	
0.00 %	
0.00 %	
8,63 %	- Едукација чланства-Књиге и недељник "Хрватска реч" - Колонија сликара -рад са младима - Манифестација-"Хрватски мајур" - Дружење младих у Сријему - Млади у Таванкуту-колонија сламарки-спортски дан - Путни трошкови функционера
0.55 %	- чланарина ИДУ - чланарина УЕЕП - чланарина Р. Сцхуман - чланарина ИУДУ
0.00 %	
48,75 %	- рад са чланством -организоване посете чланова Јагодина - рад са чланством -трошкови превоза чланова до Јагодина - Трошкови стручног усавршавања чланова - стипендије
0.00 %	
1.55 %	- Учешће на Парламентарној скупштини Савета Европе - Посета немачком министарству спољних послова

РБ	ПОЛИТИЧКИ СУБЈЕКТ	ЈАВНИ ИЗВОРИ 2011. ГОДИНЕ	ИЗНОС ТРОШКОВА СТРУЧНОГ УСАВРШАВАЊА И ОСПОСОБЉАВАЊА, МЕЂ. САРАДЊА И РАД СА ЧЛАНСТВОМ
33	ЛИГА СОЦИЈАЛДЕМОКРАТА ВОЈВОДИНЕ	19,267,810.00	485,192.00
34	НАРОДНА ПАРТИЈА	0.00	0.00
35	НАРОДНА СЕЉАЧКА СТРАНКА		
36	НАРОДНИ ПОКРЕТ САНЦАКА	0.00	0.00
37	НИЈЕДАН ОД ПОНУЂЕНИХ ОДГОВОРА	0.00	0.00
38	НОВА СОЦИЈАЛДЕМОКРАТИЈА СРБИЈЕ	0.00	0.00
39	НОВА СРБИЈА	30,218,550.30	0.00
40	ПАРТИЈА БУГАРА СРБИЈЕ	38,756.00	0.00
41	ПАРТИЈА УЈЕДИЊЕНИХ ПЕНЗИОНЕРА СРБИЈЕ	23,089,697.40	54,997.00
42	ПАРТИЈА ЗА ДЕМОКРАТСКО ДЕЛОВАЊЕ	14,840,000.00	447,652.00
43	ПОКРЕТ МАЂАРСКЕ НАДЕ	0.00	0.00
44	ПОКРЕТ СНАГА СРБИЈЕ – БК	191,413.00	0.00
45	ПОКРЕТ СОЦИЈАЛИСТА	0.00	0.00
46	ПОКРЕТ ВЕТЕРАНА	0.00	0.00
47	ПОКРЕТ ЗА ДЕМОКРАТСКИ ПРОГРЕС	0.00	0.00
48	ПОКРЕТ ЗА РАЗВОЈ СРБИЈЕ	0.00	0.00
49	ПОКРЕТ ЖИВИМ ЗА КРАЈИНУ	424,375.58	0.00
50	ПУЛС СРБИЈЕ	118,757.42	0.00
51	РЕФОРМИСТИ САНЦАКА	0.00	0.00
52	РЕФОРМИСТИ ВОЈВОДИНЕ		
53	РЕФОРМИСТИЧКА СТРАНКА	0.00	0.00

%	АКТИВНОСТИ
2.52 %	- Семинари
0.00 %	
0.00 %	
0.00 %	
0.00 %	
0.00 %	
0.00 %	
0.24 %	- нису навели на шта су потрошили
3.02 %	- Семинари, НДА, ОСБЕ
0.00 %	
0.00 %	
0.00 %	
0.00 %	
0.00 %	
0.00 %	
0.00 %	
0.00 %	
0.00 %	
0.00 %	



РБ	ПОЛИТИЧКИ СУБЈЕКТ	ЈАВНИ ИЗВОРИ 2011. ГОДИНЕ	ИЗНОС ТРОШКОВА СТРУЧНОГ УСАВРШАВАЊА И ОСПОСОБЉАВАЊА, МЕЂ. САРАДЊА И РАД СА ЧЛАНСТВОМ
54	РОМСКА ДЕМОКРАТСКА СТРАНКА	21,730.37	0.00
55	РОМСКА ПАРТИЈА		
56	РОМСКА СТРАНКА ЈЕДИНСТВО		
57	РУСИНСКА ДЕМОКРАТСКА СТРАНКА	0.00	0.00
58	САНЦАЧКА АЛТЕРНАТИВА	0.00	0.00
59	САНЦАЧКА ДЕМОКРАТСКА ПАРТИЈА	14,751,130.00	719,600.00
60	САНЦАЧКА НАРОДНА ПАРТИЈА		
61	САНЦАЧКО РАШКА ПАРТИЈА	0.00	0.00
62	САВЕЗ БАЧКИХ БУЊЕВАЦА	0.00	0.00
63	САВЕЗ ВОЈВОЂАНСКИХ МАЂАРА	18,505,737.00	1,729,116.00
64	СЛОВАЧКА СТРАНКА		
65	СОЦИЈАЛДЕМОКРАТСКА ПАРТИЈА СРБИЈЕ	279,649.00	0.00
66	СОЦИЈАЛДЕМОКРАТСКА УНИЈА	11,116,619.00	279,479.00
67	СОЦИЈАЛДЕМОКРАТСКИ ПОКРЕТ/ САБОР СРПСКОГ ЈЕДИНСТВА	0.00	0.00
68	СОЦИЈАЛДЕМОКРАТСКИ САВЕЗ	0.00	0.00
69	СОЦИЈАЛИСТИЧКА ПАРТИЈА СРБИЈЕ	30,921,446.00	1,182,436.00
70	СРБИЈА НА ИСТОКУ	56,132.00	0.00
71	СРПСКА ДЕМОКРАТСКА СТРАНКА		
72	СРПСКА МОНАРХИСТИЧКА СТРАНКА „СРПСКА СЛОГА“	0.00	0.00

%	АКТИВНОСТИ
0.00 %	
0.00 %	
0.00 %	
4.88 %	- Форум грађана - Седница (савета, председништва, скупштине, општине) - Едукација
0.00 %	
0.00 %	
9.34 %	- Форум грађана - Седница (савета, председништва, скупштине, општине) - Семинари
2.51 %	- чланарине
0.00 %	
0.00 %	
3.82 %	- Едукација на тему јавних наступа - Рад са чланством на терену
0.00 %	
0.00 %	

РБ	ПОЛИТИЧКИ СУБЈЕКТ	ЈАВНИ ИЗВОРИ 2011. ГОДИНЕ	ИЗНОС ТРОШКОВА СТРУЧНОГ УСАВРШАВАЊА И ОСПОСОБЉАВАЊА, МЕЂ. САРАДЊА И РАД СА ЧЛАНСТВОМ
73	СРПСКА НАПРЕДНА СТРАНКА	1,973,530.00	385,390.00
74	СРПСКА РАДИКАЛНА СТРАНКА	170,943,724.00	23,579,271.00
75	СРПСКИ ПОКРЕТ ОБНОВЕ	17,974,665.00	0.00
76	СТРАНКА ДЕМОКРАТСКЕ АКЦИЈЕ САНЦАКА	12,689,646.00	0.00
77	СТРАНКА МАЂАРСКОГ ЈЕДИНСТВА	0.00	0.00
78	СТРАНКА РУСА СРБИЈЕ	0.00	0.00
79	СТРАНКА ВОЈВОЂАНСКИХ СЛОВАКА	23,611.00	0.00
80	СТРАНКА ЗА САНЦАК	0.00	0.00
81	УДРУЖЕНИ ПЕНЗИОНЕРИ И СОЦИЈАЛНА ПРАВДА	0.00	0.00
82	УЈЕДИЊЕНА ПАРТИЈА РОМА		
83	УЈЕДИЊЕНА СЕЉАЧКА СТРАНКА	765,000.00	0.00
84	УНИЈА РОМА СРБИЈЕ		0.00
85	ВЛАШКА ДЕМОКРАТСКА СТРАНКА		
86	ВЛАШКА ДЕМОКРАТСКА СТРАНКА СРБИЈЕ		
87	ВОЈВОЂАНСКА ПАРТИЈА	19,333.33	0.00
88	ЗАЈЕДНО ЗА ШУМАДИЈУ	13,657,000.00	960,000.00
89	ЗАЈЕДНО ЗА ВОЈВОДИНУ	0.00	0.00
90	ЗЕЛЕНА ЕКОЛОШКА ПАРТИЈА		
91	ЗЕЛЕНИ СРБИЈЕ	232,512.00	0.00
	<b>УКУПНО</b>	<b>727,544,928.10</b>	<b>48,283,338.88</b>

%	АКТИВНОСТИ
19.53 %	- Превоз чланова странке
13.79 %	- штампа књига - штампа публикација - стручно образовање
0.00 %	
0.00 %	
0.00 %	
0.00 %	
0.00 %	
0.00 %	
0.00 %	
0.00 %	
0.00 %	
0.00 %	
0.00 %	
0.00 %	
0.00 %	
0.00 %	
0.00 %	
0.00 %	
0.00 %	
0.00 %	
0.00 %	
0.00 %	
0.00 %	
0.00 %	
0.00 %	
0.00 %	
0.00 %	
0.00 %	
6.64 %	

Прилог 13: Преглед трошкова политичких субјеката намењен стручном усавршавању и оспособљавању, међ. сарадњу и рад са чланством у 2012. години

РБ	ПОЛИТИЧКИ СУБЈЕКТ	ЈАВНИ ИЗВОРИ 2011. ГОДИНЕ	ИЗНОС ТРОШКОВА СТРУЧНОГ УСАВРШАВАЊА И ОСПОСОБЉАВАЊА, МЕЂ. САРАДЊА И РАД СА ЧЛАНСТВОМ
1	АЛИЈАНСА ВОЈВОЂАСКИХ РУМУНА		
2	БОГАТА СРБИЈА ПОКРЕТ ПОЉОПРИВРЕДНИКА И ПРИВРЕДНИКА	2,718,026.19	0.00
3	БОШЊАЧКА ДЕМОКРАТСКА ЗАЈЕДНИЦА	5,756,844.45	0.00
4	БОШЊАЧКА НАРОДНА СТРАНКА	0.00	0.00
5	БОШЊАЧКО ДЕМОКРАТСКА СТРАНКА САНЦАКА	5,689,729.13	317,035.01
6	БУЊЕВАЧКА СТРАНКА		0.00
7	БУЊЕВАЧКА СТРАНКА ВОЈВОДИНЕ		0.00
8	ЦРНОГОРСКА ПАРТИЈА	20,988.28	0.00
9	ДЕМОХРИШЋАНСКА СТРАНКА СРБИЈЕ	2,227,046.00	111,000.00
10	ДЕМОКРАТСКА ЛЕВИЦА РОМА		
11	ДЕМОКРАТСКА ПАРТИЈА	702,238.00	0.00
12	ДЕМОКРАТСКА ПАРТИЈА АЛБАНАЦА		
13	ДЕМОКРАТСКА ПАРТИЈА БУГАРА	78,909.00	8,486.00
14	ДЕМОКРАТСКА ПАРТИЈА МАКЕДОНАЦА	71,616.00	0.00
15	ДЕМОКРАТСКА ПАРТИЈА САНЦАКА		
16	ДЕМОКРАТСКА СТРАНКА	523,392,233.95	45,900,642.71
17	ДЕМОКРАТСКА СТРАНКА СРБИЈЕ	101,398,589.29	3,523,010.35
18	ДЕМОКРАТСКА СТРАНКА ВОЈВОЂАНСКИХ МАЂАРА	1,037,396.18	0.00

%	АКТИВНОСТИ
0.00 %	Богата Србија Покрет пољопривредника и привредника
0.00 %	Бошњачка демократска заједница
0.00 %	
5.57 %	- Рад са чланством
0.00 %	
0.00 %	
0.00 %	
4.98 %	- Страни језик
0.00 %	
10.75 %	- Стручно образовање
0.00 %	
8.77 %	- Стипендије - Регионалне коморе - Реализација пројекта - Остали трошкови
3.47 %	- Рад са чланством

РБ	ПОЛИТИЧКИ СУБЈЕКТ	ЈАВНИ ИЗВОРИ 2011. ГОДИНЕ	ИЗНОС ТРОШКОВА СТРУЧНОГ УСАВРШАВАЊА И ОСПОСОБЉАВАЊА, МЕЂ. САРАДЊА И РАД СА ЧЛАНСТВОМ
19	ДЕМОКРАТСКА УНИЈА АЛБАНАЦА	0.00	0.00
20	ДЕМОКРАТСКА УНИЈА ДОЛИНЕ	84,000.00	0.00
21	ДЕМОКРАТСКА УНИЈА РОМА		
22	ДЕМОКРАТСКА ЗАЈЕДНИЦА ХРВАТА	60,519.00	0.00
23	ДЕМОКРАТСКА ЗАЈЕДНИЦА ВОЈВОЂАНСКИХ МАЂАРА	751,473.89	62,900.00
24	ДЕМОКРАТСКИ ПОКРЕТ РУМУНА СРБИЈЕ		
25	ДЕМОКРАТСКИ САВЕЗ БУГАРА		
26	ДЕМОКРАТСКИ САВЕЗ ХРВАТА У ВОЈВОДИНИ	9,127,543.93	698,489.00
27	Г17 ПЛУС	66,079,422.18	1,233,203.48
28	ГРАЂАНСКА ИНИЦИЈАТИВА ГОРАНАЦА		
29	ГРАЂАНСКИ САВЕЗ МАЂАРА		
30	ЈЕДИНСТВЕНА СРБИЈА	29,107,540.17	10,037,439.28
31	КОМУНИСТИЧКА ПАРТИЈА	0.00	0.00
32	ЛИБЕРАЛНО ДЕМОКРАТСКА ПАРТИЈА	56,531,036.94	5,599,224.42

%	АКТИВНОСТИ
0.00 %	
0.00 %	
0.00 %	
0.00 %	
8.37 %	- Рад са чланством (обележавање важних датума, котизација за чланове, путовања чланова)
7.65 %	- седнице већа и председништва -учешће сведски хрватски конгрес - посета тврђави у Бачу - семинар транспарентност
1.87 %	- чланарина ИДУ - чланарина ЕПП - стручна литература - организација обука -путни трошкови
34.48 %	- рад са чланством -организоване посете Јагодини - рад са чланством -трошкови превоза до Јагодине
0.00 %	
9.90 %	- Економски форум - конгрес форум Копаоник - конгрес елдр - међународна сарадња - чланарина у међународним организацијама (ЕЛДР)

РБ	ПОЛИТИЧКИ СУБЈЕКТ	ЈАВНИ ИЗВОРИ 2011. ГОДИНЕ	ИЗНОС ТРОШКОВА СТРУЧНОГ УСАВРШАВАЊА И ОСПОСОБЉАВАЊА, МЕЂ. САРАДЊА И РАД СА ЧЛАНСТВОМ
33	ЛИГА СОЦИЈАЛДЕМОКРАТА ВОЈВОДИНЕ	29,274,350.56	0.00
34	НАРОДНА ПАРТИЈА	4,835,715.11	140,000.00
35	НАРОДНА СЕЉАЧКА СТРАНКА		
36	НАРОДНИ ПОКРЕТ САНЦАКА		
37	НИЈЕДАН ОД ПОНУЂЕНИХ ОДГОВОРА	5,264,302.47	296,943.00
38	НОВА СОЦИЈАЛДЕМОКРАТИЈА СРБИЈЕ		
39	НОВА СРБИЈА	37,559,930.00	595,980.00
40	ПАРТИЈА БУГАРА СРБИЈЕ	24,764.00	0.00
41	ПАРТИЈА УЈЕДИЊЕНИХ ПЕНЗИОНЕРА СРБИЈЕ	35,575,246.00	281,811.00
42	ПАРТИЈА ЗА ДЕМОКРАТСКО ДЕЛОВАЊЕ	12,471,755.80	0.00
43	ПОКРЕТ МАЂАРСКЕ НАДЕ		
44	ПОКРЕТ СНАГА СРБИЈЕ – БК	309,933.11	0.00
45	ПОКРЕТ СОЦИЈАЛИСТА	228,219.65	26,000.00
46	ПОКРЕТ ВЕТЕРАНА	0.00	0.00
47	ПОКРЕТ ЗА ДЕМОКРАТСКИ ПРОГРЕС		
48	ПОКРЕТ ЗА РАЗВОЈ СРБИЈЕ	0.00	0.00
49	ПОКРЕТ ЖИВИМ ЗА КРАЈИНУ	5,561,669.79	0.00
50	ПУЛС СРБИЈЕ	273,325.68	0.00
51	РЕФОРМИСТИ САНЦАКА	561,364.00	0.00
52	РЕФОРМИСТИ ВОЈВОДИНЕ		
53	РЕФОРМИСТИЧКА СТРАНКА	0.00	0.00

%	АКТИВНОСТИ
0.00 %	
2.90 %	- Маркентишко саветовање
5.64 %	- Електронска комуникација са чланством - Брошуре - Привесци за кључеве
1.59 %	- Симпозијум за омладину
0.00 %	
0.79 %	- нису навели на шта су потрошили паре
0.00 %	
0.00 %	
11.39 %	- Трошкови стручног усавршавања
0.00 %	
0.00 %	
0.00 %	
0.00 %	
0.00 %	
0.00 %	
0.00 %	
0.00 %	

РБ	ПОЛИТИЧКИ СУБЈЕКТ	ЈАВНИ ИЗВОРИ 2011. ГОДИНЕ	ИЗНОС ТРОШКОВА СТРУЧНОГ УСАВРШАВАЊА И ОСПОСОБЉАВАЊА, МЕЂ. САРАДЊА И РАД СА ЧЛАНСТВОМ
54	РОМСКА ДЕМОКРАТСКА СТРАНКА	724,126.86	0.00
55	РОМСКА ПАРТИЈА		
56	РОМСКА СТРАНКА ЈЕДИНСТВО		
57	РУСИНСКА ДЕМОКРАТСКА СТРАНКА	0.00	0.00
58	САНЏАЧКА АЛТЕРНАТИВА	0.00	0.00
59	САНЏАЧКА ДЕМОКРАТСКА ПАРТИЈА	8,515,480.80	0.00
60	САНЏАЧКА НАРОДНА ПАРТИЈА	15,090.11	0.00
61	САНЏАЧКО РАШКА ПАРТИЈА		
62	САВЕЗ БАЧКИХ БУЊЕВАЦА	186,000.00	0.00
63	САВЕЗ ВОЈВОЂАНСКИХ МАЂАРА	26,463,590.00	1,922,566.00
64	СЛОВАЧКА СТРАНКА		
65	СОЦИЈАЛДЕМОКРАТСКА ПАРТИЈА СРБИЈЕ	21,487,836.99	0.00
66	СОЦИЈАЛДЕМОКРАТСКА УНИЈА	9,124,929.44	369,402.00
67	СОЦИЈАЛДЕМОКРАТСКИ ПОКРЕТ/ САБОР СРПСКОГ ЈЕДИНСТВА	0.00	0.00
68	СОЦИЈАЛДЕМОКРАТСКИ САВЕЗ	143,086.00	0.00
69	СОЦИЈАЛИСТИЧКА ПАРТИЈА СРБИЈЕ	77,780,046.00	338,937.00
70	СРБИЈА НА ИСТОКУ	199,632.93	0.00
71	СРПСКА ДЕМОКРАТСКА СТРАНКА		
72	СРПСКА МОНАРХИСТИЧКА СТРАНКА „СРПСКА СЛОГА“	0.00	0.00

%	АКТИВНОСТИ
0.00 %	
0.00 %	
0.00 %	
0.00 %	
0.00 %	
0.00 %	
0.00 %	
7.26 %	- Форум грађана - Седница (савета, председништва, скупштине, општине) - Семинари
0.00 %	
4.05 %	- чланарине
0.00 %	
0.00 %	
0.44 %	- Међународна сарадња - стручно усавршавање и рад са чланством
0.00 %	
0.00 %	



РБ	ПОЛИТИЧКИ СУБЈЕКТ	ЈАВНИ ИЗВОРИ 2011. ГОДИНЕ	ИЗНОС ТРОШКОВА СТРУЧНОГ УСАВРШАВАЊА И ОСПОСОБЉАВАЊА, МЕЂ. САРАДЊА И РАД СА ЧЛАНСТВОМ
73	СРПСКА НАПРЕДНА СТРАНКА	175,746,385.36	27,394,636.40
74	СРПСКА РАДИКАЛНА СТРАНКА	98,754,700.15	13,075,856.44
75	СРПСКИ ПОКРЕТ ОБНОВЕ	22,316,145.91	0.00
76	СТРАНКА ДЕМОКРАТСКЕ АКЦИЈЕ САНЦАКА	15,992,705.00	378,106.00
77	СТРАНКА МАЂАРСКОГ ЈЕДИНСТВА		
78	СТРАНКА РУСА СРБИЈЕ		
79	СТРАНКА ВОЈВОЂАНСКИХ СЛОВАКА	64,109.28	0.00
80	СТРАНКА ЗА САНЦАК		
81	УДРУЖЕНИ ПЕНЗИОНЕРИ И СОЦИЈАЛНА ПРАВДА	0.00	0.00
82	УЈЕДИЊЕНА ПАРТИЈА РОМА		
83	УЈЕДИЊЕНА СЕЉАЧКА СТРАНКА	571,875.00	0.00
84	УНИЈА РОМА СРБИЈЕ		
85	ВЛАШКА ДЕМОКРАТСКА СТРАНКА	105,933.00	0.00
86	ВЛАШКА ДЕМОКРАТСКА СТРАНКА СРБИЈЕ	117,903.59	0.00
87	ВОЈВОЂАНСКА ПАРТИЈА	0.00	0.00
88	ЗАЈЕДНО ЗА ШУМАДИЈУ	9,036,504.00	0.00
89	ЗАЈЕДНО ЗА ВОЈВОДИНУ	0.00	0.00
90	ЗЕЛЕНА ЕКОЛОШКА ПАРТИЈА		
91	ЗЕЛЕНИ СРБИЈЕ	2,320,724.33	28,350.00
	<b>УКУПНО</b>	<b>1,406,442,533.50</b>	<b>112,340,018.09</b>

%	АКТИВНОСТИ
15.59 %	- Конгрес политичке странке
13.24 %	- штампа књига - штампа публикација - стручно образовање
0.00 %	
2.36 %	- Прагма Београд
0.00 %	
0.00 %	
0.00 %	
0.00 %	
0.00 %	
0.00 %	
0.00 %	
0.00 %	
0.00 %	
0.00 %	
0.00 %	
0.00 %	
0.00 %	
0.00 %	
0.00 %	
0.00 %	
1.22 %	- Службени језик
<b>7.99 %</b>	

Прилог 14. Преглед капитала и дугорочних резервисања и обавеза по политичким странкама

РБ	ПОЛИТИЧКИ СУБЈЕКТ	ПАСИВА
		КАПИТАЛ
		1
		Капитал
1	АЛИЈАНСА ВОЈВОЂАНСКИХ РУМУНА	0,00
2	БОГАТА СРБИЈА ПОКРЕТ ПОЉОПРИВРЕДНИКА И ПРИВРЕДНИКА	2.092.595,97
3	БОШЊАЧКА ДЕМОКРАТСКА ЗАЈЕДНИЦА	2.603,00
4	БОШЊАЧКА НАРОДНА СТРАНКА	0,00
5	БОШЊАЧКО ДЕМОКРАТСКА СТРАНКА САНЦАКА	519.416,96
6	БУЊЕВАЧКА СТРАНКА	0,00
7	БУЊЕВАЧКА СТРАНКА ВОЈВОДИНЕ	0,00
8	ЦРНОГОРСКА ПАРТИЈА	0,00
9	ДЕМОХРИШЋАНСКА СТРАНКА СРБИЈЕ	0,00
10	ДЕМОКРАТСКА ЛЕВИЦА РОМА	
11	ДЕМОКРАТСКА ПАРТИЈА	0,00
12	ДЕМОКРАТСКА ПАРТИЈА АЛБАНАЦА	
13	ДЕМОКРАТСКА ПАРТИЈА БУГАРА	0,00
14	ДЕМОКРАТСКА ПАРТИЈА МАКЕДОНАЦА	44.562,34
15	ДЕМОКРАТСКА ПАРТИЈА САНЦАКА	
16	ДЕМОКРАТСКА СТРАНКА	13.429.045,66
17	ДЕМОКРАТСКА СТРАНКА СРБИЈЕ	0,00
18	ДЕМОКРАТСКА СТРАНКА ВОЈВОЂАНСКИХ МАЂАРА	763.346,00
19	ДЕМОКРАТСКА УНИЈА АЛБАНАЦА	0,00
20	ДЕМОКРАТСКА УНИЈА ДОЛИНЕ	68,00
21	ДЕМОКРАТСКА УНИЈА РОМА	
22	ДЕМОКРАТСКА ЗАЈЕДНИЦА ХРВАТА	0,00

ПАСИВА					
ДУГОРОЧНА РЕЗЕРВИСАЊА И ОБАВЕЗЕ					
1	2	3	4	5	6
Дугорочне обавезе	Краткорочне обавезе	Зараде и ауторски хонорари	Остале не поменуте обавезе	УКУПНО ОБАВЕЗЕ	ПАСИВА УКУПНО
0,00	0,00	0,00	0,00	0,00	0,00
0,00	37.711,00	0,00	0,00	37.711,75	2.130.307,72
0,00	98,00	0,00	60,00	158,00	2.761,00
0,00	0,00	0,00	0,00	0,00	0,00
0,00	11.464,76	0,00	0,00	11.464,76	530.881,72
0,00	0,00	0,00	0,00	0,00	0,00
0,00	0,00	0,00	0,00	0,00	0,00
0,00	0,00	0,00	0,00	0,00	0,00
0,00	9.590,292,00	0,00	0,00	9.590.292,00	9.590.292,00
				0,00	0,00
0,00	0,00	0,00	0,00	0,00	0,00
				0,00	0,00
0,00	0,00	0,00	99.333,00	99.333,00	99.333,00
0,00	0,00	0,00	0,00	0,00	0,00
				0,00	0,00
9.909.534,78	505.031.058,64	10.947.969,65	2.180.906,42	528.069.469,49	541.498.515,15
0,00	31.345.233,31	3.067.844,00	14.742.834,01	49.155.911,32	49.155.911,32
			28.000,00	28.000,00	791.346,00
0,00	0,00	0,00	0,00	0,00	0,00
0,00	0,00	0,00	0,00	0,00	0,00
				0,00	0,00
0,00	0,00	0,00	0,00	0,00	0,00

23	ДЕМОКРАТСКА ЗАЈЕДНИЦА ВОЈВОЂАНСКИХ МАЂАРА	840.900,52
24	ДЕМОКРАТСКИ ПОКРЕТ РУМУНА СРБИЈЕ	
25	ДЕМОКРАТСКИ САВЕЗ БУГАРА	
26	ДЕМОКРАТСКИ САВЕЗ ХРВАТА У ВОЈВОДИНИ	7.258.915,00
27	Г 17 ПЛУС	0,00
28	ГРАЂАНСКА ИНИЦИЈАТИВА ГОРАНАЦА	
29	ГРАДЈАНСКИ САВЕЗ МАЂАРА	
30	ЈЕДИНСТВЕНА СРБИЈА	0,00
31	КОМУНИСТИЧКА ПАРТИЈА	0,00
32	ЛИБЕРАЛНО ДЕМОКРАТСКА ПАРТИЈА	0,00
33	ЛИГА СОЦИЈАЛДЕМОКРАТА ВОЈВОДИНЕ	
34	НАРОДНА ПАРТИЈА	0,00
35	НАРОДНА СЕЉАЧКА СТРАНКА	
36	НАРОДНИ ПОКРЕТ САНЦАКА	
37	НИЈЕДАН ОД ПОНУЂЕНИХ ОДГОВОРА	0,00
38	НОВА СОЦИЈАЛДЕМОКРАТИЈА СРБИЈЕ	
39	НОВА СРБИЈА	10.592.142,97
40	ПАРТИЈА БУГАРА СРБИЈЕ	0,00
41	ПАРТИЈА УЈЕДИЊЕНИХ ПЕНЗИОНЕРА СРБИЈЕ	882.751,00
42	ПАРТИЈА ЗА ДЕМОКРАТСКО ДЕЛОВАЊЕ	0,00
43	ПОКРЕТ МАЂАРСКЕ НАДЕ	
44	ПОКРЕТ СНАГА СРБИЈЕ – БК	0,00
45	ПОКРЕТ СОЦИЈАЛИСТА	0,00
46	ПОКРЕТ ВЕТЕРАНА	0,00
47	ПОКРЕТ ЗА ДЕМОКРАТСКИ ПРОГРЕС	
48	ПОКРЕТ ЗА РАЗВОЈ СРБИЈЕ	0,00
49	ПОКРЕТ ЖИВИМ ЗА КРАЈИНУ	212.482,44
50	ПУЛС СРБИЈЕ	

	0,00	13.889,94	0,00	0,00	13.889,94	854.790,46
					0,00	0,00
					0,00	0,00
	0,00	79.197,00	0,00	0,00	7.197,00	7.338.112,00
	57.238.184,00	344.149.252,00	901.336,00	3.128.443,00	405.417.215,00	405.417.215,00
					0,00	0,00
					0,00	0,00
	0,00	16.534.039,19	232.123,02	403.072,36	17.169.234,57	17.169.234,57
	0,00	1.005.219,00	0,00	100.000,00	1.105.219,00	1.105.219,00
	28.437,45	214.278.882,81	195.623,00	8.274,56	214.511.217,82	214.511.217,82
		1.004.385,00			1.004.385,00	1.004.385,00
	0,00	1.808.524,43	125.013,59	0,00	1.933.538,02	1.933.538,02
					0,00	0,00
					0,00	0,00
	0,00	0,00	0,00	0,00	0,00	0,00
					0,00	0,00
	0,00	2.572.368,18	0,00	19.622,26	2.591.990,44	13.184.133,41
	0,00	0,00	0,00	25.300,00	25.300,00	25.300,00
	179.000,00	0,00	0,00	30.240.083,00	30.419.083,00	31.301.834,00
	0,00	2.353.100,00	1.760.000,00	34.000,00	4.147.100,00	4.147.100,00
					0,00	0,00
	0,00	2.292.084,00	0,00	0,00	2.292.084,00	2.292.084,00
	46.500,08	0,00	0,00	14.323,66	60.823,74	60.823,74
	0,00	248.849,00	0,00	0,00	248.849,00	248.849,00
					0,00	0,00
	0,00	813,31	0,00	0,00	813,31	813,31
	0,00	592.401,10	0,00	0,00	592.401,10	804.883,54
		8.900,00	0,00	125.834,38	134.734,38	134.734,38

51	РЕФОРМИСТИ САНЦАКА	0,00
52	РЕФОРМИСТИ ВОЈВОДИНЕ	
53	РЕФОРМИСТИЧКА СТРАНКА	0,00
54	РОМСКА ДЕМОКРАТСКА СТРАНКА	0,00
55	РОМСКА ПАРТИЈА	
56	РОМСКА СТРАНКА ЈЕДИНСТВО	
57	РУСИНСКА ДЕМОКРАТСКА СТРАНКА	0,00
58	САНЦАЧКА АЛТЕРНАТИВА	
59	САНЦАЧКА ДЕМОКРАТСКА ПАРТИЈА	0,00
60	САНЦАЧКА НАРОДНА ПАРТИЈА	13.294,00
61	САНЦАЧКО РАШКА ПАРТИЈА	
62	САВЕЗ БАЧКИХ БУЊЕВАЦА	0,00
63	САВЕЗ ВОЈВОЂАНСКИХ МАЂАРА	3.334.308,00
64	СЛОВАЧКА СТРАНКА	
65	СОЦИЈАЛДЕМОКРАТСКА ПАРТИЈА СРБИЈЕ	91.117,00
66	СОЦИЈАЛДЕМОКРАТСКА УНИЈА	371.881,00
67	СОЦИЈАЛДЕМОКРАТСКИ ПОКРЕТ/ САБОР СРПСКОГ ЈЕДИНСТВА	0,00
68	СОЦИЈАЛДЕМОКРАТСКИ САВЕЗ	0,00
69	СОЦИЈАЛИСТИЧКА ПАРТИЈА СРБИЈЕ	0,00
70	СРБИЈА НА ИСТОКУ	0,00
71	СРПСКА ДЕМОКРАТСКА СТРАНКА	
72	СРПСКА МОНАРХИСТИЧКА СТРАНКА „СРПСКА СЛОГА“	0,00
73	СРПСКА НАПРЕДНА СТРАНКА	57.962.060,00
74	СРПСКА РАДИКАЛНА СТРАНКА	79.717.190,00
75	СРПСКИ ПОКРЕТ ОБНОВЕ	7.636.879,00
76	СТРАНКА ДЕМОКРАТСКЕ АКЦИЈЕ САНЦАКА	6.962.069,00
77	СТРАНКА МАЂАРСКОГ ЈЕДИНСТВА	
78	СТРАНКА РУСА СРБИЈЕ	

0,00	77.075,00	0,00	0,00	77.075,00	77.075,00
				0,00	0,00
0,00	0,00	0,00	0,00	0,00	0,00
0,00	8.000,00	0,00	705.758,26	713.758,26	713.758,26
				0,00	0,00
				0,00	0,00
0,00	0,00	0,00	0,00	0,00	0,00
				0,00	0,00
0,00	0,00	0,00	0,00	0,00	0,00
0,00	1.864,00	0,00	0,00	1.864,00	15.158,00
				0,00	0,00
0,00	0,00	0,00	0,00	0,00	0,00
0,00	381.076,00	679.354,00	5.138.307,00	6.198.737	9.533.045,00
				0,00	0,00
0,00	837.116,00	0,00	8.093.994,00	8.931.110,00	9.022.227,00
0,00	1.170.764,00	0,00	71.691,00	1.242.455,00	1.614.336,00
0,00	8.000,00	0,00	106,90	8.106,90	8.106,90
0,00	10.942.601,00	0,00	0,00	10.942.601,00	10.942.601,00
2.866.384,00	3.856.916,00	67.365.917,00	80.553.960,00	154.643.177,00	154.643.177,00
0,00	0,00	0,00	114.562,00	114.562,00	114.562,00
				0,00	0,00
0,00	0,00	0,00	0,00	0,00	0,00
0,00	2.422.693,00	0,00	802.859,00	3.225.552,00	61.187.612,00
0,00	46.561.549,00	0,00	2.679.649,00	49.241.198,00	128.958.388,00
0,00	0,00	0,00	14.469.504,00	14.469.504,00	22.106.383,00
0,00	45.933,00	0,00	0,00	45.933,00	7.008.002,00
				0,00	0,00
				0,00	0,00

79	СТРАНКА ВОЈВОЂАНСКИХ СЛОВАКА	
80	СТРАНКА ЗА САНЏАК	
81	УДРУЖЕНИ ПЕНЗИОНЕРИ И СОЦИЈАЛНА ПРАВДА	0,00
82	УЈЕДИЊЕНА ПАРТИЈА РОМА	
83	УЈЕДИЊЕНА СЕЉАЧКА СТРАНКА	127.690,49
84	УНИЈА РОМА СРБИЈЕ	
85	ВЛАШКА ДЕМОКРАТСКА СТРАНКА	29.693,44
86	ВЛАШКА ДЕМОКРАТСКА СТРАНКА СРБИЈЕ	0,00
87	ВОЈВОЂАНСКА ПАРТИЈА ЗАЈЕДНО ЗА ШУМАДИЈУ	0,00
88	ЗАЈЕДНО ЗА ШУМАДИЈУ	2.034.000,00
89	ЗАЈЕДНО ЗА ВОЈВОДИНУ	0,00
90	ЗЕЛЕНА ЕКОЛОШКА ПАРТИЈА	
91	ЗЕЛЕНИ СРБИЈЕ	

			29.513,06	29.513,06	29.513,06
				0,00	0,00
0,00	54.575,00	0,00	0,00	54.575,00	54.575,00
				0,00	0,00
0,00	48.973,74	0,00	0,00	48.973,74	176.664,23
				0,00	0,00
0,00	0,00	0,00	0,00	0,00	29.693,44
0,00	0,00	0,00	4.586,35	4.586,35	4.586,35
0,00	2.737.576,81	0,00	0,00	2.737.576,81	2.737.576,81
0,00	0,00	0,00	1.673.000,00	1.673.000,00	3.707.000,00
0,00	1.000,00	0,00	0,00	1.000,00	1.000,00
				0,00	0,00
		185.692,50	178.659,67	364.352,17	364.352,17

Прилог 15. Преглед обртне имовине по политичким странкама

РБ	ПОЛИТИЧКИ СУБЈЕКТ
1	АЛИЈАНСА ВОЈВОЂАНСКИХ РУМУНА
2	БОГАТА СРБИЈА ПОКРЕТ ПОЉОПРИВРЕДНИКА И ПРИВРЕДНИКА
3	БОШЊАЧКА ДЕМОКРАТСКА ЗАЈЕДНИЦА
4	БОШЊАЧКА НАРОДНА СТРАНКА
5	БОШЊАЧКО ДЕМОКРАТСКА СТРАНКА САНЦАКА
6	БУЊЕВАЧКА СТРАНКА
7	БУЊЕВАЧКА СТРАНКА ВОЈВОДИНЕ
8	ЦРНОГОРСКА ПАРТИЈА
9	ДЕМОХРИШЋАНСКА СТРАНКА СРБИЈЕ
10	ДЕМОКРАТСКА ЛЕВИЦА РОМА
11	ДЕМОКРАТСКА ПАРТИЈА
12	ДЕМОКРАТСКА ПАРТИЈА АЛБАНАЦА
13	ДЕМОКРАТСКА ПАРТИЈА БУГАРА
14	ДЕМОКРАТСКА ПАРТИЈА МАКЕДОНАЦА
15	ДЕМОКРАТСКА ПАРТИЈА САНЦАКА
16	ДЕМОКРАТСКА СТРАНКА
17	ДЕМОКРАТСКА СТРАНКА СРБИЈЕ
18	ДЕМОКРАТСКА СТРАНКА ВОЈВОЂАНСКИХ МАЂАРА
19	ДЕМОКРАТСКА УНИЈА АЛБАНАЦА
20	ДЕМОКРАТСКА УНИЈА ДОЛИНЕ
21	ДЕМОКРАТСКА УНИЈА РОМА
22	ДЕМОКРАТСКА ЗАЈЕДНИЦА ХРВАТА

ОБРТНА ИМОВИНА				
1	2	3	4	5
Залихе	Краткорочна потраживања	Готовина и еквиваленти	Остала непоменута обртна имовина	УКУПНО ОБРТНА ИМОВИНА
0,00	0,00	0,00	0,00	0,00
0,00	0,00	2.130.307,72	6.323,00	2.136.630,72
0,00	0,00	2.761,00	0,00	2.761,00
0,00	0,00		0,00	0,00
0,00	0,00	71.664,41	0,00	71.664,41
0,00	0,00	0,00	0,00	0,00
0,00	0,00	0,00	0,00	0,00
0,00	0,00	0,00	0,00	0,00
0,00	46.175,00	7.835.917,00	0,00	7.882.092,00
				0,00
0,00	0,00	0,00	0,00	0,00
				0,00
0,00	0,00	126,00	99.207,00	99.333,00
0,00	0,00	44.562,00	0,00	44.562,00
				0,00
818.853,32	2.803.697,58	24.349.377,07	490.871.164,55	518.843.092,52
197.105,01	3.721.339,58	14.583.004,62	11.936.195,23	30.437.644,44
		791.346,00		791.346,00
0,00	0,00	269.770,86	0,00	269.770,86
0,00	0,00	0,00	0,00	0,00
				0,00
0,00	0,00	0,00	0,00	0,00



23	ДЕМОКРАТСКА ЗАЈЕДНИЦА ВОЈВОЂАНСКИХ МАЂАРА
24	ДЕМОКРАТСКИ ПОКРЕТ РУМУНА СРБИЈЕ
25	ДЕМОКРАТСКИ САВЕЗ БУГАРА
26	ДЕМОКРАТСКИ САВЕЗ ХРВАТА У ВОЈВОДИНИ
27	Г17 ПЛУС
28	ГРАЂАНСКА ИНИЦИЈАТИВА ГОРАНАЦА
29	ГРАДЈАНСКИ САВЕЗ МАЂАРА
30	ЈЕДИНСТВЕНА СРБИЈА
31	КОМУНИСТИЧКА ПАРТИЈА
32	ЛИБЕРАЛНО ДЕМОКРАТСКА ПАРТИЈА
33	ЛИГА СОЦИЈАЛДЕМОКРАТА ВОЈВОДИНЕ
34	НАРОДНА ПАРТИЈА
35	НАРОДНА СЕЉАЧКА СТРАНКА
36	НАРОДНИ ПОКРЕТ САНЏАКА
37	НИЈЕДАН ОД ПОНУЂЕНИХ ОДГОВОРА
38	НОВА СОЦИЈАЛДЕМОКРАТИЈА СРБИЈЕ
39	НОВА СРБИЈА
40	ПАРТИЈА БУГАРА СРБИЈЕ
41	ПАРТИЈА УЈЕДИЊЕНИХ ПЕНЗИОНЕРА СРБИЈЕ
42	ПАРТИЈА ЗА ДЕМОКРАТСКО ДЕЛОВАЊЕ
43	ПОКРЕТ МАЂАРСКЕ НАДЕ
44	ПОКРЕТ СНАГА СРБИЈЕ – БК
45	ПОКРЕТ СОЦИЈАЛИСТА
46	ПОКРЕТ ВЕТЕРАНА
47	ПОКРЕТ ЗА ДЕМОКРАТСКИ ПРОГРЕС
48	ПОКРЕТ ЗА РАЗВОЈ СРБИЈЕ
49	ПОКРЕТ ЖИВИМ ЗА КРАЈИНУ
50	ПУЛС СРБИЈЕ

	0,00	0,00	508.626,24	0,00	508.626,24
					0,00
					0,00
	85.468,00	4.545.230,00	207.501,00	99.756,00	4.937.955,00
	0,00	946.462,00	519.437,00	14.720.616,00	16.186.515,00
					0,00
					0,00
	0,00	43.031,64	740.130,71	13.564.496,66	14.347.659,01
	0,00	1.105.219,00	0,00	0,00	1.105.219,00
	0,00	4.851.091,77	69.862,95	199.681.143,02	204.602.097,74
	2.422.687,24	0,00	2.862.311,22	2.016.735,44	7.301.733,90
	3.095,30	0,00	0,00	0,00	3.095,30
					0,00
					0,00
	0,00	0,00	4.705.272,22	0,00	4.705.272,22
					0,00
	360.641,53	1.337.730,91	7.519.262,12	360.641,53	9.578.276,09
	0,00	0,00	12.499,00	4.301,00	16.800,00
	0,00	0,00	28.082.395,00	0,00	28.082.395,00
	0,00	0,00	2.621.100,00	0,00	2.621.100,00
					0,00
	0,00	0,00	0,00	0,00	0,00
	0,00	0,00	60.823,74	0,00	60.823,74
	0,00	0,00	0,00	240.849,00	240.849,00
					0,00
	0,00	0,00	813,31	0,00	813,31
	0,00	425.000,00	379.883,54	0,00	804.883,54
	0,00	0,00	134.735,08	0,00	134.735,08

51	РЕФОРМИСТИ САНЦАКА
52	РЕФОРМИСТИ ВОЈВОДИНЕ
53	РЕФОРМИСТИЧКА СТРАНКА
54	РОМСКА ДЕМОКРАТСКА СТРАНКА
55	РОМСКА ПАРТИЈА
56	РОМСКА СТРАНКА ЈЕДИНСТВО
57	РУСИНСКА ДЕМОКРАТСКА СТРАНКА
58	САНЦАЧКА АЛТЕРНАТИВА
59	САНЦАЧКА ДЕМОКРАТСКА ПАРТИЈА
60	САНЦАЧКА НАРОДНА ПАРТИЈА
61	САНЦАЧКО РАШКА ПАРТИЈА
62	САВЕЗ БАЧКИХ БУЊЕВАЦА
63	САВЕЗ ВОЈВОЂАНСКИХ МАЂАРА
64	СЛОВАЧКА СТРАНКА
65	СОЦИЈАЛДЕМОКРАТСКА ПАРТИЈА СРБИЈЕ
66	СОЦИЈАЛДЕМОКРАТСКА УНИЈА
67	СОЦИЈАЛДЕМОКРАТСКИ ПОКРЕТ/ САБОР СРПСКОГ ЈЕДИНСТВА
68	СОЦИЈАЛДЕМОКРАТСКИ САВЕЗ
69	СОЦИЈАЛИСТИЧКА ПАРТИЈА СРБИЈЕ
70	СРБИЈА НА ИСТОКУ
71	СРПСКА ДЕМОКРАТСКА СТРАНКА
72	СРПСКА МОНАРХИСТИЧКА СТРАНКА „СРПСКА СЛОГА“
73	СРПСКА НАПРЕДНА СТРАНКА
74	СРПСКА РАДИКАЛНА СТРАНКА
75	СРПСКИ ПОКРЕТ ОБНОВЕ
76	СТРАНКА ДЕМОКРАТСКЕ АКЦИЈЕ САНЦАКА
77	СТРАНКА МАЂАРСКОГ ЈЕДИНСТВА
78	СТРАНКА РУСА СРБИЈЕ

	0,00	0,00	42.075,00	0,00	42.075,00
					0,00
	0,00	0,00	6.908,70	0,00	6.908,70
	0,00	0,00	713.758,26	0,00	713.758,26
					0,00
					0,00
	0,00	13.094,00	0,00	0,00	13.094,00
					0,00
	0,00	0,00	0,00	0,00	0,00
	0,00	0,00	15.158,00	0,00	15.158,00
					0,00
	0,00	0,00	0,00	0,00	0,00
	74.758,00	5.074.758,00	2.945.813,00	55.314,00	8.150.643,00
					0,00
	145.221,00	5.000.000,00	2.439.005,00	145.221,00	7.729.447,00
	0,00	1.213.217,00	400.919,00	0,00	1.614.136,00
	0,00	0,00	143,13	0,00	143,13
	0,00	0,00	0,00	0,00	0,00
	7.288.995,00	54.366.903,00	819.403,00	51.131.856,00	113.607.157,00
	11.155,83	0,00	103.406,06	0,00	114.561,89
					0,00
	0,00	0,00	0,00	0,00	0,00
	0,00	11.900,00	59.142.836,00	0,00	59.154.736,00
	19.496.225,00	89.900.178,00	3.247.270,00	0,00	112.643.673,00
	2.393.607,00	106.597,00	6.456.574,00	2.393.607,00	11.350.385,00
	1.788.250,00	2.425.811,00	2.320.381,00	32.443,00	6.566.885,00
					0,00
					0,00

79	СТРАНКА ВОЈВОЂАНСКИХ СЛОВАКА
80	СТРАНКА ЗА САНЏАК
81	УДРУЖЕНИ ПЕНЗИОНЕРИ И СОЦИЈАЛНА ПРАВДА
82	УЈЕДИЊЕНА ПАРТИЈА РОМА
83	УЈЕДИЊЕНА СЕЉАЧКА СТРАНКА
84	УНИЈА РОМА СРБИЈЕ
85	ВЛАШКА ДЕМОКРАТСКА СТРАНКА
86	ВЛАШКА ДЕМОКРАТСКА СТРАНКА СРБИЈЕ
87	ВОЈВОЂАНСКА ПАРТИЈА ЗАЈЕДНО ЗА ШУМАДИЈУ
88	ЗАЈЕДНО ЗА ШУМАДИЈУ
89	ЗАЈЕДНО ЗА ВОЈВОДИНУ
90	ЗЕЛЕНА ЕКОЛОШКА ПАРТИЈА
91	ЗЕЛЕНИ СРБИЈЕ

0,00	0,00	29.513,06	0,00	29.513,06
				0,00
0,00	0,00	43.134,00	114.414,00	157.548,00
				0,00
0,00	0,00	176.664,23	0,00	176.664,23
				0,00
0,00	0,00	29.693,44	0,00	29.663,44
0,00	0,00	4.586,35	0,00	4.586,35
0,00	1.108,07	0,00	277.714,70	278.822,77
623.000,00	200.000,00	129.000,00	674.000,00	1.626.000,00
0,00	0,00	0,00	1.000,00	1.000,00
				0,00
0,00	0,00	39.478,00	0,00	39.748,00

Прилог 16. Преглед сталне имовине по политичким странкама

РБ	ПОЛИТИЧКИ СУБЈЕКТ
1	АЛИЈАНСА ВОЈВОЂАНСКИХ РУМУНА
2	БОГАТА СРБИЈА ПОКРЕТ ПОЉОПРИВРЕДНИКА И ПРИВРЕДНИКА
3	БОШЊАЧКА ДЕМОКРАТСКА ЗАЈЕДНИЦА
4	БОШЊАЧКА НАРОДНА СТРАНКА
5	БОШЊАЧКО ДЕМОКРАТСКА СТРАНКА САНЏАКА
6	БУЊЕВАЧКА СТРАНКА
7	БУЊЕВАЧКА СТРАНКА ВОЈВОДИНЕ
8	ЦРНОГОРСКА ПАРТИЈА
9	ДЕМОХРИШЋАНСКА СТРАНКА СРБИЈЕ
10	ДЕМОКРАТСКА ЛЕВИЦА РОМА
11	ДЕМОКРАТСКА ПАРТИЈА
12	ДЕМОКРАТСКА ПАРТИЈА АЛБАНАЦА
13	ДЕМОКРАТСКА ПАРТИЈА БУГАРА
14	ДЕМОКРАТСКА ПАРТИЈА МАКЕДОНАЦА
15	ДЕМОКРАТСКА ПАРТИЈА САНЏАКА
16	ДЕМОКРАТСКА СТРАНКА
17	ДЕМОКРАТСКА СТРАНКА СРБИЈЕ
18	ДЕМОКРАТСКА СТРАНКА ВОЈВОЂАНСКИХ МАЂАРА
19	ДЕМОКРАТСКА УНИЈА АЛБАНАЦА
20	ДЕМОКРАТСКА УНИЈА ДОЛИНЕ
21	ДЕМОКРАТСКА УНИЈА РОМА
22	ДЕМОКРАТСКА ЗАЈЕДНИЦА ХРВАТА

СТАЛНА ИМОВИНА					
1	2	3	4	5	6
Нематеријална улагања	Некретнине постројења и опрема	Учешће у капиталу задужбина	Осн.средства у припреми и аванси	Остала не поменута основна средства	УКУПНО СТАЛНА ИМОВИНА
0,00	0,00	0,00	0,00	0,00	0,00
0,00	0,00	0,00	0,00	0,00	0,00
0,00	0,00	0,00	0,00	0,00	0,00
0,00	0,00	0,00		0,00	0,00
0,00	368.217,31	0,00	0,00	0,00	368.217,31
0,00	0,00	0,00	0,00	0,00	0,00
0,00	0,00	0,00	0,00	0,00	0,00
0,00	0,00	0,00	0,00	0,00	0,00
1.708.200,00	0,00	0,00	0,00	0,00	1.708.200,00
					0,00
0,00	0,00	0,00	0,00	0,00	0,00
					0,00
0,00	0,00	0,00	0,00	0,00	0,00
0,00	0,00	0,00	0,00	0,00	0,00
					0,00
216.266,32	22.639.155,68	0,00	0,00	0,00	22.855.422,00
1.201.096,82	17.317.170,06	200.000,00	0,00	0,00	18.718.266,88
					0,00
0,00	50.000,00	0,00	0,00	0,00	50.000,00
68,00	0,00	0,00	0,00	0,00	68,00
					0,00
0,00	0,00	0,00	0,00	0,00	0,00

23	ДЕМОКРАТСКА ЗАЈЕДНИЦА ВОЈВОЂАНСКИХ МАЂАРА
24	ДЕМОКРАТСКИ ПОКРЕТ РУМУНА СРБИЈЕ
25	ДЕМОКРАТСКИ САВЕЗ БУГАРА
26	ДЕМОКРАТСКИ САВЕЗ ХРВАТА У ВОЈВОДИНИ
27	Г17 ПЛУС
28	ГРАЂАНСКА ИНИЦИЈАТИВА ГОРАНАЦА
29	ГРАДЈАНСКИ САВЕЗ МАЂАРА
30	ЈЕДИНСТВЕНА СРБИЈА
31	ЛИГА СОЦИЈАЛДЕМОКРАТА ВОЈВОДИНЕ
32	НАРОДНА ПАРТИЈА
33	НАРОДНА СЕЉАЧКА СТРАНКА
34	НАРОДНИ ПОКРЕТ САНЦАКА
35	НИЈЕДАН ОД ПОНУЂЕНИХ ОДГОВОРА
36	НОВА СОЦИЈАЛДЕМОКРАТИЈА СРБИЈЕ
37	НОВА СРБИЈА
38	ПАРТИЈА БУГАРА СРБИЈЕ
39	ПАРТИЈА УЈЕДИЊЕНИХ ПЕНЗИОНЕРА СРБИЈЕ
40	ПАРТИЈА ЗА ДЕМОКРАТСКО ДЕЛОВАЊЕ
41	ПОКРЕТ МАЂАРСКЕ НАДЕ
42	ПОКРЕТ СНАГА СРБИЈЕ – БК
43	ПОКРЕТ СОЦИЈАЛИСТА
44	ПОКРЕТ ВЕТЕРАНА
45	ПОКРЕТ ЗА ДЕМОКРАТСКИ ПРОГРЕС
46	ПОКРЕТ ЗА РАЗВОЈ СРБИЈЕ
47	ПОКРЕТ ЖИВИМ ЗА КРАЈИНУ
48	ПУЛС СРБИЈЕ

	0,00	346.164,22	0,00	0,00	0,00	346.164,22
						0,00
						0,00
	0,00	2.485.625,00	0,00	0,00	0,00	2.485.625,00
	0,00	9.737.757,00	0,00	0,00	0,00	9.737.757,00
						0,00
						0,00
	0,00	2.821.593,56	0,00	0,00	0,00	2.821.593,56
	0,00	2.003.517,92	0,00	0,00	0,00	2.003.517,92
	0,00	1.157.811,97	0,00	0,00	0,00	1.157.811,97
						0,00
						0,00
	0,00	0,00	0,00	0,00	0,00	0,00
						0,00
	0,00	3.966.498,85	0,00	0,00	0,00	3.966.498,85
	0,00	8.500,00	0,00	0,00	0,00	8.500,00
	0,00	3.219.439,00	0,00	0,00	0,00	3.219.439,00
	0,00	1.526.000,00	0,00	0,00	0,00	1.526.000,00
						0,00
	0,00	23.547,00	0,00	0,00	0,00	23.547,00
	0,00	0,00	0,00	0,00	0,00	0,00
	0,00	0,00	0,00	0,00	0,00	0,00
						0,00
	0,00	0,00	0,00	0,00	0,00	0,00
	0,00	0,00	0,00	0,00	0,00	0,00
	0,00	0,00	0,00	0,00	0,00	0,00

49	РЕФОРМИСТИ САНЦАКА
50	РЕФОРМИСТИ ВОЈВОДИНЕ
51	РЕФОРМИСТИЧКА СТРАНКА
52	РОМСКА ДЕМОКРАТСКА СТРАНКА
53	РОМСКА ПАРТИЈА
54	РОМСКА СТРАНКА ЈЕДИНСТВО
55	РУСИНСКА ДЕМОКРАТСКА СТРАНКА
56	САНЦАЧКА АЛТЕРНАТИВА
57	САНЦАЧКА ДЕМОКРАТСКА ПАРТИЈА
58	САНЦАЧКА НАРОДНА ПАРТИЈА
61	САНЦАЧКО РАШКА ПАРТИЈА
62	САВЕЗ БАЧКИХ БУЊЕВАЦА
63	САВЕЗ ВОЈВОЂАНСКИХ МАЂАРА
64	СОЦИЈАЛДЕМОКРАТСКА УНИЈА
67	СОЦИЈАЛДЕМОКРАТСКИ ПОКРЕТ/ САБОР СРПСКОГ ЈЕДИНСТВА
68	СОЦИЈАЛДЕМОКРАТСКИ САВЕЗ
69	СОЦИЈАЛИСТИЧКА ПАРТИЈА СРБИЈЕ
70	СРБИЈА НА ИСТОКУ
71	СРПСКА ДЕМОКРАТСКА СТРАНКА
72	СРПСКА МОНАРХИСТИЧКА СТРАНКА "СРПСКА СЛОГА"
73	СРПСКА НАПРЕДНА СТРАНКА
74	СРПСКА РАДИКАЛНА СТРАНКА
75	СРПСКИ ПОКРЕТ ОБНОВЕ
76	СТРАНКА ДЕМОКРАТСКЕ АКЦИЈЕ САНЦАКА
77	СТРАНКА МАЂАРСКОГ ЈЕДИНСТВА
78	СТРАНКА РУСА СРБИЈЕ

	0,00	35.000,00	0,00	0,00	0,00	35.000,00
						0,00
	0,00	0,00	0,00	0,00	0,00	0,00
	0,00	0,00	0,00	0,00	0,00	0,00
						0,00
						0,00
	0,00	0,00	0,00	0,00	0,00	0,00
	0,00	0,00	0,00	0,00	0,00	0,00
						0,00
	0,00	72.000,00	0,00	0,00	0,00	72.000,00
	0,00	1.457.160,00	0,00	0,00	0,00	1.457.160,00
	0,00	0,00	0,00	0,00	0,00	0,00
	0,00	0,00	0,00	0,00	0,00	0,00
	0	0	0	0	10.942.601,00	10.942.601,00
	0,00	43.716.736,00	0,00	0,00	751.363,00	44.468.099,00
	0,00	0,00	0,00	0,00	0,00	0,00
						0,00
	0,00	0,00	0,00	0,00	0,00	0,00
	0,00	1.936.463,00	0,00	0,00	96.413,00	2.032.876,00
	0,00	3.858.743,00	0,00	0,00	6.334.160,00	10.192.903,00
	0,00	13.149.605,00	0,00	0,00	0,00	13.149,605,00
	441.117,00	0,00	0,00	0,00	0,00	441.117,00
						0,00
						0,00



79	СТРАНКА ВОЈВОЂАНСКИХ СЛОВАКА
80	СТРАНКА ЗА САНЏАК
81	УДРУЖЕНИ ПЕНЗИОНЕРИ И СОЦИЈАЛНА ПРАВДА
82	УЈЕДИЊЕНА ПАРТИЈА РОМА
83	УЈЕДИЊЕНА СЕЉАЧКА СТРАНКА
84	УНИЈА РОМА СРБИЈЕ
85	ВЛАШКА ДЕМОКРАТСКА СТРАНКА
86	ВЛАШКА ДЕМОКРАТСКА СТРАНКА СРБИЈЕ
87	ВОЈВОЂАНСКА ПАРТИЈА ЗАЈЕДНО ЗА ШУМАДИЈУ
88	ЗАЈЕДНО ЗА ШУМАДИЈУ
89	ЗАЈЕДНО ЗА ВОЈВОДИНУ
90	ЗЕЛЕНА ЕКОЛОШКА ПАРТИЈА
91	ЗЕЛЕНИ СРБИЈЕ

0,00	0,00	0,00	0,00	0,00	0,00
					0,00
0,00	0,00	0,00	0,00	0,00	0,00
					0,00
0,00	0,00	0,00	0,00	0,00	0,00
					0,00
0,00	0,00	0,00	0,00	0,00	0,00
				47.000,00	47.000,00
0,00	0,00	0,00	0,00	0,00	0,00
					0,00
0,00	0,00	0,00	0,00	0,00	0,00

Прилог 17. Преглед броја физичких и правних лица који су дали прилоге политичким субјектима

РБ	ПОЛИТИЧКИ СУБЈЕКТ
1	БОГАТА СРБИЈА ПОКРЕТ ПОЉОПРИВРЕДНИКА И ПРИВРЕДНИКА
2	БОШЊАЧКА ДЕМОКРАТСКА ЗАЈЕДНИЦА
3	БОШЊАЧКА НАРОДНА СТРАНКА
4	БОШЊАЧКО ДЕМОКРАТСКА СТРАНКА САНЏАКА
5	ЦРНОГОРСКА ПАРТИЈА
6	ДЕМОХРИШЋАНСКА СТРАНКА СРБИЈЕ
7	ДЕМОКРАТСКА ПАРТИЈА
8	ДЕМОКРАТСКА ПАРТИЈА БУГАРА
9	ДЕМОКРАТСКА ПАРТИЈА МАКЕДОНАЦА
10	ДЕМОКРАТСКА СТРАНКА
11	ДЕМОКРАТСКА СТРАНКА СРБИЈЕ
12	ДЕМОКРАТСКА СТРАНКА ВОЈВОЂАНСКИХ МАЂАРА
13	ДЕМОКРАТСКА УНИЈА ДОЛИНЕ
14	ДЕМОКРАТСКА ЗАЈЕДНИЦА ХРВАТА
15	ДЕМОКРАТСКА ЗАЈЕДНИЦА ВОЈВОЂАНСКИХ МАЂАРА
16	ДЕМОКРАТСКИ САВЕЗ ХРВАТА У ВОЈВОДИНИ
17	Г17 ПЛУС
18	ЈЕДИНСТВЕНА СРБИЈА
19	КОМУНИСТИЧКА ПАРТИЈА
20	ЛИБЕРАЛНО ДЕМОКРАТСКА ПАРТИЈА
21	ЛИГА СОЦИЈАЛДЕМОКРАТА ВОЈВОДИНЕ
22	НАРОДНА ПАРТИЈА
23	НИЈЕДАН ОД ПОНУЂЕНИХ ОДГОВОРА
24	НОВА СРБИЈА
25	ПАРТИЈА БУГАРА СРБИЈЕ

ПРИЛОЗИ ФИЗИЧКИХ ЛИЦА				ПРИЛОЗИ ПРАВНИХ ЛИЦА			
РЕДОВАН РАД	БР. ФЛ	ИЗБОРНА КАМПАЊА	БР. ФЛ	РЕДОВАН РАД	БР. ФЛ	ИЗБОРНА КАМПАЊА	БР. ФЛ
0,00	0	0,00	0	770.000,00	2	0,00	0
127.000,00	2	1.388.000,00	12	0,00	0	0,00	0
0,00	0	47.700,00	1	0,00	0	0,00	0
0,00	0	0,00	0	0,00	0	0,00	0
67.500,00	2	530.000,00	1	0,00	0	0,00	0
0,00	0	0,00	0	0,00	0	0,00	0
0,00	0	0,00	0	0,00	0	0,00	0
17.050,00	4	0,00	0	0,00	0	30.000,00	1
0,00	0	0,00	0	0,00	0	0,00	0
69.703.507,96	715	58.059.804,72	1391	19.882.292,15	22	39.776.980,00	38
2.875.636,99	96	15.986.477,82	215	400.000,00	1	4.759.400,00	12
0,00	0	0,00	0	0,00	0	0,00	0
0,00	0	0,00	0	0,00	0	0,00	0
0,00	0	0,00	0	0,00	0	0,00	0
22.350,00	3	9.000,00	1	0,00	0	0,00	0
1.003.757,29	310	0,00	0	0,00	0	0,00	0
10.675.144,00	28	4.995.911,74	45	37.800.000,00	11	60.692.619,77	25
217.650,00	11	1.563.685,80	21	16.015,00	1	1.567.746,30	7
354.210,00	19	0,00	0	167.180,00	4	0,00	0
3.000,00	1	13.351.167,07	42	0,00	0	8.720.000,00	5
10.065.000,00	54	15.197.323,59	274	0,00	0	15.135.000,00	8
1.389.700,00	49	2.473.004,00	63	0,00	0	800.000,00	1
220.750,00	4	125,00	1	0,00	0	0,00	0
0,00	0	1.325.099,00	86	73.000,00	4	88.000,00	1
0,00	0	0,00	0	0,00	0	0,00	0

РБ	ПОЛИТИЧКИ СУБЈЕКТ
26	ПАРТИЈА УЈЕДИЊЕНИХ ПЕНЗИОНЕРА СРБИЈЕ
27	ПАРТИЈА ЗА ДЕМОКРАТСКО ДЕЛОВАЊЕ
28	ПОКРЕТ СНАГА СРБИЈЕ – БК
29	ПОКРЕТ СОЦИЈАЛИСТА
30	ПОКРЕТ ВЕТЕРАНА
31	ПОКРЕТ ЗА РАЗВОЈ СРБИЈЕ
32	ПОКРЕТ ЖИВИМ ЗА КРАЈИНУ
33	ПУЛС СРБИЈЕ
34	РЕФОРМИСТИ САНЦАКА
35	РЕФОРМИСТИЧКА СТРАНКА
36	РОМСКА ДЕМОКРАТСКА СТРАНКА
37	РУСИНСКА ДЕМОКРАТСКА СТРАНКА
38	САНЦАЧКА ДЕМОКРАТСКА ПАРТИЈА
39	САНЦАЧКА НАРОДНА ПАРТИЈА
40	САНЦАЧКО РАШКА ПАРТИЈА
41	САВЕЗ БАЧКИХ БУЊЕВАЦА
42	САВЕЗ ВОЈВОЂАНСКИХ МАЂАРА
43	СОЦИЈАЛДЕМОКРАТСКА ПАРТИЈА СРБИЈЕ
44	СОЦИЈАЛДЕМОКРАТСКА УНИЈА
45	СОЦИЈАЛДЕМОКРАТСКИ ПОКРЕТ / САБОР СРПСКОГ ЈЕДИНСТВА
46	СОЦИЈАЛДЕМОКРАТСКИ САВЕЗ
47	СОЦИЈАЛИСТИЧКА ПАРТИЈА СРБИЈЕ
48	СРБИЈА НА ИСТОКУ
49	СРПСКА МОНАРХИСТИЧКА СТРАНКА „СРПСКА СЛОГА“
50	СРПСКА НАПРЕДНА СТРАНКА
51	СРПСКА РАДИКАЛНА СТРАНКА

ПРИЛОЗИ ФИЗИЧКИХ ЛИЦА				ПРИЛОЗИ ПРАВНИХ ЛИЦА			
РЕДОВАН РАД	БР. ФЛ	ИЗБОРНА КАМПАЊА	БР. ФЛ	РЕДОВАН РАД	БР. ФЛ	ИЗБОРНА КАМПАЊА	БР. ФЛ
495.148,00	60	53.895,00	6	244.559,00	13	39.000,00	5
0,00	0	0,00	0	0,00	0	0,00	0
15.482.800,00	63	0,00	0	490.000,00	1	0,00	0
113.386,60	15	0,00	0	20.000,00	1	0,00	0
370.000,00	3	0,00	0	0,00	0	0,00	0
316.018,00	1	0,00	0	0,00	0	0,00	0
530.000,00	3	300.000,00	3	0,00	0	1.000.000,00	1
0,00	0	0,00	0	0,00	0	0,00	0
0,00	0	0,00	0	0,00	0	0,00	0
0,00	0	0,00	0	0,00	0	0,00	0
21.200,00	33	0,00	0	0,00	0	0,00	0
0,00	0	323.000,00	7	0,00	0	0,00	0
311.000,00	6	918.000,00	12	0,00	0	50.000,00	1
51.486,00	2	208.300,00	28	0,00	0	0,00	0
0,00	0	0,00	0	0,00	0	0,00	0
0,00	0	0,00	0	0,00	0	0,00	0
1.535.973,00	97	660.000,00	22	0,00	0	0,00	0
1.184.081,00	25	212.500,00	7	287.466,00	3	2.049.000,00	4
0,00	0	0,00	0	0,00	0	0,00	0
23.574,95	5	0,00	0	20.000,00	1	0,00	0
644.900,00	12	846.200,00	6	3.000,00	1	0,00	0
9.370.000,00	25	115.405.687,62	664	0,00	0	19.470.715,35	69
20.000,00	2	0,00	0	0,00	0	0,00	0
0,00	0	0,00	0	0,00	0	0,00	0
8.854.138	482	57.688.490,09	3085	19.000,00	1	682.000,00	11
0,00	0	8.873.500,00	24	0,00	0	0,00	0

РБ	ПОЛИТИЧКИ СУБЈЕКТ
52	СРПСКИ ПОКРЕТ ОБНОВЕ
53	СТРАНКА ДЕМОКРАТСКЕ АКЦИЈЕ САНЦАКА
54	СТРАНКА РУСА СРБИЈЕ
55	СТРАНКА ВОЈВОЂАНСКИХ СЛОВАКА
56	УДРУЖЕНИ ПЕНЗИОНЕРИ И СОЦИЈАЛНА ПРАВДА
57	УЈЕДИЊЕНА СЕЉАЧКА СТРАНКА
58	ВЛАШКА ДЕМОКРАТСКА СТРАНКА
59	ВЛАШКА ДЕМОКРАТСКА СТРАНКА СРБИЈЕ
60	ВОЈВОЂАНСКА ПАРТИЈА
61	ЗАЈЕДНО ЗА ШУМАДИЈУ
62	ЗАЈЕДНО ЗА ВОЈВОДИНУ
63	ЗЕЛЕНИ СРБИЈЕ
64	ГГ ДВЕРИ НОВИ САД
65	ГГ ДВЕРИ ЧАЧАК
66	ГГ МИОМИР ЗОРИЋ ИВАЊИЦА
67	ГГ ПРИВРЕДНИКА И ПОЉОПРИВРЕДНИКА - ПОКРЕТ ЗА ЛОЗНИЦУ
68	ГГ ДРАГАН МИЛИЋ – ЗА СЕЛО И ГРАД ВЕЛИКО ГРАДИШТЕ
69	ГГ ДВЕРИ ЗА ЖИВОТ СРБИЈЕ АРИЉЕ
70	ГГ ДВЕРИ БЕОГРАД
71	ГГ ДВЕРИ КРАЉЕВО
72	ГГ РАВАНИЦА ЋУПРИЈА
73	ГГ ДВЕРИ БАЧКА ПАЛАНКА
74	ГГ ДР СЛОБОДАН ГВОЗДЕНОВИЋ ВАЉЕВО
75	ГГ ЛУКИ
76	ГГ ДВЕРИ ПОЖЕГА
	<b>УКУПНО</b>

ПРИЛОЗИ ФИЗИЧКИХ ЛИЦА				ПРИЛОЗИ ПРАВНИХ ЛИЦА			
РЕДОВАН РАД	БР. ФЛ	ИЗБОРНА КАМПАЊА	БР. ФЛ	РЕДОВАН РАД	БР. ФЛ	ИЗБОРНА КАМПАЊА	БР. ФЛ
1.453.550,00	34	0,00	0	246.000,00	5	0,00	0
0,00	0	0,00	0	0,00	0	0,00	0
0,00	0	0,00	0	0,00	0	0,00	0
161.400,00	26	229.000,00	7	0,00	0	0,00	0
0,00	0	221.000,00	4	86.400,00	2	0,00	0
0,00	0	217.720,00	40	0,00	0	0,00	0
30.000,00	1	0,00	0	0,00	0	0,00	0
193.303,60	7	0,00	0	220.000,00	1	0,00	0
0,00	0	0,00	0	0,00	0	0,00	0
0,00	0	433.000,00	14	0,00	0	2.744.373,00	12
0,00	0	0,00	0	0,00	0	0,00	0
539.800,00	18	0,00	0	865.942,00	8	0,00	0
0,00	0	0,00	0	0,00	0	0,00	0
0,00	0	0,00	0	0,00	0	0,00	0
0,00	0	18,49	1		0	0,00	0
0,00	0	106.000,00	21	0,00	0	0,00	0
0,00	0	0,00	0	0,00	0	0,00	0
0,00	0	0,00	0	0,00	0	0,00	0
16.800,00	1	0,00	0	0,00	0	0,00	0
0,00	0	0,00	0	0,00	0	0,00	0
30.000,00	1	150.000,00	5	0,00	0	0,00	0
0,00	0	0,00	0	0,00	0	0,00	0
0,00	0	0,00	0	0,00	0	0,00	0
0,00	0	0,00	0	0,00	0	0,00	0
0,00	0	0,00	0	0,00	0	0,00	0
138.490.965,39	2.220	301.773.609,94	6.109	61.610.854,15	82	157.604.834,42	201

CIP - Каталогизација у публикацији  
Народна библиотека Србије,  
Београд 329:336.13(497.11) 657.6:329(497.11)

КОНТРОЛА финансирања политичких субјеката/  
[уредници Татјана Бабић, Владан  
Јоксимовић]. - Београд :  
Агенција за борбу против корупције,  
2013 (Београд : АТЦ). - 275 стр. : табеле ; 21 x 21 cm  
Тираж 500.

ISBN 978-86-916625-2-31.

Бабић, Татјана [уредник]  
а) Политичке партије - Финансирање - Србија  
б) Политичке партије - Контрола - Србија

COBISS.SR-ID 203280908